



BERETNING

1953

ARBEIDERNES
FAGLIGE LANDSORGANISASJON

BERETTING

1958

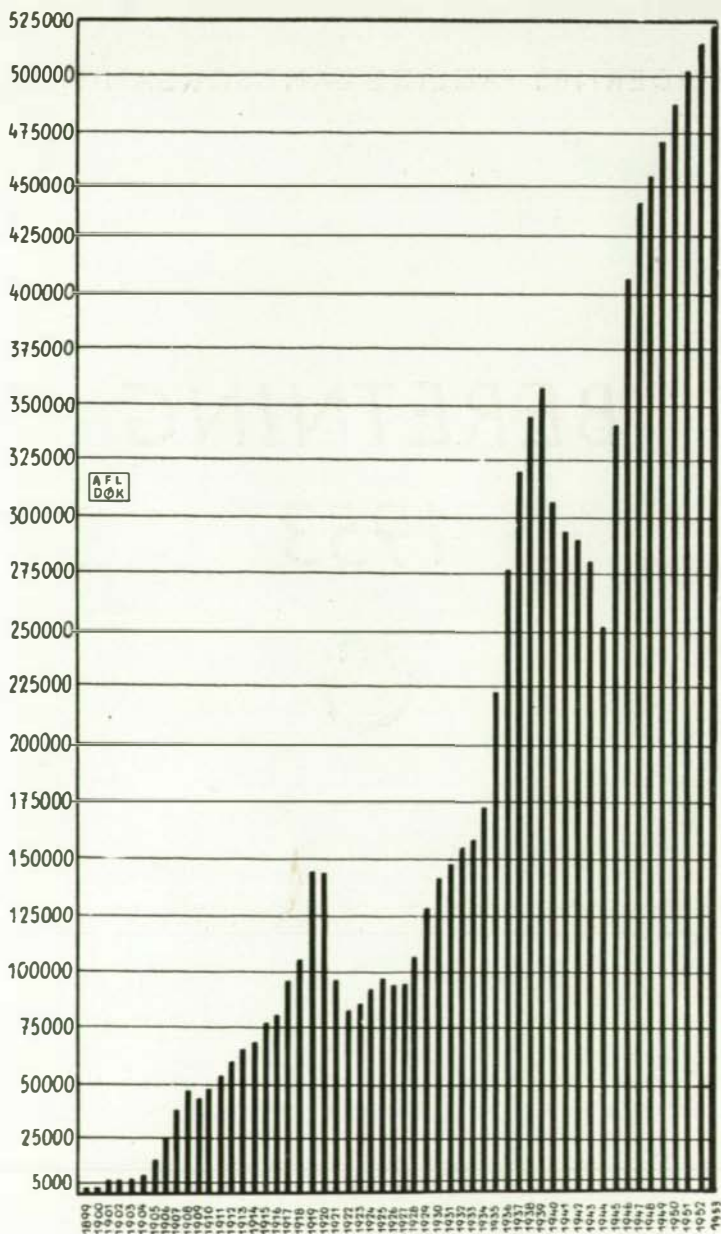
ARBEIDERNES FAGLIGE LANDSORGANISASJON

BERETNING 1953



OSLO 1954

ARBEIDERNES AKTIETRYKKERI



Landsorganisasjonens medlemstall 1899—1953.

Register.

	Side
Innledning	5
Kongressen	7
Sekretariatet	9
Representantskapet	11
Fellesmøter	19
Representasjon	19
Agitasjon	20
Samarbeidsnemnda mellom AFL og DNA	21
Samarbeidsutvalg mellom NKL og AFL	22
Nordisk Samarbeid	23
Internasjonale forbindelser	31
Den Européiske Regionale Organisasjon av Den Frie Faglige Internasjonale	36
Det internasjonale Arbeidsbyrå	47
Tvistenemnda	50
Voldgiftsnemnda	59
Ny organisasjonskomité	60
Den kooperative tvistenemnd	61
Retningslinjer for løsning av tvister i arbeiderforetak	62
Landsorganisasjonens økonomiske kontor	63
Økonomisk-statistisk oversikt for 1953	65
Uttalelser til offentlig myndighet	91
Landsorganisasjonens juridiske kontor	95
Presse- og informasjonskontoret	96
Rasjonaliseringskontoret	97
Produksjonsutvalgene	99
Arbeiderbevegelsens komité for produksjonsøkning	100
Landsorganisasjonens revisjonskontor	107
Folkets Hus Fond	109
Pensjonskassa	110
Landsorganisasjonens skole	111
Opplysningsarbeidet i fagorganisasjonen	112
Arbeiderbevegelsens arkiv og Den historiske komité	116
Wilsesgt. 1	117
Landsorganisasjonens kooperative utvalg	118

	Side
Landsorganisasjonens kvinnenemnd	118
Tariffbevegelsen	121
Eksperiment med forkorting av arbeidstida ved to fabrikker innen bekledningsindustrien i Bergen	127
Landsorganisasjonens landsinnsamling til Nord-Troms og Finnmark	123
Fagorganisasjonen og stortingsvalget 1953	129
«Det faste utvalg» mellom NAF og AFL	130
Faglige ungdomsutvalg	130
Funksjonærsambandet i Norge stiftet 7. mai 1953	131
Komitéer og utvalg	133
Bransjerådene	137
Riksyrkesutvalgene	138
Utdrag av beretningen for samorganisasjonene	141
Statistisk oversikt	160
Arbeiderpartiets kandidater ved stortingsvalget 1953	218

Innledning.

Den indre organisasjonsmessige virksomhet har vært meget livlig, og det er den som først og fremst har preget arbeidet i dette året. Foruten Landsorganisasjonens ordinære kongress, som ble holdt i dagene 10.—15. mai, har det vært holdt 2 representantskapsmøter, konstituerende kongress i Funksjonærsambandet og 16 av Landsorganisasjonens forbund har holdt landsmøter.

Kongressen behandlet en omfattende dagsorden, og gjorde mange viktige vedtak, hvorav en del av prinsipiell karakter. En kan i så måte nevne vedtaket om behandlingen av organisasjonstvister. Etter kongressens vedtak er det opprettet en fast voldgiftsnemnd, som treffer avgjørelse med bindende virkning i slike saker. Kongressen gjorde også prinsipielt vedtak om den framtidige organisasjonsform for samorganisasjonene. Likeså ble det vedtatt retningslinjer for behandling av interessedvister og rettsvister i arbeiderforetak.

Tilveksten av nye medlemmer har fortsatt i 1953. Ved årets begynnelse var Landsorganisasjonens medlemstall 515 959. Ved årets utgang var det 523 530, tilsammen en øking på 7 571 medlemmer. Denne tilveksten i medlemstallet har skjedd ved at en rekke forbund har økt sitt medlemstall, men det er også 1 nytt forbund som har tilmeldt seg Landsorganisasjonen. Det er Lensmannsbetjentenes Landslag. En del av tilveksten skyldes også den gledelige begivenhet at Norsk Støperiarbeiderforbund har tilmeldt seg Landsorganisasjonen igjen. Etter forutgående forhandlinger og innstilling fra sekretariatet ble Støperiarbeiderforbundet på representantskapsmøtet 19.—20. januar opptatt i Landsorganisasjonen fra 1. januar 1953.

Representantskapsmøtet 19. og 20. januar behandlet tariffsituasjonen for 1953. Representantskapet vedtok, mot bare noen få stemmer, å tilrå forbundene ikke å si opp de tariffavtaler som hadde utløp i 1953. Etterat representantskapet hadde gjort sitt vedtak, ble tariffsituasjonen behandlet i forbundene. Noen forbund behandlet saken i forbundsstyret eller landsstyret, og gjorde vedtak i samsvar med representantskapets tilråding. Endel forbund sendte saken til avstemning blant medlemmene.

Bortsett fra 2 unntak, gjorde forbundene vedtak om å følge representantskapets tilråding om prolongasjon av tariffene.

I samsvar med representantskapets vedtak er prolongasjonslinjen, med få unntak, blitt fulgt i dette året for alle tariffier som ble revidert i 1952, og som hadde utløpstid fram til utgangen av 3. kvartal 1953. Unntakene gjelder Norsk Forbund for Arbeidsledere og Tekniske Funksjonærer, som har fått sagt opp og revidert sine tariffavtaler, og Norges Handels- og Kontorfunksjonærers Forbund, som fikk adgang til å si opp tariffavtalen med Handelens Arbeidsgiverforening.

Selv om det ikke har vært noen store omfattende tariffrevisjoner i dette året, har det likevel vært en ganske livlig tariffbevegelse. Det gjelder revisjon og nyoppretting av tariffavtaler med enkeltstående arbeidsgivere og bedrifter og for nye grupper av lønnstakere som har kommet til fagorganisasjonen.

Den 26. og 27. november holdt representantskapet møte, og behandlet da tariffsituasjonen for kommende år. Det ble ikke gjort noe bindende vedtak for forbundene, men nærmest en oppfordring til forbundene om å vise måtehold, den økonomiske situasjon tatt i betraktning.

Arbeidet med produktivitetsspørsmålene har fortsatt. Arbeiderbevegelsens komité for produksjonsøkning har vært i virksomhet, og har avviklet en rekke TWI-kurs.

En av de største oppgaver som forelå i dette året var vel likevel avviklingen av stortingsvalget. Fagkongressen i mai drøftet også denne sak og gjorde et vedtak, som bl. a. slo fast at utfallet av stortingsvalget den 12. oktober ville bli avgjørende for hvilke retningslinjer som skal følges i landets politikk gjennom de kommende 4 år, og videre at for å kunne vareta lønnstakernes interesser på alle områder, må fagorganisasjonen ta del i samfunnslivet og i den utstrekning det er mulig, sette sitt preg på utviklingen. Kongressen rettet derfor en henstilling til alle medlemmer, tillitsmenn og organisasjoner om å gå aktivt inn for å opprettholde det nåværende flertall i Stortinget og styrke dets stilling i folket. Kongressen bemyndiget sekretariatet til å foreta det som ansåes nødvendig for at resultatet av stortingsvalget kunne bli tilfredsstillende for lønnstakerne.

Denne betydningsfulle oppgave som stortingsvalgekampen innebar, ble løst på en tilfredsstillende måte for det arbeidende folk. De framstegsvennlige krefter er framleis i flertall i Norges Storting.

Når det gjelder de internasjonale og nordiske forbindelser, så har samarbeidet vært det beste. Den Frie Faglige Internasjonale

holdt sin 3. verdenskongress i Stockholm, og formannen i De samvirkende Fagforbund i Danmark, Eiler Jensen, ble gjenvalt som den skandinaviske representant i Internasjonalens styre. Han har sendt oss rapporter fra alle styremøter som har vært holdt. I Den Europæiske Regionale Organisasjon har Konrad Nordahl vært den skandinaviske representant i arbeidskomitéen. Regionalen holdt ordinært representantskapsmøte i Bryssel i juni måned.

Sekretariatet for Den nordiske samarbeidskomité har vært i Danmark. Det har vært holdt 1 møte i Samarbeidskomitéen og 2 spesielle skandinaviske faglige konferanser. På møtet i november ble det besluttet at setet for Samarbeidskomitéen neste år skal være i Norge.

Kongressen.

Landsorganisasjonens 18. ordinære kongress trådte sammen i Folkets Hus store sal 10. mai 1953. Kongressen varte til og med 15. mai. Det var møtt 240 representanter fra forbundene og 60 fra samorganisasjonene, tilsammen 300 representanter. Dessuten deltok sekretariatets medlemmer og varamenn, representanter fra Landsorganisasjonens revisjonsutvalg og Landsorganisasjonens administrasjon, samt 2 representanter fra Norsk Støperiarbeiderforbund uten stemmerett.

Videre møtte som innbudte:

Personlig innbudte: Rasmus Rasmussen, Gunnar Bråthen, Odd Gøthe.

GJESTER:

Regjeringen: Statsminister Oscar Torp, statsråd Lars Evensen, statsråd Ulrik Olsen.

Det norske Arbeiderparti: Einar Gerhardsen, Trygve Bratteli, Martin Tranmæl.

Arbeidernes Opplysningsforbund: Aksel Zachariassen.

LO's Kvinnenemnd: Ester Samuelsson.

LO's Ungdomsutvalg: Anders Mørk.

Folkets Hus Landsforbund: Knut Møller.

Norsk Folkehjelp: Sigurd Halvorsen.

Norsk Folke Ferie: Arne Johnsen.

Sørmarka Folkehøgskole: Hj. Helgesen.

Norges koop. Landsforening: O. Meisdalshagen, C. O. Hovind.
Norges Bonde- og Småbrukarlag: Oscar Lindberget, Peder Jacobsen.

Norges Fiskarlag: Johs. Olsen.

UTENLANDSKE GJESTER:

- Den Européiske Regionale Organisasjon*: Mr. W. Schevenels.
American Federation of Labor: Mr. Irwing Brown.
Congress of Industrial Organisation: Mr. Victor G. Reuther.
Deutscher Gewerkschaftsbund: Georg Reuter, Ludwig Rosenberg.
- De samvirkende Fagforbund, Danmark*: Eiler Jensen, Kai Lindberg, Th. Clausen.
- Force Ouvrière (Den franske landsorganisasjon)*: G. Ventejol.
Finlands Fackföreningars Centralförbund: Eero Antikainen, Gunnar Henriksson.
- Confederazione Italiana Sindacati Laboratori (Den italienske landsorganisasjon)*: Alberto Cajelli.
- Landorganisationen i Sverige*: Axel Strand, Gunnar Dahl-
 ander, Folke Allard.
- Nederlands Verband van Vakvereniging*: M. J. J. Berger.
Schweizerischer Gewerkschaftsbund (Den sveitsiske landsorganisasjon): Richard Müller, Eduard Weckerle.
- Trade Union Congress*: Mr. Arthur Deakin.
- Österreichischer Gewerkschaftsbund (Den østerrikske landsorganisasjon)*: Anton Proksch, Anton Benya.

Kongressen behandlet følgende dagsorden:

1. *Kongressens åpning.*
2. *Kongressens konstituering.*
 - a) Fullmaktenes godkjennelse.
 - b) Vedtakelse av dagsorden og forretningsorden.
 - c) Valg av 4 ordstyrere og 4 sekretærer.
 - d) Valg av redaksjonskomité og valgkomité.
3. *Beretninger, regnskaper og revisjonsrapporter for årene 1949, 1950, 1951 og 1952.*
4. *Endringer i Landsorganisasjonens vedtekter.*
5. *Organisasjonsspørsmål.*
 - a) Samorganisasjonenes framtidige organisasjonsform.
 - b) Andre organisasjonssaker.
 - c) Forsamlingslokaler.
6. *Tariffspørsmål.*
 - a) Den økonomiske og faglige situasjon.
 - b) Fagorganisasjonens tariffpolitikk.
 - c) Hovedavtalen med Norsk Arbeidsgiverforening.
 - d) Produksjonsutvalgene.

- e) Avtalen med Den Kooperative Tarifforening.
- f) Retningslinjer for behandling av interessedvister og rettsvister i arbeiderforetak.
- 7. *Internasjonale faglige spørsmål.*
- 8. *Trygging av freden.*
 - a) Fred med frihet .
 - b) Organisasjonen FOLK OG FORSVAR.
- 9. *Fagorganisasjonen og kooperasjonen.*
- 10. *Diverse innkomne forslag.*
- 11. *Valg.*

En viser til omsendt protokoll fra kongressen.

Sekretariatet

besto inntil 15. mai 1953 av: Formann Konrad Nordahl, nestformann P. Mentsen, hovedkasserer Hans Hegg, 1. sekretær Elias Volan, 2. sekretær Alf Andersen.

Øvrige medlemmer av Sekretariatet: Chr. Henriksen, Norsk Arbeidsmannsforbund, John Wivegh, Norsk Bygningsindustriarbeiderforbund, Alfred Nilsen, Norges Handels- og Kontorfunksjonærers Forbund, Marius Trana, Norsk Jernbaneforbund, Josef Larsson, Norsk Jern- og Metallarbeiderforbund, Karsten Torkildsen, Norsk Kjemisk Industriarbeiderforbund, Torbjørn Henriksen, Norsk Kommuneforbund, Ingvald Haugen, Norsk Sjømannsforbund, Alfred Ljøner, Norsk Skog- og Landarbeiderforbund, Leif S. Olsen, Norsk Transportarbeiderforbund.

Varamenn til Sekretariatet: Edv. Stenklev, Norsk Papirindustriarbeiderforbund, Emil Torkildsen, Norsk Centralforening for Boktrykkere, Bjarne Dahlberg, Norsk Baker- og Konditorforbund, Andreas Torp, Norsk Elektriker- og Kraftstasjonsforbund, Kristine Amundsen, Norsk Bekledningsarbeiderforbund.

Etter valgene på kongressen 15. mai består Sekretariatet av følgende: Formann Konrad Nordahl, nestformann P. Mentsen, hovedkasserer Hans Hegg, 1. sekretær Alf Andersen, 2. sekretær Thorleif Andresen.

Øvrige medlemmer av Sekretariatet: Chr. Henriksen, Norsk Arbeidsmannsforbund, John Wivegh, Norsk Bygningsindustriarbeiderforbund, Alfred Nilsen, Norges Handels- og Kontorfunksjonærers Forbund, Marius Trana, Norsk Jernbaneforbund, Josef Larsson, Norsk Jern- og Metallarbeiderforbund, Karsten Torkildsen, Norsk Kjemisk Industriarbeiderforbund, Thorbjørn Hen-

riksen, Norsk Kommuneforbund, Ingvald Haugen, Norsk Sjømannsforbund, Alfred Ljøner, Norsk Skog- og Landarbeiderforbund, Olaf Askeland, Norsk Transportarbeiderforbund, Emil Torkildsen, Norsk Centralforening for Boktrykkere.

Varamenn til Sekretariatet:

1. Erling Frogner, Norsk Nærings- og Nydelsesmiddelarbeiderforbund,
2. Kaare Pehrson, Norsk Papirindustriarbeiderforbund,
3. Kristine Amundsen, Norsk Bekledningsarbeiderforbund,
4. Olav Bruvik, Norsk Tekstilarbeiderforbund,
5. Bjarne Dahlberg, Norsk Baker- og Konditorforbund,
6. Fritz W. Hannestad, Norsk Forbund for Arbeidsledere og Tekniske Funksjonærer.
7. Andreas Torp, Norsk Elektriker- og Kraftstasjonsforbund,
8. Dagmar Johansen, Norsk Telegraf- og Telefonforbund,
9. Eivind Strømmen, Norsk Hotell- og Restaurant-Arbeiderforbund.

Videre gjorde kongressen følgende vedtak om representasjon i Sekretariatet:

«Kongressen forutsetter at Lars Evensen, så lenge han er medlem av Regjeringen, fortsatt møter i Sekretariatet, dog uten stemmerett.

Formannen for Funksjonærsambandet gis rett til å møte i Sekretariatet, dog uten stemmerett.»

Medlem av Sekretariatet inntil kongressen, Leif S. Olsen, Norsk Transportarbeiderforbund, avgikk ved døden 15. september 1953.

1. sekretær Elias Volan fratradte sin stilling 1. august 1953, og den nye 2. sekretær, Thorleif Andresen, tiltrådte i sin stilling fra samme dato.

Statsråd Lars Evensen som ifølge kongressens vedtak har møtt som konsultativt medlem av sekretariatet, var p. g. a. sykepermisjon ikke til stede i sekretariatsmøtene f. o. m. 18. mai til 22. september 1953.

Ved rekonstrueringen av Regjeringen etter stortingsvalget 12. oktober 1953 ønsket ikke Lars Evensen å fortsette som medlem av Regjeringen. De forutsetninger som kongressen hadde fastsatt for hans deltakelse i sekretariatet falt således bort, og han fratradte som konsultativt medlem av sekretariatet fra og med 15. november 1953.

Sekretariatet har holdt 49 møter og behandlet 1402 saker.

Representantskapet.

Representantskapet holdt møte 19. og 20. januar 1953. Her møtte følgende representanter fra forbund og samorganisasjoner:

Arbeiderpartiets Presseforbund:

Per Haraldsson, Oslo.

Norsk Arbeidsmannsforbund:

Albert Karlsen, Oslo, Ole Beck, Oslo, Bernhard Reines, Halsøy i Vefsn, Jorulf Haugli, Slitu st., Øystein Larsen, Foldal.

Norsk Baker- og Konditorforbund:

Johan B. Magnussen, Oslo, Nils Hovland, Bergen.

Norsk Bekledningsarbeiderforbund:

Rudolf Eriksen, Oslo, Gunnar Nilsen, Oslo, Konrad Hjørnevik, Bergen, Finn Nilsen, Drammen.

Norsk Bokbinder- og Kartonnasjearbeiderforbund:

Øistein Marthinsen, Oslo.

Norsk Bygningsindustriarbeiderforbund:

Emil Reiersen, Oslo, Arne Rønning, Oslo, Marthon Helgevold, Stavanger, Albert Johansen, Tromsø, Oscar Skogly, Lillehammer.

Norsk Centralforening for Boktrykkere:

Reidar Langås, Oslo, Halfdan Wigaard, Oslo.

Norsk Elektriker- og Kraftstasjonsforbund:

Johan Henriksen, Oslo, Bjarne Klafstad, Oslo.

Norsk Fengselstjenestemannsforbund:

Øivind Engebretsen, Oslo.

Norsk Gullsmedarbeiderforbund:

H. Lindahl, Oslo.

Norges Handels- og Kontorfunksjonærers Forbund:

Johan Moksnes, Oslo, Peder Birkeland, Oslo, Sigurd Vatnedal, Bergen, Paul Arnseth, Hamar, Ruth Svendsen, Porsgrunn.

Norsk Hotell- og Restaurant-Arbeider-Forbund:

Eivind Strømmen, Oslo, Sigurd Johansen, Oslo.

Norsk Jern- og Metallarbeiderforbund:

Håkon Hansen, Fredrikstad, Bernhard Foss, Kongsberg, Ragnvald Andersen, Bergen, Leon Johansen, Harstad, Finn Ellingsen, Kristiansand S.

Norsk Jernbaneforbund:

O. Vollum, Oslo, Emil Edvardsen, Oslo, W. S. Engen, Hop pr. Bergen, Axel Nilsen, Trondheim, Karsten Hansen, Oslo.

Norsk Kjemisk Industriarbeiderforbund:

Kristoffer Jakopsen, Sauda, Johs. P. Løkke, Notodden, Al-

- bert Hellem, Høyanger, Olav Varberg, Ålvik i Hardanger, Anker Nordtvedt, Oslo.
- Norsk Kjøttindustriarbeiderforbund:*
Helmer Karlsson, Oslo.
- Norsk Kommuneforbund:*
K. Furuskjegg, Oslo, Fredrik Jensen, Oslo, K. Madsen, Bergen, Sverre Eggen, Trondheim, I. B. Wilson, Stavanger.
- Norsk Litografisk og Kjemigrafisk Forbund:*
Eivind Nilsen, Oslo.
- Norsk Lokomotivmannsforbund:*
Mathias Heggstad, Oslo.
- Norsk Losforbund:*
Wilhelm Sundsvik, Trondheim.
- Det norske Maskinistforbund:*
Johs. E. Johansen, Oslo, Bjarne Bjerke, Oslo.
- Norsk Murerforbund:*
Thorleif Andresen, Oslo.
- Norsk Musikerforbund:*
Rolf Gammleng, Oslo.
- Norsk Nærings- og Nydelsesmiddelarbeiderforbund:*
Erling Frogner, Oslo, Nils Nilsen, Oslo, Sigvard Sjursen, Bergen, Hans Andreassen, Fredrikstad, Thv. Egeland, Stavanger.
- Norsk Papirindustriarbeiderforbund:*
Otto Johansen, Sarpsborg, Arvid Nebell, Svelvik, Andreas Kristensen, Ulefoss, Ludvig Johansen, Rena, Kaare Pehrson, Oslo.
- Norsk Politiforbund:*
Th. Bakkane, Oslo.
- Norsk Postforbund:*
Eilif Eriksen, Oslo.
- Det norske Postmannslag:*
Eigil Normann, Oslo.
- Norsk Sjømannsforbund:*
Gunvald Hauge, Oslo, Bendik Øyan, Oslo, Joachim Dahl, Bergen, Karl Oshaug, Stavanger, Knut Knudsen, Narvik.
- Norsk Skinn- og Lærarbeiderforbund:*
Axel Erichsen, Oslo.
- Norsk Skog- og Landarbeiderforbund:*
Hans Ruud, Oslo, Ole Røset, Steinkjer, Klaus Kjelsrud, Oslo, Ivar Fossberg, Blaker, Harad Børresen, Gjøvik.
- Norsk Skotøyarbeiderforbund:*
Anton Andresen, Oslo.

Norsk Stenindustriarbeiderforbund:

Walthor Broe, Oslo.

Norsk Tekstilarbeiderforbund:

Olav Bruvik, Oslo, Konstanse Johansen, Kjelsås, Hjalmar Romslo, Ytre Arna.

Norsk Telegraf- og Telefonforbund:

Tormod Halvorsen, Oslo, Wilhelm Østgård Hansen, Harstad, Harald Fondevik, Oslo.

Norsk Tjenestemannslag:

Thv. Karlsen, Oslo.

Norsk Transportarbeiderforbund:

John Christiansen, Trondheim, Jan Johnsen, Buøy, Stavanger, Arthur Rinke, Bergen, Wilhelm Olsen, Oslo.

Norsk Treindustriarbeiderforbund:

P. Ødegaard, Oslo, Einar Skarstein, Syfteland.

Norsk Tobakkarbeiderforbund:

Otter Boberg, Oslo.

Norsk Tolltjenestemannsforbund:

Jens Dahl, Oslo.

Norsk Forbund for Arbeidsledere og Tekniske Funksjonærer:

Fritz Hannestad, Oslo.

SAMORGANISASJONENE:

Akershus faglige Samorganisasjon:

Erling Olsen, Oslo.

Aust-Agder faglige Samorganisasjon:

Erling Dahlen, Arendal.

Bergen og Fylkenes faglige Samorganisasjon:

Bernhard Berntsen, Bergen, B. Børretsen, Os pr. Bergen, Matias Osland, Høyanger.

Buskerud faglige Samorganisasjon:

Nils N. Sandli, Drammen.

Finnmark faglige Samorganisasjon:

Edv. Simonsen, Hammerfest.

Hedmark faglige Samorganisasjon:

Arnljot Johnstad, Hamar.

Møre og Romsdal faglige Samorganisasjon:

Oluf Melby, Kristiansund N.

Nordland faglige Samorganisasjon:

Nils Hillestad, Mo i Rana.

Oppland faglige Samorganisasjon:

Martin Haugen, Gjøvik.

Oslo faglige Samorganisasjon: .

Kåre Hansen, Oslo.

Rogaland faglige Samorganisasjon:

Olav Aadnesen, Stavanger.

Sørlandets faglige Samorganisasjon:

Salve Salvesen, Kristiansand S.

Telemark faglige Samorganisasjon:

Einar Håtvedt.

Troms faglige Samorganisasjon:

Alf Olsen, Tromsø.

Trøndelag faglige Samorganisasjon:

Per Johansen, Namsos, Arne Forseth, Trondheim.

Vestfold faglige Samorganisasjon:

Arthur J. Olsen, Tønsberg.

Østfold faglige Samorganisasjon:

Oscar Lauritzen, Sarpsborg.

FRA SEKRETARIATET:

Konrad Nordahl, Oslo, P. Mentsen, Oslo, Hans Hegg, Oslo, Elias Volan, Oslo, Chr. Henriksen, Oslo, John Wivegh, Oslo, Alfred Nilsen, Oslo, Marius Trana, Oslo, Josef Larsson, Oslo, Karsten Torkildsen, Oslo, Torbjørn Henriksen, Oslo, Ingv. Haugen, Oslo, Alfred Ljøner, Oslo Edv. Stenklev, Oslo, Alf Andersen, Oslo. (Andersen er varamann for de valte tillitsmenn). Lars Evensen, Oslo (møtte kun tirsdag).

Varamenn:

Emil Torkildsen, Oslo, Bjarne Dahlberg, Oslo, Andr. Torp, Oslo, Kristine Amundsen, Oslo.

Revisjonsutvalget:

Johan Didriksen, Oslo, Torjus Graver, Oslo.

Administrasjonen:

Jens Berg, Oslo, Paul Engstad, Oslo, Gullborg, Nyberg, Oslo, Alfred Skar, Oslo, Kjell Holler, Oslo, Egil Ahlsen, Oslo, Gustav Sjaastad, Oslo, Arne Kr. Meedby, Oslo, Gunnar Ousland, Oslo.

Gjester:

Statsminister Torp, Oslo, Einar Gerhardsen, Oslo, Trygve Bratteli, Oslo, Håkon Lie, Oslo, Martin Tranmæl, Oslo, Eugene Martinson, Oslo, Statsråd Ulrik Olsen, Oslo, Ester Samuelson, Oslo, Aksel Zachariassen, Oslo, Anders Mørk, Oslo.

På dette møtet ble behandlet følgende dagsorden:

1. Godkjenning av forretningsorden og dagsorden.
2. Opptaking av Norsk Støperiarbeiderforbund.
3. Tariffsituasjonen i 1953.
4. Funksjonærenes organisasjonsforhold.
5. Ringsaker Folkehøgskule.
6. Beskatning av diét ved reiser.

Videre var Representantskapet innkalt til møte 26. og 27. november 1953. Her møtte følgende representanter fra forbund og samorganisasjoner:

Arbeiderpartiets Presseforbund:

Per Haraldsson, Oslo.

Norsk Forbund for Arbeidsledere og Tekniske Funksjonærer:

Fritz Hannestad, Oslo.

Norsk Arbeidsmannsforbund:

Albert Karlsen, Oslo, Thorleif Ørsal, Sunndalsøra, B. Reines Halsøy i Vefsn, Jorulf Haugli, Slitu st., Øystein Larsen, Foldal,

Norsk Baker- og Konditorforbund:

Bjarne Dahlberg, Oslo.

Norsk Bekledningsarbeiderforbund:

Rudolf Eriksen, Oslo, Gunnar Nilsen, Oslo, Kanrad Hjørnevik, Bergen, Finn Nilsen, Drammen.

Norsk Bokbinder- og Kartonnasjearbeiderforbund:

Johan M. Bøe, Oslo

Norsk Bygningsindustriarbeiderforbund:

Emil Reiersen, Oslo, Arne Rønning, Oslo, Lars Jansen, Bergen, Albert Johansen, Tromsø, Oscar Skogly, Lillehammer.

Norsk Centralforening for Boktrykkere:

Halfdan Wigaard, Oslo.

Norsk Elektriker- og Kraftstasjonsforbund:

Andreas Torp, Oslo, Erling Johansen, Oslo.

Norsk Fengselstjenestemannsforbund:

Øivind Engebretsen, Oslo.

Norsk Gullsmedarbeiderforbund:

Hugo Lindahl, Oslo.

Norges Handels- og Kontorfunksjonæres Forbund:

Johan Moksnes, Oslo, Peder Birkeland, Oslo, Sigurd Vatnedal, Bergen, Paul Arnseth, Hamar, Ruth Svendsen, Porsgrunn.

Norsk Hotell- og Restaurant-Arbeider-Forbund:

Eivind Strømmen, Oslo, Sigurd Johansen, Oslo.

Norsk Jern- og Metallarbeiderforbund:

Elof Strand, Greåker, Leif Kristiansen, Raufoss, Ragnvald Andersen, Bergen, Rasmus Falnes, Stavanger, Leon Johansen, Harstad.

Norsk Jernbaneforbund:

O. Vollum, Oslo, Emil Edvardsen, Oslo, Arne Olsen, Oslo, Aksel Nilsen, Trondheim, Karsten Hansen, Oslo.

Norsk Kjemisk Industriarbeiderforbund:

Johs. P. Løkke, Notodden, Kristoffer Jakopsen, Sauda, Osc. Kleveland, Øvre Årdal, Harald E. Olsen, Agnes pr. Stavern, Anker Nordtvedt, Oslo.

Norsk Kjøttindustriarbeiderforbund:

Helmer Karlsson, Oslo .

Norsk Kommuneforbund:

Arthur Karlsen, Oslo, Fredrik Jensen, Oslo, K. O. Madsen, Bergen, Sverre Eggen, Trondheim, K. Furuskjegg, Oslo.

Lensmannsbetjentenes Landslag:

Nils Rustung Mugås, Øistese.

Norsk Litografisk og Kjemigrafisk Forbund:

Eivind Nilsen, Oslo.

Norsk Lokomotivmannsforbund:

M. Heggestad, Oslo.

Norsk Losforbund:

Hj. Breiland, Bergen.

Det norske Maskinistforbund:

Leif Lerstad, Oslo, Conrad Johnsen, Oslo.

Norsk Murerforbund:

Lorang Kristiansen, Oslo.

Norsk Musikerforbund:

Rolf Gammle, Oslo.

Norsk Nærings- og Nydelsesmiddelarbeiderforbund:

Einar Strand, Oslo, Nils Nilsen, Oslo, Thorv. Egeland, Stavanger, Sigvard Sjørnsen, Bergen.

Norsk Papirindustriarbeiderforbund:

Otto Johansen, Sarpsborg, Arvid Nebell, Svelvik, Andreas Kristensen, Ulefoss, Ludvig Johansen, Rena, Olav Bratlie, Oslo.

Norsk Politiforbund:

Odd Eide, Oslo.

Postfolkenes Fellesforbund:

Eilif O. Eriksen, Oslo, Eigil Norman, Oslo.

Norsk Sjømannsforbund:

Gunvald Hauge, Oslo, Bendik Øyan, Oslo, Joachim Dahl, Bergen, Karl Oshaug, Stavanger, Knut Knutsen, Narvik.

Norsk Skinn- og Lærarbeiderforbund:

Th. Gundersen, Oslo.

Norsk Skog- og Landarbeiderforbund:

Hans Ruud, Oslo, Ole Røset, Steinkjer, Klaus Kjelsrud, Oslo, Ivar Fossberg, Blaker, Harald Børresen, Gjøvik.

Norsk Skotøyarbeiderforbund:

Anton Andresen, Oslo.

Norsk Stenindustriarbeiderforbund:

Walther Broe, Oslo.

Norsk Støperiarbeiderforbund:

Emil Nyhus, Oslo.

Norsk Tekstilarbeiderforbund:

Gulbrand Brauer, Oslo, Hj. Romslo, Ytre Arna, Anna Nil-
sen, Oslo.

Norsk Telegraf- og Telefonforbund:

Tormod Halvorsen, Oslo, Harald Fondevik, Oslo.

Norsk Tjenestemannslag:

Thv. Karlsen, Oslo.

Norsk Tobakkarbeiderforbund:

Torbjørn Wiik, Oslo.

Norsk Tolltjenestemannsforbund:

Jens Dahl, Oslo.

Norsk Transportarbeiderforbund:

Salamon Hansen, Bodø, Leif Bredland, Trondheim, Ingolf
Henriksen, Haugesund, Aug. Crowo, Bergen, Wilhelm Ol-
sen, Oslo.

Norsk Treindustriarbeiderforbund:

Einar Skarstein, Syfteland, P. Ødegård, Oslo.

SAMORGANISASJONENES REPRESENTANTER

Akershus faglige Samorganisasjon:

Erling Olsen, Oslo.

Aust-Agder faglige Samorganisasjon:

Erling Dahlen, Arendal.

Bergen og Fylkenes faglige Samorganisasjon:

Bernh. Berntsen, Bergen, B. Børretsen, Os pr. Bergen, Ma-
tias Osland, Høyanger.

Buskerud faglige Samorganisasjon:

Nils Sandli, Drammen.

Finnmark faglige Samorganisasjon:

Edv. Simonsen, Hammerfest.

Hedmark faglige Samorganisasjon:

Arnljot Johnstad, Hamar.

Møre og Romsdal faglige Samorganisasjon:

Oluf Melby, Kristiansund.

Nordland faglige Samorganisasjon:

Adolf Holm, Bodø.

Oppland faglige Samorganisasjon:

Martin Haugen, Gjøvik.

Oslo faglige Samorganisasjon:

Kåre Hansen, Oslo.

Rogaland faglige Samorganisasjon:

Hugo Jacobsen, Stavanger.

Sørlandets faglige Samorganisasjon:

S. Salvesen, Kristiansand S.

Telemark faglige Samorganisasjon:

Th. Hanæs, Skien.

Troms faglige Samorganisasjon:

Alf Olsen, Tromsø.

Trøndelag faglige Samorganisasjon:

Arne Forseth, Trondheim, Einar Hallgren, Røros.

Vestfold faglige Samorganisasjon:

Arthur J. Olsen, Tønsberg.

Østfold faglige Samorganisasjon:

Oscar Lauritzen, Sarpsborg.

Fra sekretariatet:

Konrad Nordahl, Oslo, P. Mentsen, Oslo, Hans Hegg, Oslo, Alf Andersen, Oslo, Chr. Henriksen, Oslo, John Wivegh, Oslo, Alfred Nilsen, Oslo, Marius Trana, Oslo, Josef Larsson, Oslo, Karsten Torkildsen, Oslo, Torbjørn Henriksen, Oslo, Ingv. Haugen, Oslo, Alfred Ljøner, Oslo, Olaf Askeland, Oslo, Emil Torkildsen, Oslo.

Varamenn:

Thorleif Andresen, Oslo, (Andresen er varamenn for de valte tillitsmenn), Erling Frogner, Oslo, Kaare Pehrson, Oslo, Kristine Amundsen, Oslo, Olav Bruvik, Oslo.

Fra Revisjonsutvalget.

Torjus Graver, Oslo, Johan Didriksen, Oslo. (Peder Birke-land og Halfdan Wigaard er oppført under sine respektive forbund.)

Samarbeidskomitéen:

Einar Gerhardsen, Oslo, Trygve Bratteli, Oslo, Martin Tranmæl, Oslo.

Gjester:

Statsminister Torp, Oslo, statsråd Ulrik Olsen, Oslo.

LO's Kvinnenemnd:

Ester Samuelsson, Oslo.

LO's Ungdomsutvalg:

Anders Mørk, Oslo.

LO's Administrasjon:

Jens Berg, Oslo, Paul Engstad, Oslo, Gullborg Nyberg, Oslo, Alfred Skar, Oslo, Kjell Holler, Oslo, Egil Ahlsen, Oslo, Gustav Sjaastad, Oslo, Arne Kr. Meedby, Oslo, Gunnar Ousland, Oslo, Mirjam Nordahl, Oslo, Idar Norstrand, Oslo.

Landsorganisasjonens formann holdt en vakker minnetale over forretningsfører i Norsk Transportarbeiderforbund, Leif S. Olsen, som avgikk ved døden 15. september 1953.

Følgende dagsorden ble behandlet:

1. Godkjenning av dagsorden og forretningsorden.
2. Den faglige og økonomiske situasjon.
3. Landsorganisasjonens distriktskontorer.

Fellesmøter.

Den 13. april 1953 ble det holdt møte mellom Samarbeidskomitéen, sekretariatet og forbundsformenn som ikke er medlemmer av sekretariatet. Her ble behandlet stortingsvalget i 1953. Einar Gerhardsen redegjorde for budsjettet som var satt opp for valgkampen og de forskjellige poster i dette.

Den 15. april ble det holdt felles forbundsstyremøte i Folkets Hus store sal. Her møtte 245 representanter. Til behandling forelå:

1. Stortingsvalget 1953.
2. Den faglige opplysningsvirksomhet.
3. Filmvirksomheten.
4. Folkeaksjonen for de underutviklede områder.

Representasjon.

Landsorganisasjonen har vært representert ved følgende forbunds landsmøter:

Norsk Losforbund 7.—9. mai — Norsk Kjemisk Industriarbeiderforbund 8.—13. juni — Norsk Lokomotivmannsforbund 17.—

19. juni — Norsk Tobakkarbeiderforbund 17.—19. juni. Det norske Maskinistforbund 7. og 8. september — Norsk Politiforbund 9.—12. september — Norsk Litografisk og Kjemigrafisk Forbund 14.—16. september — Norsk Jern- og Metallarbeiderforbund 14. september — Norsk Baker- og Konditorforbund 14.—16. september — Norsk Transportarbeiderforbund 20.—25. september — Norsk Bokbinder- og Kartonnasjearbeiderforbund 21.—24. september — Norsk Skinn- og Lærarbeiderforbund 27.—29. september — Norsk Elektriker- og Kraftstasjonsforbund 28. september—1. oktober — Norsk Tekstilarbeiderforbund 19. oktober — Norsk Jernbaneforbund 16.—21. november — Norsk Forbund for Arbeidsledere og Tekniske Funksjonærer 23. november.

Dessuten har Landsorganisasjonen vært representert ved landsmøter i:

Folkets Hus Landsforbund — Norsk Bonde- og Småbrukarlag — Norsk Forbund for Trygdede og Pensjonister — Arbeidernes Jeger- og Fiskerforbund — DNA's Landskvinnekonferanse.

Representanter for Landsorganisasjonen har dessuten møtt ved en rekke representantskapsmøter i samorganisasjonene, i kartellmøter, jubileumsmøter og fester, samt ved landsstyremøter i en rekke forbund.

Landsorganisasjonen har vært representert ved Den europeiske rådgivende opplysningskomités møte i Bryssel 29.—30. januar — ERO's faste valgkomités møte 5.—6. februar i Bryssel — Fagorganisasjonens rådgivende komité for ERP (TUAC) møte i Paris 12. februar — Den Européiske Regionales arbeidsutvalgsmøte i Bryssel 8. juni. Regionalens representantskapsmøte i Bryssel 9.—10. juni. Den østerrikske landsorganisasjonens 60-års jubileumskongress i Wien 29. august—6. september. — Faglig produktivitetskonferanse i London 13.—15. oktober. — Arbeidsutvalgets møte i Europaregionalen i Bryssel 9.—10. november. — Konferanse i Paris om utveksling av arbeidere 30. november—3. desember. — Møte i Det statlige nordiske utvalg for økonomisk samarbeid i København 16. desember.

Agitasjon.

I likhet med tidligere er agitasjonen for det meste blitt drevet av forbundene og samorganisasjonene, men representanter fra Landsorganisasjonen har vært til stede på flere møter som talere.

I september måned sendte Landsorganisasjonen rundskriv til samtlige tilsluttede forbund med anmodning om oppgave over

antall organisasjonsmulige innen hvert forbunds virkeområde. En uttaler videre i rundskrivet at da Arbeidsdirektoratets oppgaver ikke korresponderer med organisasjonsområdet innen hvert forbund, er det påkrevd at forbundene hver på sitt felt foretar en kartlegning, slik at det kan være mulig å få eksakte tall over organisasjonsmulige lønnstakere.

I Stortingsvalgkampen deltok alle Landsorganisasjonens tilitsmenn, både i Oslo og nærmeste omegn så vel som på lengre turer.

For så vidt angår den agitasjon samorganisasjonene har drevet, viser en til utdraget av beretningene for samorganisasjonene.

Samarbeidsnemnda mellom AFL og DNA.

Samarbeidsnemnda har i 1953 bestått av:

Fra Det norske Arbeiderparti: Einar Gerhardsen, Trygve Bratteli og Martin Tranmæl, med Håkon Lie og Olav Larssen som varerammenn.

Fra Arbeidernes faglige Landsorganisasjon: Konrad Nordahl, P. Mentsen og Torbjørn Henriksen.

Samarbeidsnemnda har holdt 18 møter og behandlet en hel del saker, hvorav kan nevnes:

Arbeidslederopplæring og trening i TWI ved Statens Teknologiske Institutt, — Det norske Arbeiderpartis arbeidsprogram, — Utkast til ny aksjelov, — Sekretærordning for Nordland Arbeiderparti, — Felles forhandlingsorgan for de bedrifter hvor staten representerer hovedinteressene, — Folkeaksjonen for økonomisk hjelp til India, — Nygaardsvolds minnefond, — Stortingsvalget 1953, — Produktivitetsinstituttet, — Norsk Forbund for Trygdede og Pensjonister, — Justeringskomitéens innstilling angående Norsk Politiforbund, — Aldersgrensen for pensjonister, — Lisensiering av valuta til dekning av konfliktsstønning, — «Folk og Forsvar», — Ansettelsesråd innen offentlige etater, — Streiken innen tolletaten — Opprettelse av forbrukerråd — Prisreguleringen, — Statens Eksportråd, — Forberedende kurs for aspiranter til lærerskolene, — Den nordiske samarbeidskomité, — Priseråd, — Arbeidernes Opplysningsforbund, — Nordisk komité for arbeidstidsspørsmål, — Bransjerådene, — Økonomisk støtte til den sosialdemokratiske presse på Island, — Politivalgets innstilling og utvalgets stilling til lønsspørsmål, — Sivilforsvarsrådet, — Funksjonærproblemene.

Samarbeidsnemnda har også arrangert følgende informasjonsmøter mellom representanter fra Regjeringen, Det norske Ar-

beiderpartis sentralstyre, Arbeidernes faglige Landsorganisasjons sekretariat og fastlønte faglige tillitsmenn:

29. januar, hvor *Håkon Lie* orienterte om Det norske Arbeiderpartis arbeidsprogram — det nye forslag,

11. mars, hvor *Einar Gerhardsen* orienterte om stillingen foran stortingsvalget,

3. juni, hvor *Konrad Nordahl* ga noen betraktninger omkring kongressen,

10. juni, hvor *statsråd Brofoss* ga en redegjørelse om langtidsplanen,

24. juni, hvor *statsråd Brofoss* fortsatte sin redegjørelse om langtidsplanen,

9. september, hvor *Aksel Zachariassen* ga noen betraktninger omkring stortingsvalget 1953,

2. desember, hvor *Gustav Sjaastad* innledet om utbyttedeling.

Samarbeidsutvalg mellom NKL og AFL.

I samsvar med vedtak i våre hovedorganisasjoner er det opprettet et fast samarbeidsutvalg mellom Norges Kooperative Landsforening og Arbeidernes faglige Landsorganisasjon.

Samarbeidsutvalget består av: fra NKL: Olav Meisdalshagen, Peder Søiland og Rolf Semmingsen. Fra AFL: Konrad Nordahl, P. Mentsen og Alfred Nilsen.

Samarbeidsutvalget holdt sitt første møte den 4. november.

Formålet og retningslinjene for Samarbeidsutvalget er:

- a. Samarbeidsutvalget er et rådslagningsorgan som har til oppgave å drøfte alle saker av felles interesse for de 2 organisasjoner.

De saker utvalget blir enig om å fremme forelegges de respektive organisasjoners vanlige organer til vedtak.

- b. Samarbeidsutvalget holder minst 2 møter i året, og ellers så ofte partene blir enige om det. Det føres protokoll over møtene. Avskrift av protokollen tilstilles utvalgets medlemmer.
- c. Utvalgets sekretariat alternerer mellom partene med 1 år på hvert sted. Første år, fra 1. november 1953 til 1. november 1954, legges sekretariatet til NKL.

Foruten det konstituerende møte, har utvalget holdt møte den 9. og 10. desember. Møtet behandlet da:

- 1. Forholdet mellom de 2 organisasjoner inntil nå, de fagorganisertes deltakelse i forbrukerkooperasjonen som medlemmer og tillitsmenn og kooperasjonen som arbeidsgiver.
- 2. Fagbevegelsens stilling til kooperasjonen som samfunnsøko-

nomisk virkemiddel, prispolitikken, utbyttepolitikken (utbyttedeling m. v.).

3. Større tilslutning fra de fagorganiserte til forbrukerkooperasjonen. Agitasjon i forbund, samorganisasjoner og foreninger.

Disse punkter ble innledet av Mentsen og Semmingsen.

4. Kooperasjonen som arbeidsgiver i framtida, gjensidig organisasjonsplikt, streikeretten i kooperasjonen, økonomisk bæreevne i handelen.

Dette punkt ble innledet av Konrad Nordahl og C. O. Hovind.

Nordisk samarbeid.

Den nordiske samarbeidskomité har holdt 1 møte i 1953, den 8. og 9. november i København.

Det har dessuten vært holdt 2 spesielle faglige konferanser, den ene 30. og 31. mai i København, og den annen den 10. november i tilslutning til Samarbeidskomitéens møte i København.

Til den faglige konferanse 30. og 31. mai var satt opp sådan dagsorden:

Faglige rapporter og økonomiske oversikter. — Behandling av saker i forbindelse med Den Frie Faglige Internasjonales kongress i Stockholm. — Unge folks adgang til lønte studieopphold i UNISCAN-land. — Norsk, svensk og finsk orientering om funksjonærproblemen i de respektive land. — Spørsmålet om teknisk informasjonstjeneste fra Amerika til den skandinaviske fagpresse.

På dette møte deltok fra AFL: Konrad Nordahl, P. Mentsen, Torbjørn Henriksen og Alfred Skar.

På den faglige konferanse 10. november ble behandlet sådan dagsorden:

Faglige rapporter. — Møte mellom de nordiske lands statlige utvalg og nordiske landsorganisasjoner. — Foreningen Nordens konferanse mellom jordbrukere og lønnstakere 30. november—5. desember i Saltsjøbaden. — De nordiske faglige organisasjoners støtte til FFI's hjelpefond til Øst-Tyskland. — De nordiske faglige organisasjoners stilling til Moralsk Opprustning. — Opprettelse av et internasjonalt filminstitut i Bryssel. — Bok om skandinavisk fagbevegelse.

I dette møte deltok fra AFL: P. Mentsen, Josef Larsson og Alfred Skar.

Den nordiske samarbeidskomité 8. og 9. november behandlet sådan dagsorden:

Politiske og faglige rapporter. — Middelstands- og funksjonærproblemet politisk sett, med innledning av Sven Aspling, Sverige. — Forkortelse av arbeidstiden, med innledning av Konrad Nordahl. — Spørsmål i forbindelse med Det nordiske råd. — Støtte til ofrene for diktaturet i Øst-Tyskland.

I Samarbeidskomitéens møte deltok fra Norge: DNA: Einar Gerhardsen, Trygve Bratteli, Håkon Lie og Martin Tranmæl. AFL: Konrad Nordahl, P. Mentsen, Josef Larsson og Alfred Skar.

Til møtet 8. og 9. november ble lagt fram sådan rapport:

FAGLIG OG ØKONOMISK RAPPORT

Faglig oversikt.

Den 19. og 20. januar 1953 holdt Landsorganisasjonens representantskap møte for å ta stilling til tariffsituasjonen i 1953. De tariffavtaler som ble sluttet i 1952 hadde 1 års løpetid uten bestemmelse om indeksregulering. Mange av hovedtariffene hadde utløpstid 31. mars eller 30. april, og forbundene måtte i løpet av de nærmeste ukene ta avgjørelse om hvorvidt man ville si opp tariffene eller ikke.

Etter en inngående drøfting av hele den økonomiske situasjon, vedtok representantskapet:

1. De tilsluttede forbund tilrås å ikke si opp de tariffavtaler som har utløpstid i 1953.
2. Dette vedtak skal være retningsgivende for sekretariatet ved behandlingen av eventuelle søknader om oppsigelse av tariffavtaler i 1953.

Vedtaket ble grunnlagt med at den økonomiske situasjonen ved årsskiftet 1952/53 på mange måter var usikker og uklar. Mange ting tydet på en alminnelig avslapping i de internasjonale konjunktorene med prisfall på en del viktige varer, skjerpet konkurranse og avsetningsvansker. Disse forhold hadde allerede tatt til å få virkning for sysselsettingen i landet.

Representantskapet slo fast at trass i de vansker som hadde vært til stede i de senere år med devaluering, Koreakrigen og store utgifter til den militære beredskap, lå reallønnen for industriarbeiderne i 1952 en del høyere enn i 1949. Representantskapet la også stor vekt på de skattelettelsene som var bebudet fra Regjeringens side, og som senere er gjennomført. De reelle virkninger av disse skattelettelsene ble for en indeksfamilie beregnet til 15—16 øre pr. time i økt kjøpekraft.

Ved behandlingen i de enkelte forbund ble representantskaps vedtak tiltrådt av samtlige, unntatt to forbund, nemlig

Norsk Centralforening for Boktrykkere og Norsk Transportarbeiderforbund, der det ved avstemning i foreningene var et flertall mot prolongasjon. I samsvar med § 14 i Landsorganisasjonens vedtekter og representantskapets uttalelse, avslo sekretariatet å godkjenne typografforbundets søknad om oppsigelse av tariffavtalen.

Bare rent unntaksvis har sekretariatet i årets løp godkjent søknader om oppsigelse av tariffavtaler som ble sluttet i 1952. Det gjelder bl. a. Norges Handels- og Kontorfunksjonærers Forbund, som fikk godkjennelse på å si opp tariffavtalen med Handelens Arbeidsgiverforening og Den Kooperative Tarifforening. Ved forhandlinger lyktes det forbundet å få gjennomført en del justeringer innenfor rammen av den tidligere gjeldende tariffavtale, herunder ble det foretatt oppflytning innenfor gruppene for enkelte steder og samvirkelag i landet.

Videre har Norsk Forbund for Arbeidsledere og Tekniske Funksjonærer fått godkjent sine søknader om oppsigelse av tariffavtalene. Ved de forhandlinger som er tilendebrakt er det lyktes å oppnå en del forbedring i tariffavtalenes alminnelige bestemmelser og noen forhøyelse av minstelønnssetene.

For Statens funksjonærer og tjenestemenn nådde man midtsommer fram til avslutning av de justeringsforhandlinger som ble opptatt kort tid etterat lønnsregulativet var vedtatt av Stortinget i 1952. Det ble foretatt opprykninger i lønnsklasse for enkelte grupper, og resultatet av forhandlingene er anslått til ca. 6 mill. kroner pr. år i lønnsøking for tjenestemenn.

Tariffavtalene for transportfagene har utløpstid dels 30. november og dels 31. desember 1953. Norsk Transportarbeiderforbund vedtok på sitt landsmøte i slutten av september, under henvisning til avstemningsresultatet i foreningene, en uttalelse om at overenskomstene bør sies opp. Landsorganisasjonens sekretariat har godkjent oppsigelse av tariffavtalen for rutebilsjåførene, men for øvrig er spørsmålet utsatt til Landsorganisasjonens representantskapsmøte den 26. november.

Også tariffavtalen mellom Norsk Skog- og Landarbeiderforbund og Jordbrukets Arbeidsgiverforening har utløpstid 31. desember 1953. Oppsigelsesfristen er forskjøvet til 30. november i påvente av representantskapets behandling av hele den faglige situasjon ved årsskiftet.

Sekretariatet har ennå ikke tatt noe standpunkt til opplegget for tariffrevisjonene kommende år. Fra flere av forbundene foreligger det uttalelser som går ut på at det må gis adgang til opp-

sigelse av tariffene med krav om såvel lønnstillegg som forbedring av tariffenes sosiale bestemmelser. Disse spørsmålene vil som nevnt Landsorganisasjonens representantskap behandle i sitt møte 26. november.

I sitt møte 19.—20. januar 1953 vedtok representantskapet å gjeninnta Norsk Støperiarbeiderforbund i Arbeidernes faglige Landsorganisasjon fra 1. januar 1953. Forbundet trådte ut av Landsorganisasjonen i 1948. Forbundet har beholdt samme organisasjonsområde som det hadde ved utmeldingen av Landsorganisasjonen.

Videre vedtok representantskapet på sitt møte i januar å gi sin tilslutning til dannelsen av en fellesorganisasjon av de forbund innenfor Landsorganisasjonen som organiserer funksjonærer og tjenestemenn. De enkelte forbund opprettholder sin organisasjon og virksomhet.

I samsvar med dette vedtak ble Funksjonærsambandet i Norge konstituert på en kongress i dagene 7.—8. mai med representanter fra de 17 forbund i Landsorganisasjonen som organiserer funksjonærer og tjenestemenn. Funksjonærsambandet i Norge trådte i virksomhet 1. juli d. å. Det representerer ca. 120 000 medlemmer.

Landsorganisasjonens sekretariat har i samsvar med kongressens bemyndigelse, sagt opp Hovedavtalen med Norsk Arbeidsgiverforening. Den løper ut 31. desember d. å. Oppsigelsen gjelder også Hovedavtalen for Norges Handels- og Kontorfunksjonærers Forbund og Hovedavtalen med Norsk Sjømannsforbund for innenriksfarten. Norsk Sjømannsforbund har videre, med Landsorganisasjonens tilslutning, sagt opp Hovedavtalen med Skipsfartens Arbeidsgiverforening (utenriksfarten). Også den løper ut 31. desember.

Hovedavtalen mellom Norsk Arbeidsgiverforening og Arbeidernes faglige Landsorganisasjon ble sist fornyet den 17. oktober 1950. Det første forhandlingsmøtet mellom partene om revisjon av disse avtalene er berammet til 18. november.

Landsorganisasjonen har videre sagt opp avtalen med Norsk Arbeidsgiverforening om produksjonsutvalgene med utløpstid 31. desember. I brevet om oppsigelsen har Landsorganisasjonen forutsatt at det ved forhandlinger om revisjon av denne avtalen drøftes også eventuelle endringer i Retningslinjene ved gjennomføring av arbeidsstudier og Retningslinjer for premiering av forslag til bedring av produksjonen.

Økonomisk oversikt.

Utviklingen i 1952 førte til en betydelig øking i *reallønnen*. Den nominelle lønnsøkning som følge av selve tariffrevisjonen i fjor, er blitt beregnet til 5—6 pct. for lønnstakerne under ett. Prisstigningen har senere redusert realverdien av disse tillegg, og en kan regne med en oppgang i reallønnen for mannlige industriarbeidere på mellom 3 og 4 pct. fra begynnelsen av 1952 til begynnelsen av inneværende år. Oppgangen var av samme omfang for arbeidere i bygg- og anleggsvirksomhet og noe mer for funksjonærene, særlig funksjonærer i høyere stillinger i staten.

Utviklingen i inneværende år etter at Representantskapet i januar anbefalte prolongasjon, synes stort sett å vise at lønnstakerne har holdt stillingen.

I 1. kvartal i år lå *levestandardindeksen* på 134,5 mot 129,8 i 1. kvartal 1952. Utviklingen i løpet av 1953 framgår av denne tabellen:

Januar	1953	134,5
Juli	»	135,4
August	»	135,7
September	»	135,9

Tabellen viser en stigning på 1,4 poeng eller 1,0 pct. Tallet for september i år ligger imidlertid framleis 3/10 poeng *under* september 1952. En viss stigning i levestandardindeksen pleier å være det normale fra januar/februar og fram til august/september og tendensen må derfor sies å være normal, selv om oppgangen synes å være i største laget.

Når det gjelder den sannsynlige prisutvikling i den nærmeste tiden framover, kan det pekes på både prisreduserende og prishevende tendenser.

Av prissenkende tendenser kan en nevne at importprisene ytterligere falt med 9 pct. fra 1. kvartal i år og fram til juni—juli. Dessuten pleier det å være et visst sesongfall fram mot årsskiftet.

På den annen side er trygdepremiene nylig blitt høynet. En kan diskutere om dette er «prisstigning», men det blir iallfall et markert utslag i indeksen. Dessuten kan en ved årsskiftet trolig vente en øking i strømpriser og husleie.

Noen særlig store prisforskyvninger kan imidlertid ikke ventes i tiden framover.

Industrien har i år kommet ut av den stagnasjon som preget situasjonen for et år siden. Fra de 9 første månedene i 1952 til de 9 første månedene i år steg produksjonen med 3,8 pct. Økin-

gen er kommet i 2. og 3. kvartal (henholdsvis 3,9 pct. og 7,7 pct. over tilsvarende kvartal i fjor), og en må regne med at nasjonalbudsjettets tall på 4 pct. for hele året blir oppnådd.

Produktiviteten, dvs. produksjonen pr. sysselsatt, gikk noe ned i industrien i fjor, men har tatt seg opp igjen i år og lå i 3. kvartal vel 6 pct. over 3. kvartal i fjor og om lag 4,5 pct over 3. kvartal 1951. Ser en de siste to år under ett, er med andre ord ikke framgangen så sterk.

Det har i år vært en merkbar øking i bygg- og anleggsvirksomheten, og trass i feilslått fiske synes en oppgang i *nasjonalinntekten* fra i fjor på 2—3 pct. å være sannsynlig.

Fra september i fjor til september i år steg den totale *sysselsetting* av syketrygdede lønnsstakere med 16 000 personer. Sysselsettingen har i sommermånedene ligget på rekordnivå.

Antall registrerte arbeidsløse utgjorde 0,8 pct. både i september i år og september i fjor. Utviklingen fra i fjor innebærer imidlertid et faremoment da 75 pct. av økingen i sysselsettingen fra i fjor — 12 000 personer — har kommet i den sesongpregete bygg- og anleggsvirksomhet. Det er imidlertid iverksatt en rekke mottiltak og Arbeidsdirektoratet regner med å unngå en arbeidsløshet i vintermånedene av det omfang vi hadde i fjor.

Generelt sett må sysselsettingssituasjonen for tiden sies å være tilfredsstillende og noen merkbar endring fra i fjor foreligger ikke. Den stadig stigende internasjonale konkurranse kan imidlertid etter hvert komme til å skape problemer på enkelte områder, ikke minst hvis frilistene blir utvidet til 100 pct.

Situasjonen i *utenriksøkonomien* preges i dag av to motstridende forhold. På den ene side er underskuddet på vare- og tjenestebalansen blitt redusert fra 360 mill. i 1. kvartal i år til 110 mill. i 3. kvartal, blant annet som følge av bedre bytteforhold i innværende år. Tendensen i utviklingen er med andre ord motsatt av hva den var i fjor.

På den annen side er vår evne til å finansiere ytterligere underskudd blitt mindre, blant annet ved at Norge har trukket ganske mye på sine kredittmuligheter i Den europeiske betalingsunion. Størrelsen på det lån vi eventuelt kan få i Verdensbanken, vil komme til å bli av stor viktighet i denne forbindelse.

Det synes berettiget å regne med et underskudd i 2. halvår på 200—250 mill. kroner. Dette svarer til en årsrate på 400—500 mill. kroner. I tillegg til dette må en regne med en øking i skipsimporten neste år.

Totalt sett må situasjonen i *utenriksøkonomien* trass i de

gunstigere tendenser på vare- og tjenestebalansen, framleis sies å være en betydelig minusfaktor i vår økonomi som det må tas tilbørlig hensyn til ved vurderingen av de indre-økonomiske muligheter i den nærmeste tiden framover.»

De nordiske lands statlige utvalg for økonomiske spørsmål sendte innbydelse til landsorganisasjonen i Danmark, Sverige og Norge om å delta i et møte i København 16. desember. De faglige organisasjoner mottok innbydelsen og møtte med 3 representanter hver.

Fra AFL møtte: Konrad Nordahl, P. Mentsen og Kjell Holler.

Fra dette møte foreligger sådan rapport fra våre representanter:

R a p p o r t

fra møte i København 16. desember 1953 om nordisk økonomisk samarbeid.

Ovennevnte dato ble det holdt et møte i Folketinget, København, mellom Det felles nordiske utvalg for økonomisk samarbeid på den ene side og representanter for de nordiske faglige landsorganisasjoner på den annen side. Møtet var sammenkalt av Det Felles nordiske utvalg for økonomisk samarbeid og ble ledet av Utvalgets formann, overdirektør Karin Kock.

Fra fagbevegelsen deltok følgende: Eiler Jensen, Einar Nielsen, Axel Strand, Arne Geijer, Konrad Nordahl, P. Mentsen, foruten medlemmene av Det nordiske faglige økonomiutvalg: Nils Kellgren, Jørgen Paldam og Kjell Holler.

Karin Kock redegjorde for hensikten med møtet. Hun pekte på at Utvalget hadde hatt en rekke diskusjoner med representanter fra industrihold, og hun fant det påkrevd også å få drøftet disse problemer med representanter for fagbevegelsen i Norden. Hun ga deretter en summarisk oversikt over det arbeid som utvalget har utført hittil, deriblant innstillingen om tollunion, og videre om de bransjeundersøkelser som Utvalget har holdt på med i de siste to årene.

På vegne av Det faglige økonomiutvalg redegjorde Nils Kellgren ganske kort for hovedsynspunktene i den rapport som Økonomiutvalget har utarbeidet, og la særlig stor vekt på forslaget om en nordisk investeringsbank. Han ga videre en oversikt over det arbeid som de forskjellige nordiske yrkessekretariater har foretatt i den senere tid med sikte på et utvidet nordisk samarbeid, og framhevet særlig den interesse som Den nordiske lærindustriarbeiderunion hadde lagt for dagen. Kellgren refererte dessuten noen av hovedresultatene som er framkommet av en undersøkelse om lønnsforskjellen mellom landene i Skandinavia. Undersøkelsen er ikke helt avsluttet, og resultatene er foreløpige. Disse resultater tyder på at reallønnen for industriarbeidere i København og Oslo lå henholdsvis 12 og 20 pct. under reallønnen for industriarbeidere i Stockholm.

Deretter ble ordet gitt fritt til innlegg fra representantene for de forskjellige landsorganisasjoner.

Eiler Jensen framholdt at den danske fagbevegelsen var meget interessert i et utvidet økonomisk samarbeid og kom nærmere inn på spørsmålet om et nordisk arbeidsmarked. Han var av den oppfatning at

dette ville bety store fordeler for arbeiderne i de respektive land. Han hevdet videre at etter hans oppfatning ville en noenlunde felles nordisk lønnsstandard på lengre sikt være en forutsetning for en innføring av et felles skandinavisk varemarked.

Konrad Nordahl understreket likeledes betydningen av et felles arbeidsmarked og pekte på at den norske landsorganisasjonen for lengre tid tilbake har anmodet Regjeringen om å undertegne konvensjonen om et felles nordisk arbeidsmarked. Han pekte for øvrig på at det allerede for tiden foregår en utstrakt utveksling av arbeidskraft. Deretter kom han inn på spørsmålet om sammenhengen mellom konkurransevnen, omkostningsnivået og de indirekte skatter og avgifter. Det er således riktig å si at vi i Norge for tiden har et større omfang av indirekte skatter og avgifter enn de andre land. Disse virker inn på levekostnadsindeksen og får betydning for lønnspolitikken og derigjennom tilpasning av kostnadsnivået. Han fant det naturlig at det burde tilstrebes en viss utjæmning på dette område i forbindelse med en utvidelse av samarbeidet. *Nordahl* understreket til slutt at det ville være en fordel om en kunne ta for seg visse bestemte områder i tilfelle av en utvidelse av markedet for på den måten å vinne erfaringer om de problemer som vil reise seg. Det vil i så fall gi samarbeidet et mer konkret innhold, samtidig med at en får større oversikt over de vansker som eventuelt vil melde seg.

Axel Strand gikk i prinsippet inn for en tollunion, da han mente det ville gi høyere produktivitet og lette arbeidet med å føre en riktig konjunkturpolitikk. Han var imidlertid klar over de vansker som kanskje særlig vil oppstå i Norge og synes det ville være riktig å gå forsiktig fram. Han trodde for øvrig at den lønnsforskjell som i dag eksisterte, ikke spilte noen særlig rolle. Med hensyn til arbeidskraftens bevegelighet var han av den oppfatning at et felles marked ville være en fordel, men han trodde ikke at man skulle overvurdere den betydning det ville få, da særlig familieforsørgere og eldre personer vanligvis følger seg sterkt bundet på sine hjemsteder. Derimot ville det nok føre til en større bevegelighet mellom landene av enslige personer.

I debatten for øvrig deltok: *Arne Geijer*, *C. V. Bramsnæs*, *R. Mork*, *Odd Gjelsvik*, *Kjell Holler*, foruten *Karin Kock*.

Karin Kock avsluttet diskusjonen med å understreke den positive holdning som hun hadde inntrykk av at de forskjellige landsorganisasjoner la for dagen. Hun var glad over den kontakt som var blitt etablert med landsorganisasjonene, og takket for den interesse de hadde vist ved å delta i møtet.

*

Om ettermiddagen var det en uformell sammenkomst mellom de faglige representanter. En diskuterte forskjellige problemer i forbindelse med det videre arbeid på dette område, og ble enige om å anbefale at Det nordiske faglige økonomiutvalg i tiden framover skulle fungere som landsorganisasjonenes kontaktorgan overfor Det statlige utvalget.

En vedtok deretter en uttalelse som ble oversendt Det statlige utvalget. Uttalelsen hadde følgende ordlyd:

«I forbindelse med forhandlingene i København den 16. desember 1953 med det statlige fællesudvalg for økonomisk samarbejde i Norden skal de nordiske landsorganisationer udtale sin positive tilslutning til, at der tilvejebringes et udvidet nordisk marked.

Fagbevægelsen i Norden udtaler sin anerkendelse af det arbejde, som

det statlige udvalg har udført, og er for sit vedkommende parat til at gøre en indsats for at give det nordiske økonomiske samarbejde et konkret indhold og en positiv retning.

De praktiske forudsætninger for dette samarbejde er kommet til udtryk i den rapport, som det nordiske faglige økonomiudvalg har afgivet til landsorganisationerne.

Vi henstiller, at det statlige udvalg tager hensyn til de i rapporten indeholdte synspunkter, og at selve rapporten bliver publiceret i udvalgsprotokollen.

Landsorganisationerne finder det naturligt, at der opretholdes stadig kontakt mellem økonomiudvalget og det fælles nordiske statlige udvalg.

Internasjonale forbindelser.

Den Frie Faglige Internasjonale (FFI) holdt sin 3. verdens-kongress i Stockholm dagene 4. til og med 11. juli.

Som repræsentanter fra Arbeidernes faglige Landsorganisation møtte: Konrad Nordahl, Hans Hegg, Emil Torkildsen, Karsten Torkildsen, Dagmar Johansen og Gustav Sjaastad.

Sådan rapport foreligger fra våre repræsentanter:

Det var satt opp følgende dagsorden for kongressen:

1. Hilsningstaler.
2. Åpningstale av kongressens president.
3. Valg av fullmaktsgranskingskomité.
4. Valg av utredningskomité.
5. Godkjenning av dagsordenen.
6. Generalsekretærens rapport om virksomheten etter kongressen i Milano.
7. Redegjørelse for budsjettåret 1951/52, samt forslag til nytt budsjett.
8. Rapport om visse problemer innenfor den regionale organisasjon.
9. Forslag om endringer i vedtektene.
10. Forslag angående virksomheten inntil neste kongress.
11. Forslag fra tilsluttede organisasjoner som ikke faller inn under punktene 9 og 10.
12. Menneskerett — foreningsrett.
 - a) Menneskerettighetene — målet for den frie fagforeningsbevegelsen.
 - b) Fortsatt kamp for arbeiderklassen.
 - c) Kampen mot diktatur.
13. Verdensfreden — nasjonal frihet.
 - a) Arbeidet for verdensfreden.
 - b) Stillingen bak jernteppet — kampen mot Sovjet-imperialismen.
 - c) Hva kan den frie fagbevegelsen gjøre for å styrke motstandsviljen i de undertrykte land.
14. Økonomiske og sosiale mål nå.
 - a) Alle folks frihet fra rettsløshet og materiell nød.
 - b) Utbygging av de økonomiske underutviklede land.
 - c) Positive økonomiske tiltak etter krigen.
 - d) Emigrasjon og folkeforflytningsproblemer.
 - e) Friere økonomisk handelssamkvem.

15. a) Valg av representantskap.
- b) Valg av styre.
- c) Valg av revisjonsutvalg.
- d) Valg av generalsekretær.

Det vil gjøre beretningen for lang om en tok med en fullstendig redegjørelse for alle saker som var oppe til drøfting. En har derfor i denne rapport nøydt seg med å nevne hovedpunktene i de uttalelser som antas å kunne påregne interesse i vårt land.

Åpningen fant sted i Konserthuset. Det var hilsmingstaler av statsminister Tage Erlander, Stockholms ordfører Carl Albert Andersson, samt av 5 fagforeningsledere fra forskjellige deler av verden. Videre talte generalsekretæren, J. H. Oldenbroek, hvoretter presidenten, Sir Vincent Tewson, erklærte kongressen for åpnet.

Mellom de forskjellige taler under åpningen var det kunstnerisk underholdning.

Ad komitévalg.

Det var på det rene at de skandinaviske landsorganisasjoner ville få med 1 medlem i fullmaktsgranskingskomitéen, 1 medlem i resolusjonskomitéen og 1 medlem i den økonomiske og sosiale komité. *Konrad Nordahl* ble valt som medlem av fullmaktsgranskingskomitéen, mens *Axel Strand* og *Eiler Jensen* ble medlemmer av henholdsvis resolusjonskomitéen, og den økonomiske og sosiale komité.

Ad. Generalsekretærens rapport.

Rapporten inneholdt bl. a. en oversikt over organisasjonens virksomhet siden kongressen i Milano, og opplysninger om organisasjonens samarbeid med yrkessekretariatene og lønnsstakerorganisasjoner som ikke var medlemmer av Faginternasjonalen. I et kapittel i beretningen ble det behandlet generelle økonomiske og sosiale problemer, mens et annet kapittel tok opp problemene om den økonomiske situasjon i de underutviklede land. Andre kapitler omhandlet sikringen av fred og sikkerhet, forsvaret av menneskerettighetene.

Som følge av at generalsekretærens rapport berørte så mange forskjellige spørsmål, ble også den generelle debatt om rapporten nokså utflytende. Da dessuten dagsordenen, som foran nevnt, i stor utstrekning skulle beskjefte seg med de samme spørsmål som var omhandlet i rapporten, var det ikke til å unngå at mange debattanter kom til å gjenta seg selv.

Behandlingen av de på dagsordenen oppsatte saker munnet ut i vedtakelsen av en rekke resolusjoner, i alt 21. Resolusjonene omhandlet følgende spørsmål:

1. De økonomisk underutviklede land.
2. Fagbevegelsens opplysningsvirksomhet.
3. Fond for aktivisering av den faglige virksomhet.
4. Skole for fagbevegelsens opplysningsvirksomhet.
5. Det internasjonale Arbeidsbyrå.
6. Full sysselsetting.
7. Fred og demokrati.
8. Menneskerettighetene.
9. Undertrykkelsen i koloniene.

10. Den Frie Faglige Internasjonales framtidige politikk.
11. Emigrasjonsspørsmål.
12. Fastsettelse av minimumslønn.
13. Forhandling og mekling.
14. Lik lønn for likt arbeid.
15. Sosial sikkerhet i underutviklede land.
16. Den videre utbygging av den sosiale sikkerhet i Europa.
17. Sør-Afrika.
18. Argentina.
19. Cypren.
20. Spesielle forholdsregler fra den Frie Faglige Internasjonale mot diktatur og undertrykkelse.
21. Forbedring av lønninger og arbeidsvilkår.

Ad. 1 — De økonomisk underutviklede land.

Resolusjonen konstaterer at levetilstandene i mange land er utilstrekkelige, selv sammenliknet med forholdene før siste verdenskrig. Den sier videre at kløften mellom levestandarden i de underutviklede land og de bedre utviklede er blitt større i de senere år, og åpenbart større enn hva den var før siste verdenskrig. Ut fra dette synspunkt ga resolusjonen sin tilslutning til det arbeid som FN på dette område hadde lagt ned, og resolusjonen henstiller til alle organisasjoner tilsluttet Den Frie Faglige Internasjonale å støtte dette arbeid, bl. a. ved å påvirke landets regjering til å treffe positive tiltak som slutter opp om FN's arbeid.

Resolusjonen påla til slutt eksekutivkomiteén å framholde at «hvert økonomisk hjelpeprogram måtte utføres slik at det førte til framgang på det sosiale og faglige område.»

Ad. 2 — Fagbevegelsens opplysningsvirksomhet.

Resolusjonen henstiller til eksekutivkomiteén:

- a) at det opprettes flere regionale opplysnings- og utdanningsentra, spesielt må det gjøres i Latin-Amerika, Asia og Afrika,
- b) at en støtter kortere utdannelseskurser og folkelige institusjoner i visse land,
- c) at en stiller opplysningsmateriell til disposisjon som kan være til nytte for opplysningsvirksomheten,
- d) at en utøver tilsyn med opplysningsvirksomheten og de programmer som blir lagt opp for denne virksomhet i de forskjellige land,
- e) at en oppmuntrer til utveksling av fagforeningsfolk i studieøyemed.

Resolusjonen pålegger videre eksekutivkomiteén å utarbeide en verdensomfattende plan for opplysningsvirksomheten for de nærmeste 10 år.

Ad. 4 — Skole for fagbevegelsens opplysningsvirksomhet.

Eksekutivkomiteén ble pålagt å gjøre de nødvendige forberedelser til start av en skole for Faginternasjonalen i den hensikt å lære opp de nødvendige tillitsmenn i faglig nasjonalt og internasjonalt arbeid.

Ad. 5 — Det internasjonale Arbeidsbyrå.

Resolusjonen vedrørende Arbeidsbyrået slår fast at en på det bestemteste må motsette seg de forsøk som gjøres på å redusere Arbeidsbyråets arbeidsmuligheter ved at medlemsstatene reduserer medlems-

kontingenten. Den henstiller til de nasjonale fagorganisasjoner å gjøre forestillinger til regjeringene i sine land om dette spørsmål.

Ad. 6 — Full sysselsetting.

I denne resolusjon heter det bl. a.: «Den fulle sysselsettingen må gå foran alle andre mål», og resolusjonen advarer mot den tendens som er til stede i mange land mot å ofre den fulle sysselsettingen for mindre vesentlige mål innen den økonomiske politikken. Den fordømmer visse regjeringers deflasjonspolitik og konstaterer med oro den voksende tendens til å innskrenke verdenshandelen. Den krever en aksjon på internasjonalt og nasjonalt plan for å sikre full sysselsetting ved at det opprettholdes en høy og effektiv etterspørsel innenfor konsumpsjons- og investeringssektoren.

Resolusjonen gir ikke noen anvisning på hvilke virkemidler statene bør ta i bruk for å realisere en slik målsetting.

Ad. 7 — Fred og demokrati.

Resolusjonen konstaterer at fagbevegelsen alltid har stått fremst i rekkene i kampen for en virkelig fred, grunnlagt på et kollektivt sikkeringssystem og kontroll av rustningene, med alminnelig avrustning som endelig mål. Den fastslår videre at demokratiene i den nåværende situasjon må styrke sitt forsvar. Resolusjonen gir videre uttrykk for at avslutningen av våpenstilstand i Korea, fredsavtale for Østerrike, og opprettelsen av et forenet Tyskland på basis av virkelig frie valg, vil være viktige skritt på veien mot fredelige relasjoner mellom folkene. Den fastslår videre at selvbestemmelsesrett, nasjonal uavhengighet og virkelig politisk, økonomisk og sosialt demokrati, er det beste grunnlaget for fred. Ut fra dette syn fordømmes diktaturet i kommunistlandene og det nåværende styre i Spania og Argentina. Resolusjonen fraråder økonomisk støtte til Spania og protesterer dessuten mot at dette land blir medlem av noen organisasjon som er tilsluttet FN eller Atlanterhavspakten.

Ad. 8 — Menneskerettighetene.

Denne resolusjon konstaterer at det første vilkåret for opprettholdelse av sosial rettferdighet ligger i en ubetinget respekt og håndheving av menneskerettighetene. Den fastslår videre at menneskerettighetene ikke blir respektert i diktaturstatene og heller ikke i visse land uten selvstyre. Resolusjonen påtaler at De forente Nasjoners sosiale og økonomiske råd ennå ikke har behandlet rapporten fra Den Frie Faglige Internasjonale angående slaverarbeidsleirene i de kommunistiske land.

Resolusjonen gir til slutt uttrykk for at det er ubetinget nødvendig at menneskerettighetene blir respektert, fordi en krenkelse av disse rettigheter, fra hvilken stat den enn kommer, hindrer utviklingen av demokrati og framskritt i verden.

Ad. 9 — Undertrykkelsen i koloniene.

Denne resolusjon fastslår at undertrykkelsen i koloniene hindrer menneskene fra å utvikle det næringsliv som ligger naturlig til rette for disse områder. Den pålegger eksekutivkomiteén å inngå til FN med forslag om at de ikke selvstyrte områder blir representert i FN, spesielt når spørsmål som angår disse områder blir drøftet. Den pålegger videre eksekutivkomiteén å inngå til FN og de større stater med en an-

modning om at det blir truffet beslutninger om gjennomføring av større politisk frihet i disse områder, og at det blir dratt omsorg for at de i størst mulig utstrekning gis selvstyre.

Ad. 11 — Emigrasjon.

Resolusjonen går inn for at landene tilsluttet organisasjonen bør lette mulighetene for de som ønsker å emigrere til å få arbeids- og oppholdstillatelse i de land som de ønsker å flytte til.

Ad. 12 — Fastsettelse av minimumslønn.

Resolusjonen fastslår at statlig fastsettelse av minimumslønn er nødvendig i visse land, og at slik minimumslønn i så fall må inkludere det som er nødvendig for at lønnstakerne kan opprettholde en menneskelig tilværelse.

Ad. 13 — Forhandling og mekling.

Resolusjonen gir uttrykk for at Den Frie Faglige Internasjonale vil gi de tilsluttede organisasjoner all mulig hjelp til utbygging av det nødvendige apparat for å kunne gjennomføre forhandling og mekling.

Ad. 14 — Lik lønn for likt arbeid.

Resolusjonen uttaler at eksekutivkomitéen skal ha sin oppmerksomhet henvendt på spørsmålet, og arbeide for at lik lønn for likt arbeid blir gjennomført i de land hvor organisasjonen har medlemmer.

Ad. 17 og 18 — Sør-Afrika og Argentina.

Resolusjonene fordømmer Malan- styrets opptreden overfor fagforeningene i Afrika og Peron-styrets opptreden overfor fagforeningene i Argentina.

Ad. 20 — Spesielle forholdsregler fra Den Frie Faglige Internasjonale mot diktatur og undertrykkelse.

Under dette punkt på dagsordenen ble det vedtatt en resolusjon om Øst-Berlin og Øst-Tyskland. Dette skjedde først etterat 3 representanter, valt av eksekutivkomitéen, hadde hatt konferanser og foretatt undersøkelser i Berlin.

I resolusjonen heter det bl. a. at Den Frie Faglige Internasjonales 3. verdenskongress, ut fra de følelser som behersker de 54 millioner arbeidere som er tilsluttet Faginternasjonalen, lover arbeiderbefolkningen i Øst-Europa full solidaritet og støtte. Resolusjonen anmoder de tilsluttede organisasjoner om å mobilisere sine medlemmer i praktiske tiltak for å kunne gi moralsk og økonomisk støtte til gjennomføringen av dette solidaritetsløfte ved å yte en passende hjelp til ofrene og de som har flyktet bort fra Sovjets forfølgelse og tyranni. Det heter så at dagen den 17. juni 1953 vil stå fram som et flammende symbol for alle arbeidernes beslutning om aldri å underkaste seg tyranniet. Den frie Faglige Internasjonale vil arbeide med beslutsomhet for at arbeiderne over alt kan nyte brød, fred og frihet.

Regnskap og budsjett.

Av regnskapet går det fram at fondet for regional aktivitet pr. 31. desember 1952 var på godt og vel 15 millioner belgiske frcs. I samband

med dagsordenens punkt 3 ble det vedtatt å øke dette fond og å aktivisere virksomheten som skal finansieres av fondet.

Av regnskapet går det ikke fram hvordan organisasjonens medlemmer har regulert medlemskontingenten. Det er imidlertid på det rene at det ikke er så få stater som ikke er å jour med medlemskontingenten.

Budsjettet for driften av organisasjonen til neste kongress ble vedtatt i samsvar med innstillingen fra sekretariatet.

Endringer i organisasjonens vedtekter.

Det forelå en rekke forslag om endringer i vedtektene. De viktigste var.

1. Forslag om at representantskapet oppheves (vedtektenes § 5).
2. Forslag om at styret utvides.
3. Forslag fra American Federation of Labor, sålydende:
«Presidenten, hvis funksjonstid utløper samtidig med at kongressen velger nytt styre, kan ikke gjenvelges til president i den nærmest følgende kongressperiode.»

Om *punkt 1* ovenfor ble det ingen særskilt debatt, og forslaget ble vedtatt. Om *punkt 2* utspant det seg en livlig og langvarig debatt. Her hadde komitéen som behandlet de innkomne forslag delt seg i 2. Flertallet i komitéen foreslo at styret skulle bestå av 25 medlemmer, og at generalsekretæren skulle ha stemmerett i styret, mens mindretallet gikk inn for sekretariatets forslag om en øking fra 19 til 21. Resultatet av avstemningen ble at kongressen bifalt flertallets forslag. Styret skal etter dette sammensettes slik:

Afrika	2	Resten av Europa	6
Asia	3	Latin-Amerika	3
Midt-Østen	2	Nord-Amerika	5
Australia og New Zealand	1	Vest-India	1
Storbritannia	2		

Nord-Amerika trakk under behandlingen sitt forslag, nevnt under punkt 3 foran, tilbake, idet det da var på det rene at Sir Vincent Tewson ikke ville motta gjenvalg som president.

Under behandling på kongressen av forslagene om endringer i vedtektene, ble det satt fram et forslag om at presidenten kunne velges utenfor styret. Dette forslag, som det fra skandinavisk hold ble tatt imot, ble vedtatt. Med hjemmel i denne vedtektsendring valte så styret umiddelbart etter kongressens avslutning Transportinternasjonals generalsekretær, *Omar Becu*, til ny president.

Den Europeiske Regionale Organisasjon av Den Frie Faglige Internasjonale.

Den Europeiske Regionale Organisasjon av FFI holdt representantskapsmøte i Bryssel 9. og 10. juni. Konrad Nordahl møtte som Arbeidernes faglige Landsorganisasjons representant. Nordahl, som er de skandinaviske lands representant i Regionalens

arbeidsutvalg, møtte også i utvalgsmøtet som ble holdt i Bryssel den 8. juni. Sådant rapport foreligger fra disse møter:

•Møte i arbeidsutvalget i Den Europeiske Regionale Organisasjon 8. juni og fra møte i Det Regionale Råd 9. og 10. juni 1953 i Bryssel.

Arbeidsutvalget.

Møtet i arbeidsutvalget ble holdt på regionalorganisasjonens kontor om ettermiddagen 8. juni. Til stede var: formannen, C. J. Geddes, Storbritannia, sekretær Schevenels, samt Rosenberg, Tyskland, Nordahl, de skandinaviske land, Bothereau, Frankrike. For Oosterhuis, Nederland, møtte Berger.

En behandlet dagsordenen til regionalmøtet samt beretning og regnskap og revisjonens anmerkninger til regnskapet, — videre forslag til budsjett for 1953. Det forelå også et forslag fra den hollandske landsorganisasjon om å undersøke mulighetene og betingelsene for en sosial samordning i Europa, — dette i samband med en økonomisk samordning. Da forslaget fra den hollandske landsorganisasjon også foreligger til behandling på FFI's kongress i Stockholm, ble en enig om å vente for å se hvilket resultat det blir av behandlingen i Stockholm.

Schevenels ble valt til å representere ERO på den østerrikske landsorganisasjons 60-årsjubileum i slutten av august.

Det Regionale Råd.

Møtet i Det Regionale Råd ble holdt 9. og 10. juni i bygningsarbeidernes hus i Bryssel, 6. rue Watteeu. Møtet ble åpnet av formannen, C. J. Geddes, Storbritannia. Følgende dagsorden forelå:

1. Formannens åpningsstale.
2. Godkjennelse av dagsorden.
3. Valg av fullmakts- og reglementskomitéer.
4. Beretning fra 1. oktober 1952 til 31. mars 1953.
5. Regnskap for 1952 samt revisorenes rapport og budsjett for 1953.
6. Forslag om endringer i ERO's statutter.
7. Fagorganisasjonens stilling til den nåværende produktivitetskampanje i Europa.
8. Den europeiske fagbevegelses samarbeid i studiet av arbeidsproblemer innen de ulike industrier og da spesielt innen den enkelte bedrift.
9. Forslag mottatt fra de tilsluttede organisasjoner.
10. Valg av arbeidsutvalg og revisorer.
11. Dato og sted for det neste møte i Det Regionale Råd.

Følgende var til stede:

L. Rosenberg, H. Bøhm, A. Karl, Tyskland.

H. Kienzl, J. Pjölzer, Østerrike.

I Smets, Belgia.

E. Jensen, K. Lindberg, Danmark.

P. Tomas, Spania.

R. Bothereau, A. Lafond, Frankrike.

C. J. Geddes, J. Grawford, Storbritannia.

I. Viglianesi, Aldo Canonici, UIL, Italia.

Lily Krier-Becker, Luxemburg.

Konrad Nordahl, Norge.

J. J. A. Berger, J. Van Wouwe, Holland.

E. Norrman, T. Carlsson, Sverige.

E. Biercher, Sveits.

J. H. Oldenbroek, FFI.

J. De Boe, Den internasjonale grafiske federasjon.

V. Stieman, Gruvearbeiderinternasjonalen.

A. Van de Moortel, Lærernes internasjonale fagsekretariat.

Den foreslåtte dagsorden ble godkjent uten noen merknader, og det ble også valt en fullmaktskomité og en reglementskomité. Det kom ikke fram under møtet noe forslag fra reglementskomitéen. Fullmaktskomitéen hadde et kort møte og innstilte på at samtlige fullmakter ble godkjent, og dette ble akseptert av forsamlingen.

En stor del av tiden den første dag gikk med til å diskutere beretningen. Det var spesielt stillingen i Frankrike og Italia som var gjenstand for diskusjon. Ifølge beretningen er den internasjonale hjelpeaksjon for Frankrike kommet inn i en mer aktiv fase siden konferansen i Lugano. Det er holdt flere møter i den spesialkomitéen som skal samordne de ulike aksjonsplaner som er utarbeidet. I siste halvdel av 1952 ble et aksjonsprogram for jern- og metallindustrien satt ut i livet. Aksjonsplaner for gruve-, transport-, kjemisk-, tre-, bygnings- og tekstilindustrien samt for stat- og kommuneansatte er blitt utarbeidet og delvis iverksatt i første kvartal av 1953. Det forelå ikke noen resultater av dette arbeid ennå, og etter det som kom fram står fremdeles Force Ouvrière og dets tilsluttede forbund meget svakt i organisasjonslivet i Frankrike.

Det samme er tilfelle for Italias vedkommende. Der er det nå 2 landsorganisasjoner som står tilsluttet FFI. Det er UIL og CISL. En har forsøkt å få disse 2 landsorganisasjoner sluttet sammen, uten at det enda er lyktes. Bl. a. var det en FFI-delegasjon i Italia i begynnelsen av februar i år. Denne besto av FFI's president og generalsekretær. Noe håp om sammenslutning er det ikke foreløpig, men som følge av delegasjonens arbeid ble det sluttet en avtale. Denne avtalen, som består av 6 punkter, forplikter de 2 italienske organisasjonene til å samarbeide om gjennomføringen av en alminnelig faglig kampanje. Det er innenfor rammen av denne avtalen at en i 1953 vil forsøke å organisere en internasjonal hjelpekampanje for å styrke fagbevegelsen i Italia.

Det ble også atskillig diskusjon om situasjonen i Saar. I slutten av november 1952 ble det offentlig antydnet at politiet i Saar hadde grepet inn på faglige møter. Det kom også melding om at Paul Kutsch, 1.-president i gruvearbeiderforbundet i Saar, var fjernet fra sin stilling. Etter anmodning av Oldenbroek reiste derfor Schevenels til Saar for å søke opplysninger på stedet. På grunnlag av de opplysninger han fikk, skrev han en konfidensiell rapport hvor de ulike synspunkter var opptegnet. Denne rapporten tilfredsstilte ikke noen av de 2 stridende parter, og en del fulgte seg også såret og krenket og har krevd en ny undersøkelse. FFI har erklært seg enig i å sende en forsoningsdelegasjon til Saar med sikte på å gjenopprette enhet og fred i fagorganisasjonen der. Denne kommisjonen er dessverre ennå ikke kommet av gårde.

I mellomtiden har regjeringen i Saar stengt det gruvearbeiderforbunds kontor som ble ledet av Paul Kutsch. Dette er det protestert imot. På møtet ble det satt fram forslag om at FFI skal oppnevne en internasjonal voldgiftskomité som skal avgjøre med bindende virkning de stridigheter som er oppstått. Uten at det ble nevnt på møtet, har en vel grunn til å tro at stridighetene i Saar er en følge av den kamp som foregår i dette område mellom tyske og franske interesser.

Etterat regnskapene og revisjonsrapporten var ferdigbehandlet, behandlet en budsjettet for 1953. En regner med en totalinntekt for dette år på 3 mill. 10 000 belgiske franc og utgiftene til 2 mill. 783 500 belgiske franc. Hvorvidt dette budsjett kommer til å holde, er det umulig å si noe om i øyeblikket.

Som nevnt foran var det først og fremst beretningen som tok lang tid. De øvrige saker gikk fort unna. Det forelå bl. a. under punkt 6 et forslag om å endre statuttene eller vedtektene for ERO. Endringsforslaget gikk ut på at en skulle sløyfe den regionale konferanse eller kongress og at en bare skulle beholde arbeidsutvalget og regionalrådet. Hensikten med dette var å spare penger. Dette møtte imidlertid atskillig motstand. Også Oldenbroek tok til gjenmele mot dette. Han mente at regionalkonferansen var det viktigste, da den jo er adskillig større enn regionalrådet og derfor kan virke mer opinionsdannende utad.

Han fikk støtte i dette av den britiske representant. Fra skandinavisk hold ble det imidlertid hevdet at en burde forenkle apparatet noe, da det ellers ble alt for kostbart. Dette var i grunnen også tyskerne enig i, mens derimot franskmennene var imot, og fra det hold ble det sagt at hvis en skulle sløyfe et av leddene, måtte dette føre til at arbeidsutvalget ble utvidet. Det var nemlig antydnet at hvis en ikke sløyfet den regionale konferanse, burde en sløyfe det regionale råd. Da ville imidlertid franskmennene ha en representant fra hvert tilsluttet land i arbeidsutvalget, og dermed vil dette faktisk bli et regionalt råd. Det ble besluttet å sende saken tilbake til arbeidsutvalget, som skal konsultere de tilsluttede landsorganisasjoner, og saken vil antagelig komme opp på møtet i den regionale konferanse.

Dagsordenens punkt 7 — fagbevegelsens stilling til produktivitetskampanjen i Europa — ble gjenstand for en del debatt. Det forelå en rapport om saken, og Schevenels redegjorde for hvor langt en var kommet med dette arbeid. Det er opprettet et europeisk produktivitetsinstitutt med tilslutning av de land som har vært med i Marshallhjelpen og som det nå er forutsetningen skal nyte godt av det såkalte Moody-fond. Dette forutsetter i sin tur igjen at det i de enkelte land skal være produktivitetsinstitutter som skal samarbeide innenfor dette europeiske instituttet. Både av rapporten og uttalelsene gikk det klart fram at noe god samarbeid der hvor en har disse nasjonale institutter, har det ikke vært. Tvert imot har utviklingen vist at i enkelte land har en rekke organisasjoner trukket seg ut av dette arbeid. Konklusjonen ble imidlertid at en skal anbefale organisasjonene å ta del i produktivetsarbeidet i de ulike land under forutsetning av at også arbeiderne får fordel av eventuell produksjonsøkning.

I forbindelse med denne europeiske kampanje skal det nedsettes en ekspertkomité på 10 medlemmer. Blant disse skal det være to fagforeningsfolk. Det ble overlatt til TUAC eller den rådgivende fagforeningskomité å nominere disse to. En forutsatte da at de som blir nominert skal være aktive fagforeningsfolk i sitt eget land. Etter dette kan ikke internasjonale faglige sekretærer bli nominert. Det vil bli strid om hvorvidt den kristne internasjonale skal ha 1 representant og Den Frie Faglige Internasjonale skal ha 1. Selv om vi nominerer 2, må en regne med at den sammensetning som regjeringsrådet har i dag som styrer hele dette arbeid, vil det sikkert komme til å velge 1 fra hver av organisasjonene. Dette er urimelig, da FFI's Europa-organisasjon har over 20 millioner medlemmer, mens den kristne organisasjon bare har knapt 2 millioner.

Det er forutsetningen at det i løpet av året vil bli holdt en konferanse i Storbritannia av fagforeningsteknikere i samband med produktivitetskampanjen. Tiden for denne konferanse vil bli gjort kjent senere.

Det nåværende arbeidsutvalg ble gjenvalt, og det ble besluttet at det neste møte skal holdes i løpet av våren neste år.

Møtet sluttet 10. juni kl. 13.»

«Dagsordenens punkt 7 — Fagorganisasjonens stilling til den nåværende produktivitetskampanje i Europa.

Beslutning på møtet i Bryssel 9.—10. juni 1953.

Den Europeiske Regionale Organisasjon av FFI som representerer 23 mill. fagorganiserte, avholdt representantskapsmøte i Bryssel 9.—10. juni 1953 og behandlet fagbevegelsens stilling til den nåværende produktivitetskampanjen i Europa. Etter å ha drøftet de synsmåter som Representantskapets medlemmer ga uttrykk for, ble følgende konklusjoner trukket opp:

1. Representantskapet er enig i at en produktivitetsøkning er nødvendig for å bedre arbeidernes sosiale kår, samtidig som et høyt sysselsetningsnivå sikres. Med mindre arbeiderne får direkte fordeler av den økte produktiviteten, er fagbevegelsens vedvirken umulig.
2. Representantskapet er enig i at det ikke fins noen muligheter for effektiv medvirken fra fagbevegelsens side hvis ikke fagorganisasjonen i ethvert land og på ethvert plan, enten europeisk eller nasjonalt, i hver industri, fabrikk eller verksted, konsulteres.
3. Representantskapet fordømmer de regjeringers og arbeidsgiveres holdning som hindrer kampanjens suksess ved å motsette seg det grunnleggende og vesentlige vilkår, nemlig rådføring med fagbevegelsen.
4. Representantskapet tar til etterretning vedtaket om at kampanjen for økt produktivitet på et europeisk plan skal diskuteres gjennom Fagbevegelsens Rådgivende Komité for ERP og krever videre at spørsmålet om tilstrekkelig rådslagning med fagbevegelsen sterkt fremmes fra dette hold.
5. Representantskapet tar til etterretning vedtaket om å nominere to medlemmer til Det Europeiske Produktivitetsbyråets Rådgivende Komité gjennom Fagbevegelsens Rådgivende Komité for ERP, og anser at fagbevegelsens kandidater skal være høyere faglige tilitsmenn.»

I dagene 9. og 10. november holdt arbeidsutvalget for Den Europeiske Regionale Organisasjon møte i Bryssel. Konrad Nordahl møtte, og det foreligger sådan rapport fra ham:

«Det vil bli utsendt en utførlig rapport fra møtet, slik at denne korte rapport jeg lager er rent summarisk.

På grunn av møtet i Den nordiske samarbeidskomité i København, kunne jeg ikke delta i møtet 9. november. Jeg var imidlertid med 10. november i møte som varte fra kl. 9 til kl. 17.

Det forelå en foreløpig regnskapsrapport fra de 3 første kvartaler 1953 og likeledes halvårsrapport om virksomheten fra 1. april til 30. september 1953. Av virksomhetsrapporten går det fram at i Den Europeiske Regionale Organisasjon er det nå totalt 23 654 897 medlemmer.

Det er en økning i medlemstallet på vel 570 000 medlemmer siden 1. oktober 1952.

Av den budsjetterte kontingentinntekt for 1953, som er på 2 150 000 belgiske frcs., var det for de 3 første kvartaler innbetalt 1 744 538 belgiske frcs. I alt regner en med en inntekt for 1953 på 3 010 500 belgiske frcs. Av denne totalinntekt var til nå innbetalt 2 234 473 frcs.

Det forelå rapport fra produktivitetskonferansen i London 13.—15. oktober 1953. En ble i samband med denne rapport enig om å lage en komité bestående av representanter for dem som steller med produktivetsproblemene i de forskjellige land. Denne komité skal bli et rådgivende organ for sekretæren og arbeidsutvalget. I tilfelle komitéen innkalles, skal det ikke lages noen utførlig protokoll fra disse møtene. Dette av hensyn til personalet, da arbeidsmengden er så stor at en ikke kan klare å lage utførlige protokoller fra flere komitéer enn de som i øyeblikket er i virksomhet. Det ble for øvrig opplyst at Jack Tanner og René Richard er oppnevnt som fagorganisasjonens representanter i den europeiske produktivitetskomité, dessuten får antagelig de kristne faglige organisasjoner 1 representant.

Det forelå rapport fra huskomitéen og fra ungdomskomiteen.

Det ble besluttet å holde møte i den rådgivende komité for opplysningsarbeidet i Bryssel 16. og 17. desember. Den økonomiske og sosiale komités møte holdes i Bryssel 5. og 6. januar 1954. Regionalkonferansen holdes i København 6., 7. og 8. mai 1954. I samband med dette møtet antydet Schevenels at det burde holdes et større møte, slik at en i tillegg til de ca. 60 som kan møte på den regionale konferanse, får oppslutning av muligens 200 representanter til. Noe endelig vedtak her ble ikke gjort, idet Schevenels fikk i oppdrag å konferere med De samvirkende Fagforbund i Danmark.

Det neste sommerskolekurs skal holdes i Troelstra Oord, Beekbergen i Holland, i tia 11.—26. september 1954. Det neste møte i arbeidsutvalget blir antagelig holdt i februar neste år.

Endelig ble Schevenels oppnevnt til å representere den regionale organisasjon på den belgiske landsorganisasjons kongress.

I dagene 5. og 6. februar ble det i Bryssel holdt møte i Regionalens faste boligkomité. Som Arbeidernes faglige Landsorganisasjons representant møtte arkitekt Frode Rinnan. Det foreligger sådan rapport fra dette møte:

«ERO's Faste Boligkomité, møte i Bryssel 5.—6. februar 1953.

Til denne konferanse møtte representanter fra Belgia, Danmark, Nederland, Norge, Storbritannia, Vest-Tyskland, Frankrike samt USA, (MSA). Italia og Schweitz hadde meldt forfall.

På foranledning av representanter fra de offisielle boligekspertkommisjoner i Genève, som for tiden meget livlig diskuterer heving av husleien i gamle gårder, fant komitéen å måtte ta en meget sterk reservasjon. Sekretariatets forslag i saken gikk ut på å få fastslått at ingen heving av husleien i Europas byer må komme på tale som en isolert handling, men bare sees i sammenheng med andre faktorer i levestandarden, og at ingen husleieøkning må komme på tale før enten det alminnelige lønnsnivå var hevet eller levekostnadene eller skattene sen-

ket. Det ble fra dansk side presentert husleielovkommisjonens betenkning, hvorav det framgår at man i Danmark har framlagt hele dette spørsmål som for tiden uaktuelt. I lignende retning kunne undertegnede uttale seg, og jeg fant det dessuten riktig å gi en noe bredere orientering om LO's og arbeidsgivernes stilling til de kommende tariffprolongasjoner m. v. Man besluttet å ha dette spørsmål, som er av stor viktighet, under observasjon, og det rådet enighet om at man på ett eller annet vis må finne en bro mellom husleienivået i gamle og nye hus.

Hollenderen Bommer's utredning og forslag om å gjøre en generell henvendelse til verdensbanken om å yte krediter til den sosiale boligbygging, eventuelt mot sikkerheter stillet i europeiske land utenom lånetakerlandet, ble besluttet ført videre.

Man besluttet å arbeide videre med planen om ensartede og sammenligningsbare opplysninger og fakta om boligsituasjonen i de enkelte land. Disse opplysninger, som forutsettes trykket, skal omfatte alle forhold:

boligkvalitet og byplan, finansiering, subvensjoner, rente- og amortiseringsmetoder, husleien og dens forhold til levekostnadsindeksen, lov- og regning og offentlig regulering.

En gjennomgåelse av den sosiale boligbyggings historie i Europa, framlagt som stensil på møtet av komitéens faste sekretær, herr Umrath, kommer til å bli gjennomgått av medlemmene og korrigert. For Norges vedkommende har han av en eller annen grunn ikke benyttet den oversikt som jeg har utarbeidet sammen med Boligdirektoratet, men bygget på en bok av Arvid G. Hansen, med det resultat at de viktigste og mest aktuelle data og opplysninger ikke er kommet med. Kapitlet om Norge vil bli rettet og ajourført, og vil i det vesentligste bli illustrert med bilder fra den sosiale boligbygging i Oslo.

Det er enighet om at Paris-utstillingen i 1952 var et riktig tiltak, og at opplysningsarbeidet bl. a. burde fortsette etter de linjer som ble antydnet i denne utstilling. Men utstillingsmaterialet bør til en viss grad standardiseres og stilles under én manns regi. Hovedvekten bør legges på de rene arbeiderboliger, og for å lette de framtidige utstillingers økonomi, bør man søke bistand fra stat og kommune, bl. a. når det gjelder utlån av ferdige materialer.

Et forslag om å ta opp arbeidet med slumsanering vant bare liten tilslutning, idet flertallet var av den oppfatning at man hadde mer enn nok å gjøre med de vedtatte aktuelle oppgaver. Den danske og den britiske representant og undertegnede kunne ikke dele denne oppfatning, og ga uttrykk for at saneringen av gammel, sunnheitsfarlig bebyggelse bør være en del av boligreisningen.

Schevenels, Belgia, framhevet at sekretariatet nå arbeidet med å lage en film om boligspørsmålet. For øvrig vises til konferansens protokoll, som blir sendt LO direkte fra Bryssel.

Konferansens betydning lå denne gang i den brede orientering om aktuelle problemer i medlemslandene og i beslutning om det fortsatte arbeid med sammenlignende faktiske opplysninger. Det må bemerkes at det spesielt fra dansk og norsk side er et savn at det ikke er noen svensk deltaker fra den svenske landsorganisasjon. Der bør avgjørt gjøres noe for at Sverige kan komme med i dette arbeid, og jeg tillater meg å be om at der blir gjort en henvendelse, muligens etter visse forhåndsdrøftelser med rette vedkommende i LO. »

Fagorganisasjonens rådgivende komité for ERP (TUAC.)

Møte i denne komité ble holdt den 12. februar i Paris. Kjell Holler møtte, og det foreligger sådan rapport fra ham:

•Møtet ble holdt 12. februar 1953 i GGT — Force Ouvrière's hovedkvarter i Paris og tok til kl. 10,15.

Følgende representanter var til stede:

C. J. Geddes, Storbritannia og Irland.

Bell, Storbritannia og Irland.

R. Bothereau, Frankrike — FO, varamann for L. Jouhau.

G. Tessier, Frankrike — CPTC.

H. Kienzl, Østerrike og Sveits, varamann for A. Proksch.

Arena, Italia — CISL.

L. Rosenberg, Tyskland.

Wouwe, Holland, varamann for H. Oosterhuis.

K. Holler, Skandinavia, varamann for K. Nordahl.

W. Schevenels, sekretær.

K. Kasserini, ass. sekretær.

I. Brown fra AFL var ikke til stede. V. Reuther fra CIO var til stede under dagsordens punkt 5. A. Preuss møtte som observatør fra den tyske fagbevegelsens representasjon i Frankrike.

I Oosterhuis' fravær ble møtet ledet av Geddes.

Som dagsorden var satt opp følgende punkter.

1. Eventuelle spørsmål i forbindelse med protokollen fra møtet i Düsseldorf den 18. oktober 1951.
2. Beretning om virksomheten siden oktober 1951 (dokument ERP — TUAC, 13. februar.)
3. Fagbevegelsens status og forbindelse med OEEC — organisasjonen for europeisk økonomisk samarbeid (dokument ERP — TUAC, 13. mars.)
4. Oppnevning av delegasjon til å møte de høyere sjefer i OEEC.
5. Eventuelt.

Dagsordens punkt 1.

Det var ingen vesentlige spørsmål til protokollen fra forrige møte og den ble godkjent.

Dagsordens punkt 2.

I forbindelse med punkt 3 i beretningen ga sekretær Schevenels en kort redegjørelse for arbeidet med å opprette tekniske underkomitéer i henhold til beslutningen på møtet i Düsseldorf. Sekretærens redegjørelse inneholdt ikke noe særlig nytt utover det som er gjengitt i beretningen. For øvrig ble drøftingene av dette spørsmål sammen med drøftingen av punktene 5 til og med 10 i beretningen (forholdet til OEEC) overført til dagsordens punkt 3. Beretningen ble så med et par mindre merknader om informasjonstjenesten og forholdet til MSA (Den gjen-sidige sikkerhetsorganisasjon) godkjent.

Dagsordens punkt 3.

Dette var den ene store saken som ble diskutert på møtet. Fagbevegelsens forhold til OEEC er som kjent et meget ømtålig spørsmål som det har vært meget diskutert om i de siste årene.

Situasjonen er i dag denne: Det grunnleggende utredningsarbeid i OEEC blir som kjent utført i de forskjellige tekniske komitéer som kommer med sine anbefalinger til Ministerrådet. I henhold til OEEC's konstitusjon kan det i disse komitéer bare sitte representanter for de forskjellige regjeringer — såkalte tekniske eksperter. Trass i at arbeidet som utføres her i mange tilfelle er av den største betydning for Vest-Europas fagbevegelse, har mulighetene for å øve innflytelse vært sterkt begrenset. I henhold til konstitusjonen i OEEC kan ikke fagbevegelsen som sådan få noen representant i disse komitéer og skal konstitusjonen endres, forutsetter dette enstemmig samtykke fra alle land i OEEC. Her står en overfor det forhold at land som Grekenland eller Portugal neppe vil godkjenne en slik endring i status til fagbevegelsens fordel. Det samarbeid som har funnet sted hittil, har derfor funnet sted gjennom såkalte «ad hoc-møter» hvor representanter fra fagbevegelsen leilighetsvis har kunnet være til stede og legge fram sine synspunkter.

Samarbeidet har i høyeste grad vært mangelfullt og ikke på noen som helst måte tilfredsstillende for fagbevegelsen. Det var derfor alminnelig enighet på møtet om at det her måtte skje en forandring i en eller annen form. Undertegnede ga sin tilslutning til dette synet og hevdet at han var sikker på å ha de skandinaviske lands fagbevegelse bak seg når det gjaldt kravet om større innflytelse. På den annen side var spørsmålet om f. eks. å ha direkte representasjon fra fagbevegelsen i regjeringsdelegasjonen for tiden neppe av særlig praktisk betydning for Norge, og sannsynligvis heller ikke for Sverige i og med at vi i disse land har arbeiderregjeringer som står i god kontakt med fagbevegelsen og som stort sett tar hensyn til fagbevegelsens interesser. Men dette er naturligvis et forhold som kan bli endret gjennom et regjeringsskifte, og vi er derfor interessert i å finne fram til former som muliggjør en mer permanent og stabil innflytelse for Vest-Europas fagbevegelse, uavhengig av den politiske situasjon i det enkelte land.

Det synes uten videre klart at hele dette spørsmål om fagbevegelsens forhold til OEEC er av den største betydning, ikke minst på bakgrunn av den tendens i reaksjonær retning som en synes å merke i denne organisasjon. Det er vel også realistisk å regne med at behovet for større innflytelse ytterligere vil øke i de nærmeste årene framover på bakgrunn av de tendenser i den økonomiske utvikling i Vest-Europa som kan merkes i dag.

Spørsmålet ble grundig drøftet på møtet og en sto overfor 3 alternativer:

- a) Man kunne gi OEEC's myndigheter et ultimatum hvor man krevde en bedring av forholdet under truselen om å avbryte all videre forbindelse.
- b) En kunne gjennom forhandlinger med OEEC's administrasjon søke å finne fram til garantier for en betydelig utvidelse av «ad hoc-metoden» med sikte på å få en reell innflytelse uten noen endring av OEEC's konstitusjon.
- c) Endelig kunne fagbevegelsen i de enkelte land ta opp forhandlinger med sine regjeringer med sikte på å få en større innflytelse gjennom de nasjonale delegasjoner. Det ble i denne forbindelse bl. a. pekt på at en hel rekke av de såkalte regjeringsekspertene i realiteten stammet fra arbeidsgiverhold innenfor næringslivet.

En ble enig om i første omgang å forsøke seg fram etter alternativ b) ved å sende en delegasjon til OEEC for å undersøke de muligheter som forelå. Denne delegasjon ble imidlertid pålagt å gjøre det tindrende klart for administrasjonen at det nå måtte skje en forandring.

Deretter ble drøftingen av dagsordens punkt 3 midlertidig utsatt og en gikk over til

Dagsordens punkt 4.

Her ble fungerende formann Geddes og sekretær Schevenels valt til å møte de høyere OEEC-sjefer. Etter at det var klarlagt at delegasjonen kunne møte OEEC-sjefene kl. 16 samme dag, ble formiddagsmøtet hevet kl. 13.

Ettermiddagsmøtet tok til kl. 17.45.

Drøftingen av dagsordens punkt 3 ble gjenopptatt. Delegasjonen redegjorde for resultatet av forhandlingene med den administrative ledelse i OEEC. OEEC innrømmet at den nåværende situasjon ikke var tilfredsstillende og pekte på visse muligheter for bedring. Disse gikk i korthet ut på at fagbevelsen heretter i god tid skulle få oversendt dagsorden og de nødvendige dokumenter i forbindelse med alle møter i de tekniske komitéene i OEEC. Videre skulle en få seg forelagt OEEC's synspunkter og planer i denne forbindelse. Deretter skulle det, etter ønske fra fagbevegelsen, innkalles til «ad hoc-møter» hvor våre representanter så kunne legge fram sine synspunkter på et så vidt tidlig stadium at de kunne tenkes å få en reell virkning. Direktør Collonna fra OEEC kunne imidlertid ikke gi noe bindende løfte om dette på stående fot, men lovet å legge spørsmålet fram for de øvrige sjefer og forskjellige regjeringsrepresentanter i løpet av 3—4 uker for deretter å gi et endelig svar.

Møtet godtok dette, og en kan derfor regne med at en i løpet av dette tidsrom vil få en rapport fra sekretæren som så i samråd med den rådgivende komité's formann, vil undersøke om det er nødvendig å sammenkalle et nytt møte i den rådgivende komité med sikte på eventuelle nye skritt eller framstøt.

Dagsordens punkt 5.

Her ga Victor Reuther en ren konfidensiell orientering om en sak av aller største rekkevidde for Vest-Europas fagbevegelse. Han opplyste at den amerikanske MSA misjonen har til hensikt å overlate hele den européiske produktivitetskampanjen i ordets videste forstand til OEEC. Det gjelder spørsmålet om Technical Assistance — programmet og administrasjonen av de såkalte «Moody-pengene». Det dreier seg her om ikke mindre enn 100 mill. dollar eller mellom 7—800 mill. kroner som er bevilget av Kongressen med sikte på å legge forholdene til rette for en økning av Vest-Europas produktivitet. Det må sies å være på det rene at OEEC hverken kan eller tør disponere alle disse pengene uten etter intimt samarbeid med fagbevegelsen. Dessuten er det amerikanernes bestemte forutsetning at fagbevegelsen skal trekkes inn i dette arbeid. På den måten vil fagbevegelsen gjennom denne nyordningen få et betydelig «kampmiddel» når det gjelder mulighetene for å øke sin innflytelse i OEEC på det sentrale område som produktivetsprogrammet utgjør. En kan vel også regne med at dette gir gode perspektiver for økt innflytelse generelt sett på lengre sikt.

Det foreligger ingen offisiell avgjørelse om dette enda, men så vidt en forsto Reuther var spørsmålet reelt avgjort «bak kulissene». Det gjenstår naturligvis en hel rekke problemer som må drøftes. Vi var i den rådgivende komité klar over at vi hverken kunne eller var kompetente til å realitetsbehandle denne saken. En ble derfor enig om at Office Committee ville være det naturlige organ for å diskutere dette spørsmål og at det vil stå til formannen for denne komitéen eventuelt å sammenkalle representantene til en konferanse når saken var mer avklart og moden for realitetsbehandling. En kan derfor vente at denne komitéen vil bli sammenkalt i en ikke altfor fjern framtid. Det var ingen andre merknader under siste punkt på dagsorden, og møtet ble hevet kl. 19.30.»

FAGLIG PRODUKTIVITETSKONFERANSE

Den Européiske Regionale Organisasjon arrangerte en faglig produktivitetskonferanse i London 13.—15. oktober. Alf Andersen og Per Borgersen møtte som Arbeidernes faglige Landsorganisasjons representanter. Sådan rapport foreligger fra konferansen:

«Landsorganisasjonen mottok den 8. september d. å. fra Den Européiske Regionale Organisasjon (ERO) av FFI innbydelse til en faglig produktivitetskonferanse i London i dagene 13.—15. oktober d. å. Sekretariatet vedtok i møte 15. september at Alf Andersen og Per Borgersen skulle møte på konferansen.

I konferansen deltok representanter fra 10 land, samt representanter fra ERO, FFI, Det Européiske Produktivitetsinstitutt, samt 2 representanter fra MSA. Tilsammen 33 deltakere.

Konferansen ble åpnet av W. Schevenels på vegne av ERO. Han opplyste at konferansen ikke ville fatte noen beslutninger eller komme med tilrådinger, men bare var ment som en kontaktkonferanse med utveksling av meninger og erfaringer om produktivitetsspørsmål.

Det ble holdt følgende innledningsforedrag:

Sir V. Tewson som ønsket deltakerne velkommen og innledet om fagbevegelsens holdning til produktivetsproblemer i sin alminnelighet.

Deretter ble det gitt en kort redegjørelse av en representant fra hvert land.

De øvrige innledningsforedrag var følgende:

«Eksperimenter i sko- og tekstilindustrien og i støperiene i Frankrike» ved *René Richard*.

«Praktiske erfaringer ved TWI-programmet, tidsstudier etc. i Norge» ved *Alf Andersen*.

«Arbeidsstudier og produktivitet med særlig omtale av skotøyindustrien» ved *J. Crawford, England*.

«Rasjonaliseringsarbeidet i Tyskland» ved *dr. Kurt Hirche* og *dr. Heitbaum*.

«Et forbunds tekniske avdeling og dens arbeid» ved *Rud. Schneider, Østerrike*.

Deretter ga *dr. K. D. Harten*, Produktivitetsinstituttets direktør, en oversikt over instituttets arbeidsområde, og til slutt innledet *W. Schevenels* om Det Européiske Produktivitetsinstitutt og oppslutningen om dette.

Det var en utveksling av interessante erfaringer, og det var ikke mer enn en mening om at den tekniske rasjonalisering og fremme av produksjonen i Europa hadde og ville ha den største betydning for den europeiske økonomi.

Fra enkelte hold framkom det imidlertid sterke betenknninger når det gjaldt utbytte av rasjonaliseringen og produksjonsøkningen. Det viste seg bl. a. at det arbeid som var påbegynt i Frankrike, var røket istykker, men ellers var innstillingen positiv.

Møtet sluttet med å henstille til ERO å fortsette det kontaktarbeid som her er innledet.

Andersen og Borgersen reiste til London den 12. oktober, og kom tilbake den 16. oktober.»

Det internasjonale Arbeidsbyrå.

Den 36. arbeidskonferanse i Det internasjonale arbeidsbyrå ble holdt i Genève i tiden 4.—28. juni. Her deltok som arbeiderdelegerte i den norske delegasjon: P. Mentsen, med Arne Kr. Meedby og Idar Nordstrand som rådgivere. Den norske delegasjon besto for øvrig av: regjeringsdelegerte: ekspedisjonssjef Øksnes, delegert — formann, ekspedisjonssjef Berger Ulsaker, delegert, David Waage, rådgiver, sekretær Haldor Helldal, rådgiver, og assistentlege Jon Glømme, rådgiver. Arbeidsgiverdelegerte: A. P. Østberg, delegert, Knut Henriksen, stedfortredende delegert og rådgiver, Chr. Erlandsen, rådgiver, og Nils Glatved, rådgiver.

Fra våre representanter i delegasjonen ble gitt følgende rapport:

II.

«Dagsordenen for konferansen:

1. Generaldirektørens rapport.
2. Finans- og budsjettspørsmål.
3. Opplysninger og rapporter om gjennomføring av ILO-konvensjoner og rekommandasjoner.
4. Ferie med lønn (1. gangs behandling).
5. Vern for arbeidernes helse på arbeidsplassen (2. gangs behandling).
6. Minstealder for sysselsetting under dagen i kullgruver.
7. Organisering av sosial- og arbeidsdepartementer i de forskjellige land og disse departementers virksomhet.
8. Revisjon av ILO's konstitusjon med sikte på å øke medlemstallet i ILO's styre.

III.

Mentsen og Meedby reiste nedover den 2. juni, slik at de deltok i gruppemøtene som ble holdt den 3. juni. Norstrand kom til Genève først den 7. om kvelden.

IV.

Mentsen og Norstrand ble plasert i komitéen for organisering av sosial- og arbeidsdepartementer. Meedby ble plasert i komitéen for «ferie med lønn».

Av delegasjonens øvrige medlemmer var Østberg plasert i Feriekomitéen, Henriksen og Glømme i komitéen som behandlet spørsmålet om vern for arbeidernes helse på arbeidsplassen, Heldal og Glatved i Konvensjons- og rekommandasjonskomitéen og Ulsaker i Departementskomitéen. Den norske delegasjonens formann, ekspedisjonssjef Øksnes, ble valt som formann i Mandatkomitéen, og Heldal ble valt som rapportør i Konvensjons- og rekommandasjonskomitéen.

V.

Feriekomitéens arbeid resulterte i en rekommandasjon. Spørsmålet om ferie med lønn er oppsatt på dagsordenen for Konferansen i 1954 til 2. gangs behandling.

Rekommandasjonen i år fastslår at de arbeidere som omfattes av den skal ha minst 14 dagers betalt ferie. Spørsmålet om på hvilken måte feriegodtgjøringen skal beregnes er overlatt til avgjørelse av de enkelte lands regjeringer. Rekommandasjonen skiller seg på vesentlige punkter ut fra den norske ferielovgivning. På enkelte punkter er vår lovgivning atskillig gunstigere enn de ordninger som rekommandasjonen gjennomfører. På enkelte andre punkter går rekommandasjonen videre. Således bestemmes det at sykdomsfravær ikke under noen omstendighet kan inkluderes i ferietiden. Det er dessuten forutsatt at unge arbeidere skal ha en gunstigere ferieordning enn voksne arbeidere. Denne siste regel er helt fremmed for den norske ferielov.

Rekommandasjonen utelukker fra sitt område sjøfolk, landbruksarbeidere og arbeidere i hjemmeindustrien (utpreget hjemmearbeid).

Under drøftelsen av de midler som skal brukes i de enkelte land til gjennomføring av rekommandasjonen oppsto det i komitéen en prinsipiell og meget instruktiv debatt om rangordningen mellom lovgivning og tariffavtale. Det ble bl. a. av Florence Hancock fra England, som var arbeidergruppens formann, sterkt framhevet at man ut fra et fagpolitisk synspunkt ikke burde skyve lovgivningen i forgrunnen, men heller overlate til hovedorganisasjonene i arbeidslivet å stå for gjennomføringen. En slik ordning ville koste kamp, og det ville igjen stimulere arbeiderorganisasjonene og deres medlemmer i arbeidet for å bedre lønns- og arbeidsvilkårene gjennom tariffavtalene. Dette syn vakte naturligvis sterk motstand fra representanter fra de underutviklede land. Disse holdt fast ved lovveien som den eneste brukbare ordning.

VI.

Spørsmålet om organisering av et arbeidsdepartement i de tilsluttede land, ble behandlet på konferansen for første gang i år. Det var helt på det rene at det ikke hadde vært meningen at denne saken — i hvert fall på det nåværende tidspunkt — skulle gjøres til gjenstand for framlegg om en konvensjon. I komitéen ble en derfor enig om at det mest hensiktsmessige for tiden ville være å sette opp et dokument i form av et memorandum med oppsummering av fakta, råd og rettleiding. Vedtaket konklusjoner gir en ramme om de spørsmål konferansen mener et «Labour Departement» kan ta seg av. Medlemsstatene anbefales å etablere seg med et eget arbeidsdepartement for å koordinere, samle og bearbeide alle vesentlige arbeidsspørsmål. På grunn av at vedtaket fikk denne form, er rammen etter norske forhold meget omfattende. fordi vi her i landet også har organisert et sosialdepartement. Imidlertid skulle vedtaket så langt mulig også gi dekning for land hvis administrasjon på disse felter er meget mangelfull — om det overhodet eksi-

sterer noe ordnet toppadministrasjon for arbeidspørsmål. Av interesse for oss er at vedtaket viser til betydningen av at arbeidsdepartementet skal behandle slike spørsmål som full sysselsetting. Departementet skal videre etablere regulær «consultations» med arbeidsgiverne og arbeidernes organisasjoner. Av primære spørsmål nevnes saker som for vårt vedkommende reguleres gjennom bl. a. arbeidervernloven og ferieloven, og som administreres av vår arbeidsdepartement. Det er imidlertid også medtatt spørsmål som i Norge sorterer under Sosialdepartementet, ulykkestrygd, syketrygd og pensjoner m. v. Vedtaket peker også på at lønnsstatistikk og analyser av denne bør utarbeides av Arbeidsdepartementet. Spørsmålet om selve organiseringen av departementet og kravene til funksjonærene er bredt omtalt. Likeledes er «Public Relations» betraktet som særlig viktig, idet det ansees for nødvendig å gi publikum informasjon om arbeidspørsmål, og spørsmål som knytter seg til arbeidslivet.

Vedtaket peker videre på at Arbeidsdepartementet bør ha en avdeling for internasjonale arbeidspørsmål med det formål å holde kontakt med andre lands arbeidsdepartementer og med ILO. Konferansen anbefalte at byrået arbeider videre med disse spørsmål og samler inn et fyldig materiale fra medlemsstatene om praksis på dette område, slik at byrået kan være i stand til å yte andre land teknisk assistanse og gi råd ved oppbyggingen av en slik administrasjon det her er tale om.

VII.

Det ble vedtatt en rekommandasjon for gjennomføring av tiltak til vern om arbeidernes helse på arbeidsplassen.

VIII.

Arbeidsgivergruppen hadde protestert mot at den tsjekkiske arbeidsgiverrepresentant ble godtatt som delegert til Konferansen. Dette spørsmål ble brakt inn for Mandatkomitéen. Spørsmålet hadde atskillig prinsipiell interesse, idet vedkommende tsjekkiske arbeidsgiverdelegat var funksjonær i departementet for den sosialiserte industri. Flertallet i Mandatkomitéen (Øksnes og Sølvén) kom til det resultat at den tsjekkiske arbeidsgiverdelegat fylte betingelsene etter konstitusjonen for å kunne utøve fulle rettigheter under Konferansen. I plenum ble det oppnådd det nødvendige flertall for komitéens innstilling.

IX.

Budsjettet for ILO's drift hadde undergått en ganske hårdhendt reduksjon i Governing Body. Det ble fra arbeidergruppens side i plenum gitt uttrykk for misnøye med en slik reduksjon, som i realiteten ville bety en innskrenkning i ILO's arbeid. Arbeidergruppen fant imidlertid å måtte stemme for budsjettinnstillingen for overhodet å skape muligheter for ILO's videre arbeid.

X.

Også i år var spørsmålet om Kinas representasjon, rettigheter og forpliktelser oppe til avgjørelse i forbindelse med budsjettbehandlingen. I de senere år har Kina ikke innfridd sine økonomiske forpliktelser overfor ILO, og spørsmålet var derfor aktuelt om dette lands representanter skulle kunne utøve fulle rettigheter på Konferansen. Likeledes om Kina kunne ha rett til representant i ILO's styre. Ved behandlingen

av denne sak i fjor hadde den norske arbeidergruppe, sammen med hele den norske delegasjon for øvrig, besluttet å stemme for at Kina skulle tilståes moratorium med gjeldsbetalingen, og dermed gis fulle rettigheter. Det samme standpunkt tok for øvrig de øvrige skandinaviske arbeiderrepresentanter i fjor. Den norske regjerings instruks i fjor gikk ut på at en ikke skulle «hindre at Kina fikk beholde rettighetene». I år derimot, hadde Regjeringen gitt instruks om at dens representanter skulle avstå fra å ta et positivt standpunkt under avstemningen. De norske arbeiderdelegerte og regjeringsdelegerte valte derfor i år å avholde seg fra å stemme. Det ble imidlertid flertall for at Kina fikk beholde fulle rettigheter. De danske og svenske arbeiderdelegerte stemte for at Kina skulle gis fulle rettigheter, mens deres regjeringsdelegerte valte å avstå fra å stemme. Den engelske arbeiderdelegerte stemte mot i Kina-spørsmålet. Under behandlingen av denne sak i arbeidergruppen ble de enkelte lands delegerte stilt fritt.

XI.

Under konferansen i år inntraff en sørgelig begivenhet, idet Sven Backlund, Sverige, døde om morgenen den 13. juni. Han hadde vært frisk hele tiden på forhånd under konferansen og deltatt aktivt i alle møtene. Mandag den 15. juni ble det holdt minnetaler over ham i arbeidergruppen av arbeidergruppens formann, Mr. Roberts, England, og Arnold Sölvén, Sverige. Backlund ble kremert den 16. juni, og hans urne skulle så bli sendt hjem til Sverige.

XII.

P. Mentsen reiste hjem den 16. juni. Idar Norstrand deltok i konferansen fra og med 8. juni til han den 23. reiste hjem. Arne Kr. Meedby var til stede helt til konferansen var slutt.

Hele tiden var samarbeidet innen hele delegasjonen det aller beste.»

Det internasjonale arbeidsbyrås underkomitéer.

ILO-komiteén for bygg- og anleggsvirksomhet holdt møte i Genève i tiden 26. oktober—7. november. Som arbeiderrepresentanter fra Norge møtte: John Wivegh, Norsk Bygningsindustriarbeiderforbund og Lorang Kristiansen, Norsk Murerforbund. Den norske delegasjon for øvrig besto av: fra Regjeringen: boligdirektør Jacob Christie Kielland og underdirektør Thor Skrindo. Arbeidsgiverdelegerte: ingeniør Ragnar Evensen og ingeniør Kaare Aass.

Asiatisk sjøfartskonferanse.

I oktober ble det på Ceylon holdt en asiatisk sjøfartskonferanse, arrangert av ILO. I denne konferansen deltok fra Norge delegerte både fra Regjeringen, rederne og sjømannsorganisasjonene. Forretningsfører Ingvald Haugen, Norsk Sjømannsforbund, møtte som delegert for organisasjonene.

Twistenemnda.

Organisasjonsspørsmål.

Twistenemnda har bestått av Elias Volan (formann), Arthur Karlsen, Norsk Kommuneforbund, Rolf Olsen, Norsk Jern- og Metallarbeiderforbund, Astri Rasmussen, Norsk Kjemisk Indu-

striarbeiderforbund og E. Halvorsen, Norsk Jernbaneforbund.

Varamenn: Personlig varamann for formannen (Volan) Alf Andersen. For de øvrige medlemmer: Ragna Karlsen, Norges Handels- og Kontorfunksjonærs Forbund, Aron Ask, Norsk Nærings- og Nydelsesmiddelarbeiderforbund, Anton Andresen, Norsk Skotøyarbeiderforbund, Peder Ødegård, Norsk Treindustriarbeiderforbund, Fritz Fridholm, Norsk Papirindustriarbeiderforbund og Gunvald Hauge, Norsk Sjømannsforbund.

Det har i årets løp vært behandlet en rekke saker, men det er kun en sak som direkte har fått sin avgjørelse i tvistenemnda, og protokollen inntas nedenfor.

Tvistenemndas avgjørelse er godkjent av sekretariatet.

En rekke saker har på grunn av forholdene måttet utstå. Enkelte saker er avgjort ved direkte forhandlinger mellom partene ved Landsorganisasjonens mellomkomst. Disse protokoller er også inntatt nedenfor.

1. Protokoll fra møte i tvistenemnda 25. februar 1953.
2. Tvistenemnda behandlet i møte 25. februar og 5. mars tvist mellom Norsk Arbeidsmannsforbund og Norsk Jern- og Metallarbeiderforbund angående organisasjonsforholdene ved *Betongmast A/S, Holmlia*.

Saken ble behandlet i sekretariatet den 17. mars og 30. juni, hvor sekretariatet fattet følgende vedtak:

«Saken utstår og opptas til drøfting når overenskomsten mellom Norsk Arbeidsgiverforening og Norsk Jern- og Metallarbeiderforbund utløper.»

Protokoll.

År 1953 den 25. februar holdtes møte i Tvistenemnda angående tvist mellom Norsk Jern- og Metallarbeiderforbund og Norsk Elektriker- og Kraftstasjonsforbund om organisasjonsforholdet ved E.G.A.s fabrikker, Rosenborggt. 19., Oslo.

Til stede: Fra Tvistenemnda: Elias Volan, Arthur Karlsen, Anton Andresen, Astri Rasmussen, Ragna Karlsen og Peder Ødegård.

Fra Norsk Jern- og Metallarbeiderforbund: Håkon Thesen.

Fra Norsk Elektriker- og Kraftstasjonsforbund: Andreas Torp.

For arbeiderne ved bedriften: Olsen og Haadem.

Nytt møte holdtes den 5. mars d. å. kl. 13, hvor følgende var til stede: Elias Volan, Anton Andresen, Ragna Karlsen, Peder Ødegård og Aron Ask.

Nemnda framlegger følgende enstemmige innstilling til sekretariatet:

Sommeren 1952 var det foretatt befarings ved bedriften, hvor Elias Volan og Håkon Thesen deltok, samt klubbformannen ved bedriften. Norsk Elektriker- og Kraftstasjonsforbund deltok ikke i befarings, da ingen av tillitsmennene hadde tid på grunn av presserende tariffarbeid.

Under befaringsen ba Volan klubbformannen om å sende Landsorganisasjonen en fullstendig fortegnelse over antall arbeidere ved bedriften, deres fagmessige utdannelse og hva de var beskjeftiget med, så vel i produksjonsavdelings som i service-avdelings. Dette lovet klubbfor-

mannen, men fortegnelsen ble ikke sendt. Først den 4. mars oversendte Norsk Elektriker- og Kraftstasjonsforbund følgende oversikt som forbundet hadde mottatt fra klubben, datert 1. mars 1953.

Etter denne fortegnelse er det følgende fagarbeidere ved bedriften:

Platearbeidere og sveisere	3	mann
Dreiere og fresere	6	»
Mekanikere	5	»
Elektriske apparatmontører	10	»
Elektriske montører	5	»
Verktøymakere	7	»
Radiomontør	1	»
Maler	1	»
Viklere	6	»

Forbundet sender følgende oversendelsesskriv, datert 4 mars:

«Vedr. E.G.A. Rosenborggt. 19.

Idet vi viser til tvistemøte har vi mottatt følgende fra våre medlemmer ved ovennevnte bedrift. Klubben meddeler over telefonen at de har kun tatt med fagarbeidere da de mener at hjelpearbeiderne ikke har noe med fagarbeidet å gjøre ved bedriften.

Volan har henvendt seg til Norsk Arbeidsgiverforening for å få eksakte opplysninger om arbeidsstyrkens størrelse, dens fagmessige utdannelse, så vel for de som er ansatt i produksjonsavdelingen som i serviceavdelingen. Av denne framgår at produksjonsavdelingen beskjeftiger 108 arbeidere og service-avdelingen 6 arbeidere.

Arbeidsgiverforeningens oppgave inntas her i sin helhet:

«Ad E.G.A.s produksjonsavdeling.

Bedriftsforhold. Den opprinnelige serviceavdeling, tilknyttet installasjonsavdelingen, ble i slutten av 1949 flyttet til Rosenborggaten 19. Formålet var på det nye sted å opprette en egen produksjonsavdeling og det er anskaffet tidsmessig og en vel utrustet maskinpark, samtidig som arbeidsstokken etter hvert er utvidet.

Der tilvirkes ved denne avdeling høyspenningsmateriell, der først og fremst skal dekke EGA's eget behov, men er av den størrelse at det også er beregnet på produksjon for markedslevering.

Antall arbeidere ved denne avdeling pr. 28. februar 1953:

Ca. 50 maskinarbeidere, dreiere, filere og platearbeidere (fagarbeidere).

Ca. 4 kvinnelige arbeidere.

Ca. 12 lærlinger.

For tiden tilsammen ca. 108 arbeidere.

Helt atskilt fra denne produksjonsavdeling er det fortsatt i virksomhet en mindre serviceavdeling for EGA's installasjons- og anleggsavdeling.

Denne avdeling beskjeftiger for tiden 5 mannlige arbeidere (viklere) og 1 kvinnelig arbeider.»

Bedriften produserer elektrisk materiell og foretar reparasjoner av materiell. Norsk Elektriker- og Kraftstasjonsforbund hevder at hele produksjonen omfatter materiell som bare anvendes av bedriftens egne montører ved installasjonsavdelingen. Bedriften står tilsluttet Elektroinstallatørens Arbeidsgiverforening, som igjen står tilsluttet Norsk Arbeidsgiverforening. Det er opprettet tariffavtale så vel for montørene

som for produksjons- og reparasjonsavdelingen, hvor Norsk Elektriker- og Kraftstasjonsforbund på den ene side står som part, og Elektroinstallatørens Arbeidsgiverforening og Norsk Arbeidsgiverforening på den annen side.

Norsk Jern- og Metallarbeiderforbund påstår at bedriftens produksjonsavdeling må overføres til dette forbunds organisasjons- og tariffområde.

Etter representantskapets vedtak som fastsetter Norsk Elektriker- og Kraftstasjonsforbunds organisasjonsområde, har forbundet ikke fått seg tilkjent produksjonsverkstedene som sitt område.

Norsk Elektriker- og Kraftstasjonsforbund hevder at forbundet, under henvisning til opptakelsesbetingelsene i Landsorganisasjonen fra 1. mars 1939, har rett til å ha denne bedrifts produksjonsavdeling. De gjenopptakelsesbetingelser forbundet fikk er sålydende:

«a. Med henvisning til Norsk Elektriker- og Kraftstasjonsforbunds landsmøtes vedtak i 1936 og Landsorganisasjonens kongressvedtak angående industriforbundsformen av 1934 og 1938 oppnevnes ei nemnd til å utrede spørsmålet om et selvstendig elektrisitetsforsyningsforbund. Denne utredning skal omfatte elektrisitetsforsyningen for såvel industriell- som offentlig drift og trekke opp linjene for organiseringen av de arbeidere som er beskjeftiget innen dette område.

Utredningen foreligger Landsorganisasjonens representantskap, som treffer den endelige avgjørd.

Forannevnte nemnd skal bestå av 8 medlemmer, hvorav sekretariatet velger 5 og Norsk Elektriker- og Kraftstasjonsforbund oppnevner 3.

- b. Inntil det framtidige organisasjonsforhold er avgjort av representantskapet, opprettholdes det nåværende virkeområde for Norsk Elektriker- og Kraftstasjonsforbund.
- c. Norsk Elektriker- og Kraftstasjonsforbund vil i likhet med andre forbund bli underlagt de organisasjonsmessige avgjørd som treffes av Landsorganisasjonen.

Man var videre enig om at så snart foranstående framlegg er vedtatt, skal nevnte nemnd bli oppnevnt og tre i virksomhet.»

Framlegget ble behandlet av Landsorganisasjonens representantskap i desember måned og godkjent, og ble sendt medlemmene av forbundet til uravstemning og like ens godkjent.»

I 1947 er saken blitt behandlet av ei nemnd som nevnt i pkt. a. i betingelsene for forbundets gjeninntred i Landsorganisasjonen. Nemndas innstilling ble godkjent av representantskapet. For oversiktens skyld refereres de forslag som Norsk Elektriker- og Kraftstasjonsforbund framla for nemnda, og som forbundet ønsket fastsatt som sitt organisasjonsområde.

Prinsipalt framsattes følgende forslag fra forbundet:

- «I. 1. Anlegg av linje- og kabelnett. Anlegg og montering av nye kraftverk.
- 2. Linje- og kabelnett, transformatorer, omformerstasjoner o. l.
- II. Betjening, vedlikehold og kontroll av de anlegg som er nevnt under 1. og 2.
- III. Installasjonsfaget.
 - 1. Offentlige og private installasjonsforretninger. Nyanlegg og vedlikehold.

2. Installasjonsavdelinger ved industrielle bedrifter, f. eks. Borregaard.
3. Installasjonsavdelinger ved bedrifter som produserer elektrisk materiell.
4. Elektrikere ved industrielle bedrifter.
5. Heisemontører.
6. Produksjon av radiomateriell, radiomontører og radioreparatører.
7. Elektriske nyanlegg ombord i nye skip. Vedlikehold og reparasjon av elektrisk materiell på skip når de ligger ved verksted.
8. Elektrikere ombord i skip.
9. Militære verksteders avdelinger for produksjon av elektrisk materiell og installasjonsavdelinger.
10. Kommunale elektrisitetsverks egne verksteder.
11. Tjenestemenn og kontrollører ved kommunale elektrisitetsverk.
12. Merkantile avdelinger ved kommunale elektrisitetsverk.»

Subsidiært framsatte forbundet følgende forslag:

- «I. Montasje av: Kraftverk, omformerstasjoner, sekundærstasjoner, transformatorer, linjer og kabelanlegg.
- II. Betjening, vedlikehold og kontroll av ovennevnte anlegg.
- III. *Installasjonsfaget.*
 Offentlige og private installasjonsforretninger. Nyanlegg og vedlikehold.
 Industrielle bedrifters installasjonsavdelinger som utfører nyanlegg og vedlikehold utenfor fabrikkområdet og konkurrerer i det åpne marked.
 Nyanlegg, reparasjoner og vedlikehold ombord i skip som ligger ved verksted.
- IV. Montasje av elektriske heiser.
- V. Produksjon, montasje, reparasjon og vedlikehold av kringkasting, forsterker- og skipsradioanlegg.
- VI. Der organiseres en samarbeidsinstans mellom de industriforbund som etter denne organisasjonsplan får et større antall elektrikere og Elektrisitetsforsyningsforbundet. Dette samarbeid skal fortrinnsvis omfatte tariffavtalene og fagopplæringen.

Ovenstående oppstilling omfatter følgende grupper arbeidere:

1. Installasjonsmontører, hjelpearbeidere og læregutter samt arbeidere ved reparasjonsverkstedene.
2. Høyspenningsmontører og linjearbeidere.
3. Kraftstasjonspersonalet, maskinbetjening, transformatorer, vakter, linjevakter, reparatører og vedlikeholdsarbeidere — uansett eendomsforholdet til kraftstasjonen.
4. Elektrisitetsverkspersonalet, det faglige og tekniske — uansett eendomsforholdet til Elektrisitetsverket.
5. Heisemontører, hjelpearbeidere og læregutter.
6. Radiomontører og læregutter.»

Nemnda framla følgende innstilling som godkjentes av representantskapet:

- I. 1. Installasjonsforretninger (private og kommunale) som beskjeftiger montører for installasjon av lys og kraft i konkurranse på det åpne marked. Unntatt herfra er installasjoner i kom-

- munenes egne eiendommer, utført av kommunenes egne montører.
2. Funksjonærer og arbeidere ved private og Statens kraftstasjoner. I hvilken utstrekning kontorpersonalet inngår heri, avgjøres av LO i hvert enkelt tilfelle.
 3. Den elektriske montasje av nye kraftstasjoner, sekundærstasjoner og omformerstasjoner m. v. for så vidt dette arbeid ikke utføres av kommunenes egne montører.
 4. Linjearbeid som utføres av kraftstasjonens eget personale, samt det elektriske monteringsarbeid ved kraftledninger fra stasjoner som er underlagt forbundets virkeområde.
 5. Heisemontører.
- II. Det opprettes et kartell mellom Norsk Elektriker- og Kraftstasjonsforbund og Norsk Kommuneforbund for å behandle alle faglige og økonomiske spørsmål som gjelder elektrikere og kraftstasjonspersonale. De to forbundene pålegges å utarbeide regler for kartellets arbeid. Disse må godkjennes av sekretariatet. Det åpnes adgang for andre forbund som har elektrikere som medlemmer å slutte seg til kartellet.

Ovenstående forslag vil medføre:

1. At funksjonærer og arbeidere ved kommunale, interkommunale og fylkeskommunale kraftverker eller elektrisitetsverker som står tilsluttet Norsk Elektriker- og Kraftstasjonsforbund, overføres til Norsk Kommuneforbund.
2. At alle bedrifts elektrikere må overføres til de respektive industriforbund.
3. At alle arbeidere som er beskjeftiget i produksjon av kabler, telefonapparater, radio og radiomateriell, må overføres til Norsk Jern- og Metallarbeiderforbund.
4. At de elektriske montører, hjelpearbeidere og læregutter som står tilsluttet Norsk Bygningsindustriarbeiderforbund, overføres til Norsk Elektriker- og Kraftstasjonsforbund.
5. At linjearbeidere som utfører elektrisk monteringsarbeid og som står tilsluttet Norsk Arbeidsmannsforbund, må overføres til Norsk Elektriker- og Kraftstasjonsforbund.
6. At funksjonærer og arbeidere ved private kraftstasjoner som står tilsluttet andre forbund, overføres til Norsk Elektriker- og Kraftstasjonsforbund, med den begrensning som er fastlagt i forslaget punkt 2.

Som det framgår av forbundets egen påstand, har forbundet ikke påstått at produksjonen av elektrisk materiell også må komme inn under forbundets område. Slikt forbehold er ikke tatt. Det ville også føre for vidt om installasjonsavdelinger ved en bedrift skulle være bestemmende for hvilket forbund produksjonsarbeiderne skal stå tilsluttet. At Norsk Arbeidsgiverforening i dette tilfelle har funnet det praktisk å holde bedriftens produksjonsavdeling utenfor MVL, kan heller ikke være avgjørende for Landsorganisasjonens fastsettelse av grenseskillet mellom forbundene. Etter Tvistenemndas oppfatning vil det være helt på det rene at bedriften har en større produksjonsavdeling som etter Landsorganisasjonens tidligere vedtak skal sortere under Norsk Jern- og Metallarbeiderforbunds område.

Dessuten har bedriften en mindre service-avdeling som beskjeftiger 6 arbeidere (5 mann og 1 kvinne). Denne service-avdeling bør etter Tvistenemndas oppfatning sortere under Norsk Elektriker- og Kraftstasjonsforbunds område, selv om service-avdelingen har sitt verksted i samme bygning som produksjonsavdelingen.

Under henvisning til foranstående framstilling foreslår Tvistenemnda at sekretariatet treffer følgende vedtak:

1. EGA's produksjonsavdeling i Rosenborggt. 19, Oslo, underlegges Norsk Jern- og Metallarbeiderforbunds organisasjons- og tariffområde.
2. EGA's service-avdeling i Rosenborggt. 19, Oslo, blir fortsatt Norsk Elektriker- og Kraftstasjonsforbunds organisasjons- og tariffområde.
3. Da Norsk Elektriker- og Kraftstasjonsforbund har tarifforholdet ved bedriften, bør det opptas forhandlinger med Norsk Arbeidsgiverforening om overføring av tarifforholdet ved produksjonsavdelingen, fra Norsk Elektriker- og Kraftstasjonsforbund til Norsk Jern- og Metallarbeiderforbund. Hvis sådan overføring ikke lar seg gjennomføre før tariffen løper ut, må overføring av medlemmene utsettes inntil tarifforholdet er brakt i orden ved revisjon i 1954.

Sekretariatet har i møte den 17. mars s. å. godkjent Tvistenemndas innstilling.

Organisasjonstvister som er bilagt uten tvistenemndas avgjørelse.

Protokoll.

Ar 1953, onsdag den 11. november, holdtes møte på Landsorganisasjonens kontor.

Til behandling forelå tvist mellom Norsk Bygningsindustriarbeiderforbund og Norsk Skog- og Landarbeiderforbund for så vidt det gjelder sagbruk og høvlerier på landsbygda.

Til stede: Fra Landsorganisasjonen: Alf Andersen og Thorleif Andresen.
Fra Norsk Bygningsindustriarbeiderforbund: John Wivegh og Emil Reiersen.

Fra Norsk Skog- og Landarbeiderforbund: Alfred Ljøner og Klaus Kjelsrud.

Det forelå rapport fra befaring av en del sagbruk og høvlerier 26., 27., 29. og 30. oktober d. å., samt rapport fra en befaring 25., 26. og 27. februar d. å.

Det var enighet om at man først skulle behandle rapporten av oktober 1953, og søke hen til enighet om de enkelte bedrifters organisasjonsplasing i den rekkefølge de er oppført i rapporten.

1. Sokna Sag- og Høvleri. — Kirkemoen Sag.

For så vidt det gjaldt ovennevnte bedrifter, ville de etter de organisasjonsmessige fattede vedtak høre inn under Norsk Bygningsindustriarbeiderforbunds arbeidsområde.

Alfred Ljøner, Norsk Skog- og Landarbeiderforbund, henviste imidlertid til at forbundet hadde vanskelig for å avgi de her omhandlede bedrifter, da disse avdelinger omfattet eldre medlemmer som måtte betraktes som pionérene i Skog- og Landarbeiderforbun-

dets organisasjon. Det var disse som fra først av hadde kjempet organisasjonstanken igjennom blant skogarbeiderne, og forbundet på sin side ville vanskelig kunne tenke seg uten videre å føre disse over i et annet forbund, samtidig som de også var bange for at en overførsel ville svekke Skog- og Landarbeiderforbundets organisasjon på stedet.

Norsk Bygningsindustriarbeiderforbunds representanter meddelte at de kunne forstå Norsk Skog- og Landarbeiderforbunds stilling i denne forbindelse, og ville ikke av de hensyn Alfred Ljøner hadde framført på det nåværende tidspunkt kreve vedkommende arbeider overført til sitt forbund.

2. *Eidsverket Sag.* (Saugbruksforeningen).

En drøftet ovennevnte bedrift på grunnlag av den foreliggende rapport, og det var enighet om at arbeiderne fortsatt blir stående i Norsk Skog- og Landarbeiderforbund.

3. *Nordby Bruk, Lierfoss.*

En drøftet bedriften på grunnlag av rapporten, og det var enighet om at arbeiderne overføres til Norsk Bygningsindustriarbeiderforbund.

I tømmerskuren, som varer i ca. 4—5 måneder, blir det tatt inn 2 mann ekstra, og disse forutsettes å stå tilsluttet Norsk Skog- og Landarbeiderforbund.

4. *Finstadbru Sag og Høvleri.*

Arbeiderne ved ovennevnte bruk overføres i likhet med Nordby Bruk til Norsk Bygningsindustriarbeiderforbund.

5. *Namnå Sag.*

Ifølge opplysninger gitt i rapporten var det enighet om at arbeiderne ved ovennevnte bedrift skal organiseres i Norsk Bygningsindustriarbeiderforbund. Da det imidlertid nå er 2 tariffavtaler ved bedriften forutsettes at det opptas forhandling mellom de 2 forbund for å få brakt orden i dette forhold.

6. *Woll Sag og Høvleri, Kirkenær.*

Etter endel diskusjon på grunnlag av den foreliggende rapport ble man enige om at arbeiderne ved ovennevnte bedrift blir å organisere i Norsk Bygningsindustriarbeiderforbund.

7. *Herman Sæther's bedrift.*

På grunnlag av foreliggende rapport er det her 2 bedrifter, en treullfabrikk og en sag. Man ble enige om at treullfabrikken fortsatt blir å organisere i Norsk Bygningsindustriarbeiderforbund, mens arbeiderne på saken skal stå tilsluttet Norsk Skog- og Landarbeiderforbund.

8. *Stangnes Dampsag.*

På grunnlag av rapporten ble man enige om at arbeiderne ved denne bedrift fortsatt blir å organisere i Norsk Bygningsindustriarbeiderforbund.

9. *Haug Sag og Høvleri.*

For så vidt det gjelder ovennevnte bedrift, ble man enige om at arbeiderne fortsatt blir å organisere i Norsk Skog- og Landarbeiderforbund.

10. *Mårud bedrifter, Disenå.*

Etter en del diskusjon på grunnlag av den foreliggende rapport, ble man enig om at arbeiderne ved ovennevnte bedrift blir å overføre til Norsk Bygningsindustriarbeiderforbund.

Ad rapport 25., 26. og 27. februar 1953.

11. *Brøttum Sag. Eier: Brøttum almenning.*

Partene ble enige om at ovennevnte bedrift fortsatt blir å organisere i Norsk Skog- og Landarbeiderforbund.

12. *Klyftmosaga. Eier: Veldre almenning.*

Partene ble enige om at arbeiderne fortsatt blir å organisere i Norsk Skog- og Landarbeiderforbund.

13. *Buviken Sag. Eier: Ringsaker almenning.*

Partene ble enige om at så lenge de nåværende produksjonsforhold fortsetter skal arbeiderne fortsatt stå organisert i Norsk Skog- og Landarbeiderforbund.

14. *Rønningen Sag. Eier: Furnes almenning.*

Partene ble enige om at ovennevnte bedrift fortsatt skal organiseres i Norsk Skog- og Landarbeiderforbund.

15. *Brumund Sag. Eier: Nes almenning.*

Norsk Bygningindustriarbeiderforbund vil anføre at under forutsetning av at de opplysninger som er kommet til syne i rapporten er riktige, skal arbeiderne fortsatt organiseres i Norsk Skog- og Landarbeiderforbund.

16. *Brendseter Sag. Eier: Vang almenning.*

Man ble enig om at arbeiderne fortsatt blir å organisere i Norsk Skog- og Landarbeiderforbund.

17. *A/S Brødrene Een, Roverud i Brandval.*

Partene ble enige om at arbeiderne ved ovennevnte bedrift blir å overføre til Norsk Bygningsindustriarbeiderforbund.

18. *Matrand Skaftefabrikk, Matrand i Eidskog.*

Man ble enig om ikke å ta stilling til organisasjonsforholdene ved vedkommende bedrift, da bedriften er nedbrent.

19. *A/L Ekeberg og Tannes Sag, Skyrud, Nord-Odal.*

Man var enig om å utsette spørsmålet for ovennevnte bedrift, idet forholdene bør nærmere undersøkes.

En forutsetter at Norsk Bygningsindustriarbeiderforbund og Norsk Skog- og Landarbeiderforbund innbyrdes blir enige om fra hvilket tidspunkt de overføringer som er fastsatt i protokollen skal skje. Partene bør bli enige om en tidsfrist for gjennomføringen.

Oslo, den 11. november 1953.

Alf Andersen (s.) John Wivegh (s.) Alfred Ljøner (s.)
Thorleif Andersen (s.) Emil Reiersen (s.) Klaus Kjelsrud (s.)

Voldgiftsnemnda.

Twistenemnda ble på kongressen i mai 1953 avløst av en voldgiftsnemnd. Sekretariatets innstilling, som ble vedtatt av kongressen, er sålydende:

1. a) Det velges en voldgiftsnemnd som avgjør alle organisasjonstvister mellom forbundene i kongressperioden.
- b) Nemnda sammensettes av 4 medlemmer valt blant sekretariatets medlemmer + en av Landsorganisasjonens jurister som formann. Det velges personlige varamenn for nemndas medlemmer.
- c) Nemndas medlemmer kan ikke behandle tvister som angår det forbund de selv er medlem av. Unntatt fra denne regel er nemndas formann.
2. Alle saker som innbringes for voldgiftsnemnda, forberedes av en av Landsorganisasjonens valte tillitsmenn, som tildeles organisasjonssakene som sitt spesielle arbeidsområde.
3. Nemndas avgjørelser er bindende, men kan innen 2 måneder innankes for sekretariatet, eventuelt representantskapet. Representantskapet har den endelige avgjørelse i alle tvistesporsmål.
4. Ved behandling av eventuelle ankesaker i sekretariatet kan voldgiftsnemndas medlemmer ikke avgi stemme. For voldgiftsnemndas medlemmer innkalles varamenn. Når sekretariatet behandler ankesaker skal de forbund tvisten gjelder, ha adgang til å være til stede og framlegge sitt syn.

Voldgiftsnemnda fikk følgende sammensetning:

Advokat Gustav Sjaastad, formann, Josef Larsson, Norsk Jern- og Metallarbeiderforbund, John Wivegh, Norsk Bygningsindustriarbeiderforbund, Marius Trana, Norsk Jernbaneforbund og Karsten Torkildsen, Norsk Kjemisk Industriarbeiderforbund.

Landsorganisasjonens førstesekretær, Alf Andersen, har som oppgave å forberede alle saker for voldgiftsnemnda. Han skal også være til stede i møtene.

Som varamann for advokat Sjaastad ble valt o.r.sakfører *Arne Kr. Meedby*.

Som øvrige varamenn ble valt:

Olav Askeland, Norsk Transportarbeiderforbund, *Bjarne Dahlberg*, Norsk Baker- og Konditorforbund, *Olav Bruvik*, Norsk Tekstilarbeiderforbund og *Erling Frogner*, Norsk Nærings- og Nydelsesmiddelarbeiderforbund.

Overføring av medlemskap.

På grunn av stadige krav om overføring av medlemmer fra det ene forbund til det annet som i mange tilfelle grunner seg på prinsipielle uoverensstemmelser om grenselinjene mellom 2 forbund, fattet sekretariatet i møte den 8. desember 1953 følgende beslutning.

Sekretariatets motivering av vedtaket er sålydende:

Overføring av medlemskap.

Det foreligger til stadighet krav fra forbundene om overføring av medlemskap fra det ene forbund til det annet. Som regel gjelder dette overføring av hele grupper av arbeidere. Ved behandlingen av disse saker oppstår det svært ofte tvist mellom forbundene om hvorvidt angjeldende gruppe av arbeidere kommer inn under de fastsatte retningslinjer for vedkommende forbunds virkeområde. Når ikke tvistesakene med bistand fra Landsorganisasjonen blir løst, skal de etter kongressens vedtak avgjøres av voldgiftsnemnda.

Som kjent nedsatte kongressen også en organisasjonskomité som skal se nærmere på hele organisasjonsproblemet. Landsorganisasjonen har derfor funnet det mest praktisk at tvistesaker vedrørende overføring av medlemskap, og hvor det er delte meninger om grenselinjer mellom 2 forbund, bør utstå inntil organisasjonskomitéens innstilling foreligger. Selvsagt gjelder ikke dette overføringer som er helt kurante, og overføringer som kommer inn under bestemmelsene i Landsorganisasjonens vedtekter § 19.

Sekretariatet behandlet saken i møte den 8. desember d. å. og besluttet følgende:

1. Overføring av medlemmer som det oppnåes enighet om mellom forbundene, skal skje innen 1 måned etter avgjørelsen.
2. Tvist om overføring av medlemmer mellom forbundene som grunner seg på prinsipielle uoverensstemmelser om grenselinjene mellom to forbund, og som derfor ikke løses ved direkte forhandlinger, utstår inntil organisasjonskomitéens innstilling foreligger.

Voldgiftsnemnda avgjør om en tvist er av prinsipiell karakter.

Voldgiftsnemnda har behandlet 4 organisasjonstvister, men da disse grunner seg på prinsipielle tvister, har den i henhold til sekretariatets ovenstående vedtak besluttet at sakene utstår i påvente av organisasjonskomitéens innstilling.

Ny organisasjonskomité.

Etter sekretariatets innstilling fattet kongressen i mai følgende vedtak:

«Kongressen velger en organisasjonskomité på 7 medlemmer som får i oppdrag å utrede og legge fram innstilling til neste kongress om forbundenes organisasjons- og virkeområder. De foreliggende forslag oversendes komitéen. Forbundene gis høve til innen en frist som fastsettes av sekretariatet, å sende inn eventuelle forslag til komitéen.»

Organisasjonskomitéen fikk følgende sammensetning:

Alf Andersen, Landsorganisasjonen, formann, Walther Kristiansen, Norsk Arbeidsmannsforbund, John Wivegh, Norsk Bygningsindustriarbeiderforbund, Karl Furskjegg, Norsk Kommuneforbund, Rolf Olsen,

Norsk Jern- og Metallarbeiderforbund, Karsten Torkildsen, Norsk Kjemisk Industriarbeiderforbund, Bjarne Klafstad, Norsk Elektriker- og Kraftstasjonsforbund.

Varamenn:

Olav Askeland, Norsk Transportarbeiderforbund, Klaus Kjelsrud, Norsk Skog- og Landarbeiderforbund, Einar Strand, Norsk Nærings- og Nydelsesmiddelarbeiderforbund, Olaf Bratlie, Norsk Papirindustriarbeiderforbund, Odd Høidahl, Norsk Tjenestemannslag, Peder Ødegaard, Norsk Treindustriarbeiderforbund.

Den kooperative tvistenemnd.

Tvistenemnda holdt møte 5. februar 1953, der følgende møtte: Formannen, h.r.advokat Einar Sunde, R. Semmingsen, oppnevnt av Tarifforeningen, Einar A. Nilsen, oppnevnt av NKL, Johs M. P. Ødegaard, oppnevnt av AFL og Gustav Strøm, oppnevnt av Norsk Transportarbeiderforbund.

Til stede for partene:

For tarifforeningen: O.r.sakfører Arne Rødskog og D. Nilssen.

For forbundet og arbeiderne Olav Askeland, Engstrøm, Reidar Wilhelmssen, Arthur Girsch og Arthur Lippe.

Nemnda fortsatte i møte 11. februar og avsa da kjennelse angående tariffrevisjon for sjåførere, lagerarbeidere, bilmedhjelpere, kjøpere, sjauere og reparatører ved bilene, lagrene, Fiskehallen, verkstedet, ekspedisjonen for kjøtt, pølsevarer og bakervarer — Oslo Samvirkelag.

Tvistenemnda holdt møte 25. april 1953, der følgende møtte: Formann, h.r.justitiarius Emil Stang, Jens Berg, oppnevnt av AFL, Peder Sjøiland, oppnevnt av NKL, Peder Skjervagen, Forbruksforeningen Økonom, Stavanger og Alfred Lindø, oppnevnt av Norsk Transportarbeiderforbund.

Saken gjaldt tariffavtale mellom Norsk Transportarbeiderforbund på den ene siden og Forbruksforeningen Økonom, Stavanger på den andre siden.

Den 29. april 1953 holdt Tvistenemnda møte og avsa kjennelse vedrørende tariffavtale mellom Norsk Transportarbeiderforbund på den ene siden og Den Kooperative Tarifforening og Norges Kooperative Landsforening på den andre siden.

Følgende møtte: Formann, h.r.justitiarius Emil Stang, Jens Berg, oppnevnt av AFL, Gustav Strøm, oppnevnt av Norsk Transportarbeiderforbund, Peder Sjøiland, Den Kooperative Tarifforening og Hilmar Fjellheim, Norges Kooperative Landsforening.

Den 29. september og 1. oktober 1953 holdt Tvistenemnda møte og avsa den 1. oktober kjennelse vedrørende tariffrevisjon mellom Den Kooperative Tarifforening og Luma Norsk Glødelampefabrikk A/S, Oslo og Arbeidernes faglige Landsorganisasjon og Norsk Forbund for Arbeidsledere og Tekniske Funksjonærer for så vidt det gjelder verksmestre og formenn.

Følgende møtte: Formann, h.r.advokat Einar Sunde, Johs. M. P. Ødegaard, oppnevnt av AFL, Peder Sjøiland, oppnevnt av Tarifforeningen, E. Herman, oppnevnt av Luma A/S og Eugen Pettersen, oppnevnt av forbundet.

For partene møtte: For Tarifforeningen: Arne Rødskog. For forbundet: Fritz W. Hannestad.

Den 1. og 5. oktober 1953 holdt Tvistenemnda møte, og avsa i siste møte kjennelse vedrørende adgang for kooperative samvirkelag til å innta lærlinger.

Følgende møtte: Formann: h.r.advokat Einar Sunde, Johs. M. P. Ødegaard, oppnevnt av AFL, Peder Sjøiland, oppnevnt av Tarifforeningen, Bakermester Karl Løken, Hønefoss, oppnevnt av Samvirkelagene, Johan B. Magnussen, oppnevnt av Norsk Baker- og Konditorforbund.

For partene møtte: Arne Rødskog, Tarifforeningen. Bjarne Dahlberg, Norsk Baker- og Konditorforbund.

Retningslinjer for løsning av tvister i arbeiderforetak.

Kongressen 1953 fastsatte retningslinjer for løsning av interessestvister og rettsstvister i foretak som kontrolleres og drives av Det norske Arbeiderparti, Arbeidernes faglige Landsorganisasjon eller foreninger eller forbund tilsluttet noen av disse institusjoner. Retningslinjene er senere også godkjent av Det norske Arbeiderpartis Sentralstyre.

§ 1.

Tariffavtaler.

Tariffavtale opprettes mellom vedkommende arbeiderforetak og de interesserte forbund.

De som er ansatt i foretak som nevnt ovenfor, skal være faglig organisert i tilslutning til Arbeidernes faglige Landsorganisasjon.

§ 2.

Tariffavtalens innhold.

Lønns- og arbeidsforhold og sosiale fordeler skal være minst like gode som bestemt i tariffavtaler ved private bedrifter av samme slag på sammenlignbare steder.

§ 3.

Løsning av intereststvister.

Blir partene ikke enige om løsning av en intereststvist etterat forhandlinger har vært ført, skal tvisten avgjøres med bindende virkning av en nemnd på 5 medlemmer. De direkte interesserte parter oppnevner hver 2 medlemmer av nemnda. AFL og DNA oppnevner i fellesskap formannen for 2 år ad gangen.

Henvendelser til nemnda skal skje direkte til formannen, som innkaller til møte senest 14 dager etter at henvendelsen er kommet. Hver av partene betaler utgiftene i samband med nemndas møter.

§ 4.

Forhandlingsrett og forhandlingsplikt.

1. Oppstår det tvist om forståelsen av en tariffavtale eller krav som bygger på tariffavtale, og tvisten ikke løses ved forhandling, blir tvisten å avgjøre av den nemnda som oppnevnes i henhold til § 5.
2. Tvister mellom en bedrift og dens arbeidere skal en først prøve å ordne ved forhandling mellom bedriften og tillitsmannen eller tillitsmennene. Det skal settes opp forhandlingsprotokoll fra disse møter.
3. Forhandlingsmøte skal holdes senest 8 dager etter at en av partene har satt fram krav om det.

§ 5.

Avgjørelse av retts tvister.

Tvist om forståelse av tariffavtalen eller disse retningslinjer skal søkes løst ved forhandlinger i samsvar med § 4. Fører ikke forhandlinger fram, skal tvisten avgjøres med bindende virkning av en nemnd på 3 medlemmer. Av medlemmene oppnevner hver av partene ett medlem.

Formannen for nemnda skal være jurist, og oppnevnes i fellesskap av AFL og DNA for 2 år ad gangen.

Hver av partene betaler utgiftene i samband med nemndas møter.

§ 6.

Ikrafttreden og varighet.

Disse retningslinjer trer i kraft 1. juli 1953 og gjelder til 1. juli 1955, og videre 1 år ad gangen, såfram de ikke skriftlig blir sagt opp av Arbeidernes faglige Landsorganisasjon eller Det norske Arbeiderparti med 2 måneders forutgående varsel.

Disse retningslinjer inntas som del 1. i alle tariffavtaler som blir opprettet mellom vedkommende forbund og det foretak som kommer inn under retningslinjene.

Som formann i nemnda for interessetvister har DNA og AFL etter samråding oppnevnt høyesterettsadvokat *Einar Sunde* med kontorsjef hos Riksmeglingsmannen, *Thoralf Evje* som varamann.

I nemnda for retts tvister har DNA og AFL i fellesskap oppnevnt høyesterettsdommer *O. C. Gundersen*.

Landsorganisasjonens økonomiske kontor.

Kontorets tidligere leder, cand. oecon. Odd Gøthe, har i 1953 hatt permisjon, og cand. oecon. Kjell Holler har fungert i hans sted. Tre kvinnelige assistenter er nå fast knyttet til kontoret. Den ene av disse har imidlertid i betydelig utstrekning arbeidet for andre avelinger. Kontoret deler stenografhjelp med Revisjonskontoret.

Kontoret har som vanlig utført en rekke løpende oppgaver for administrasjonen og besvart forespørsler så vel fra forbundene

som fra innen- og utenlandske offentlige institusjoner og private. Det løpende arbeid med personalkartoteket hører likeledes inn under kontoret. Det er sendt ut månedlige oversikter over medlemstallet i Landsorganisasjonen og de tilsluttede forbund. De ordinære årsoversikter over medlemsmassens geografiske fordeling er utarbeidet og likeledes oversiktene over antall tariffsaker behandlet og konflikter godkjent av Sekretariatet. Disse følger beretningen som bilag. Det er videre sendt ut kvartalsvise oversikter over pris- og lønnsutviklingen og produksjonsutviklingen.

Arbeidet med tariffstatistikken går framover, men det gjenstår ennå en del før en er à jour. Arbeidet er meget tidkrevende, blant annet på grunn av vansker i forbindelse med overflyttingen av kortføringen til de enkelte forbund. For en del av forbundene går imidlertid dette arbeid nå tilfredsstillende.

Kontoret har utarbeidet en rekke notater, blant annet om pris- og lønnsutvikling, økonomisk demokrati, nordisk økonomisk samarbeid og skatter. En har videre utarbeidet økonomiske oversikter til Beretningen 1952, Kongressen i mai 1953, Representantskapsmøtet i november og møtet i Den nordiske samarbeidskomité i København samme måned.

Av andre arbeider som er utført ved Det økonomiske kontor i 1953 nevner en følgende: Spesialoversikt over Landsorganisasjonens medlemstall 1947—53; en rekke reallønnsberegninger til Representantskapets møte i november; statistisk analyse av Arbeiderpartiets kandidater ved Stortingsvalget 1953; lønnsdifferensieringen mellom faglært og ufaglært arbeidskraft; en rekke oversikter og beregninger angående kontingenten; materialsamling foran stortingsvalget; utregning av Representantskapets sammensetning for perioden 1953—57 og en del forbedrende arbeider i forbindelse med spørsmålet om innføring av hullkortsystem i fagbevegelsen.

Kontorets leder har i løpet av året deltatt i en rekke møter med statsmyndighetene og næringsorganisasjonene ved drøfting av forskjellige spørsmål, blant annet spørsmålene om utvidelse av frilistene, endringer i tollpolitikken og oppheving av en rekke prisreguleringer. Kontorets leder deltok videre i følgende møter utenlands: Fellesmøte av fagforeningsfolk og sosialøkonomer på Runöskolen ved Stockholm 14.—17. januar; møte i fagbevegelsens rådgivende komité innenfor Den europeiske regionalen (TUAC) i Paris 12. februar og fellesmøte mellom representanter for Landsorganisasjonen i Skandinavia og Utvalget for nordisk økonomisk samarbeid i København 16. desember.

Kontorets leder er for tiden medlem av følgende komitéer og utvalg: Statens eksportkredittkommisjon, Utvalget for den offentlige lønnsstatistikk, Det faglige nordiske økonomiutvalg, Avgiftskomiteén av 1953. Penge- og Bankkomiteén av 1950 og en komité nedsatt av Det norske Arbeiderparti til utredning av spørsmålet om full sysselsetting. Han er videre varamann for Konrad Nordahl i Rådet for internasjonalt økonomisk samarbeid og medlem av følgende tre komitéer nedsatt av Landsorganisasjonen: Komiteén som utreder spørsmålet om innføring av hullkortsystem, komitéén for lønn under legitimert sykefravær og komitéén for spørsmålet om reduksjon av arbeidstiden. For de to siste komitéer fungerer han som sekretær.

Kontorets leder har i løpet av året skrevet 4 artikler til Fri Fagbevegelse og holdt 26 foredrag og forelesninger, hvorav ett i Sverige og ett i Danmark.

Økonomisk-statistisk oversikt for 1953.

Generell oversikt.

Året 1953 brakte igjen et oppsving i produksjon og sysselsetting, og den tendens til stagnasjon som preget foregående år, ble brutt. Industriproduksjonen steg betydelig, likeledes produksjonen i jordbruket, og det var en sterk øking i virksomheten i bygg og anlegg. Oppgangen i nasjonalproduktet ble likevel ikke fullt så stor som anslått i Nasjonalbudsjettet for 1953, blant annet som følge av den betydelige svikten i fiskeriene.

Produksjonsoppgangen i Norge henger dels sammen med den stigende internasjonale produksjon og etterspørsel, og dels skyldes den at forbruksvareetterspørselen her hjemme igjen har tatt seg opp etter den avslapning som gjorde seg gjeldende i 1952. Den samlede tilgang av varer og tjenester innenlands, målt i løpende kroner, steg med om lag 1200 mill. kroner fra 1952 til 1953 som følge av produksjonsøkningen og den sterke veksten i importoverskuddet. Av denne økingen la forsvaret beslag på 150 mill., det private forbruk 450 mill., det sivile offentlige forbruk 150 mill. og bruttoinvesteringene 600 mill. kroner. Det synes ikke å ha forekommet noen lagerendringer regnet netto i 1953, mens det i 1952 var en lagerøkning på 150 mill. kroner.

Nedgangen i importprisene har fortsatt, men de fallende importprisers virkning på det innenlandske prisnivået er blitt motvirket av innenlandske pris- og kostnadshevende faktorer, slik at levekostnadsindeksen har vist noen stigning. Engrosprisene derimot falt i begynnelsen av året og har siden vært meget sta-

bile. Generelt sett må en kunne karakterisere prisnivået som forholdsvis stabilt.

Trass i prolongasjonen har reallønnen vist en moderat stigning. Denne stigningen fordeler seg temmelig ujevnt på de forskjellige kategorier av lønnstakere og skyldes delvis ettervirkninger av tariffrevisjonen i 1952. Den såkalte lønnsgradningen går fortsatt i omtrent samme omfang som året før.

Sysselsettingsforholdene må generelt sett sies å ha vært meget gode. Av særlig betydning er det at den totale sysselsettingen er steget sterkere enn tilveksten i yrkesbefolkningen, noe som tyder på at det foregår en effektivisering i utnyttningen av landets arbeidskraft. Hovedproblemet på arbeidsmarkedet har en nå som tidligere i den betydelige sesongmessige svingningen. Det er ennå for tidlig å dømme om de tiltak som er lansert i løpet av året for å motvirke vinterledigheten har hatt den tilsktede virkning, men tallene over arbeidsløsheten ved utgangen av året var noe gunstigere enn på samme tidspunkt året før.

De pengemessige forhold og den finansielle situasjonen har ikke gjennomgått noen markert forandring fra året før. Spørsmålet om en mer permanent ordning av statsbankenes finansieringsproblem, kom mot slutten av året et skritt nærmere sin løsning gjennom fastleggelsen av vilkårene for nye statslån fra banker og forsikringsselskaper. Den sterke veksten som fant sted i statens inntekter i etterkrigsårene har i det siste stanset opp, og nivået har stabilisert seg i betydelig grad.

Det synes klart at det konjunktuelle oppsving som har preget de fleste årene etter krigen — særlig i forbindelse med Korea-krigen — etter hvert er blitt avdempet, og på de fleste områder har det funnet sted en iøynefallende «normalisering». En ser det ikke minst ved den overgang til «kjøpernes marked» som har funnet sted.

Det store spørsmål er om den grad av balanse på varemarkedet og arbeidsmarkedet som vi nå har, kan holdes. Det foreligger således en rekke tegn som tyder på at U.S.A. er inne i en økonomisk tilpasningsperiode, men det er vanskelig å ha noen begrunnet mening om dens omfang og de virkninger den eventuelt vil få for Vest-Europa og dermed Norge.

Produksjonsutviklingen.

Den totale produksjonen i landet steg med om lag 2,5 pct. i 1953. Dette var en sterkere stigning enn foregående år, og skyldes særlig at så vel den internasjonale som den innenlandske etterspørselen steg i løpet av året.

Utviklingen i nasjonalproduktet de siste årene illustrerer den intime sammenhengen mellom den økonomiske aktiviteten på verdensmarkedet og her hjemme. En kan således peke på at den stagnasjonen som preget Vest-Europas økonomi i 1951/52, etter hvert har opphørt, og dette har igjen virket tilbake, særlig for våre eksportnæringer. Den totale produksjonen lå i 1953 48 pct. høyere enn i 1938. Pr. sysselsatt utgjør stigningen om lag 30 pct. Utviklingen framgår av denne tabellen.

Utvikling i produksjon og sysselsetting (1938 = 100).

	Brutto- nasjonalprodukt i faste priser	Sysselsetting	Produksjon pr. sysselsatt
1938	100	100	100
1946	108	105	103
1948	127	110	115
1950	138	113	122
1952	145	113	128
1953	148	114	130

Tallene taler for seg selv, og en vil her bare peke på at *veksten* i produksjonen pr. sysselsatt har vært sterkt avtakende. I de første etterkrigsår lå den, som rimelig kan være, meget høyt og utgjorde om lag 6 pct. pr. år. Fra 1950 og fram til 1953 har stigningen i produksjon pr. sysselsatt utgjort vel 2 pct. i gjennomsnitt pr. år.

Industrien.

Industriproduksjonen viste ingen stigning fra 1951 til 1952. Denne tendens holdt seg også gjennom 1. kvartal 1953. Etter hvert har imidlertid produksjonen tatt seg opp, og for hele året regner en med en øking på 4 pct. Produksjonen av industrielle forbruksvarer tok seg opp allerede mot slutten av foregående år, mens produksjonen i eksportindustrien først viste stigning i 2. og særlig 3. kvartal 1953. En produksjonsøking på 4 pct. i industrien må sies å være meget tilfredsstillende, men ser en de to siste årene under ett, blir veksten bare 2 pct. i gjennomsnitt.

Den markerte forskyvning i industriproduksjonen i løpet av framgår tydelig av tabellen nedenfor.

Prosentvis stigning i industriproduksjonen i de enkelte kvartaler.

	Industri i alt	Eksport- industri	Hjemme- industri	Forbruksv.- industri	Investering
Fra 1. kv. 1952 til 1. kv. 1953	0.1	÷ 4.9	2.3	5.5	÷ 0.8
Fra 2. kv. 1952 til 2. kv. 1953	4.2	1.2	5.4	8.9	2.5
Fra 3. kv. 1952 til 3. kv. 1953	7.8	13.7	5.6	6.9	4.5

Tabellen viser at produksjonen av forbruksvarer for hjemme-markedet har vært forholdsvis stabil i løpet av året, mens den for eksportindustrien i 1. kvartal lå 4,9 pct. under tilsvarende kvartal året før og i 3. kvartal 13,7 pct. høyere. Ved vurderingen av tallene må en være klar over at produksjonen i 2. og 3. kvartal 1952 lå på et relativt lavt nivå, mens den i noen grad tok seg opp igjen i 4. kvartal. For hele året under ett har en følgende produksjonsøkning i de enkelte undergrupper: Forbruksvareindustrien 6 pct., investeringsvareindustrien 2 pct., hjemmeindustrien og eksportindustrien 4 pct. for begge. I eksportindustrien var det særlig bergverk og treforedling som viste stigning. I hjemmeindustrien var oppgangen størst for skotøy, møbler, teglverk og gummivareindustrien. Tekstilindustrien tok seg noe opp, men ligger framleis klart under nivået for 1951. Derimot viste sjokoladeindustrien en markert nedgang.

Industriproduksjonen ligger nå om lag 70 pct. høyere enn i 1938, og fra 1949 utgjør stigningen 27 pct. Det foreligger ikke å jourførte beregninger over produksjonen pr. sysselsatt i industrien, men en kan anslå at den i 1953 lå mellom 25 og 30 pct. høyere enn i 1938.

Under forutsetning av rimelige internasjonale konjunkturer skulle mulighetene for produksjonsøkning ligge godt an, iallfall i eksportindustrien. Hjemmeindustrien derimot synes å møte en hardere konkurranse, ikke minst som følge av den liberalisering som er foretatt. En må også regne med at om skotøyindustrien og bekledningsindustrien skulle komme på friliste, ville disse industrigrener bli stilt overfor en rekke omstillingsvansker.

Jordbruk og skogbruk:

1953 var stort sett et godt år for jordbruksproduksjonen. Planteproduksjonen inklusive beite på innmark utgjorde 2700 mill. føreheter mot 2440 mill. i 1952. Produksjonen av kumelk kom opp i 1570 mill. liter, som er mer enn noe tidligere år. Det gode resultat skyldes flere faktorer. blant annet gode forår, bedre utnytting av beite og mer ytedyktige dyr.

Den høye investeringen i jordbruket i maskinelt utstyr fortsetter, og i 1953 ble det innført 4300 nye traktorer. Jordbruket har nå om lag 7 ganger så mange traktorer som før krigen. Tallet på skurtreskere har økt fra 175 i 1950 til 1300 i 1953. Pr. 1/7 1953 var det i drift 2206 maskinstasjoner.

I skogbruket ble det i sesongen 1952/53 avvirket om lag 7 mill. kbm. salgstømmer av bartre. Det er om lag 25 pct. mindre enn året før. I inneværende sesong 1953/54 var det pr. 1/1 1954 hogd atskillig mer enn på samme tidspunkt året før, men det er usikkert om dette nivå vil bli holdt.

Enighet om tømmerprisene for 1953/54 ble oppnådd på et tidlig tidspunkt og innebar stort sett uforandrede priser.

Fiske:

Produksjonen i fiskeriene kom i 1953 opp i 1,3 mill. tonn mot 1,7 mill. i 1952. Dette er en nedgang på vel 20 pct. og skyldes særlig svikten i de to store fiskerier — skreifisket og vintersildfisket. Nedgangen i fiskefangsten har fått betydelig innvirkning på verdien av vår eksport.

Forskningsresultatene synes å tyde på at det ikke foreligger muligheter for noen særlig utvidelse av beskatningen av fiskebestanden i kystfiskeriene. Den videre ekspansjonen i denne næring, må derfor ta sikte på utvidet havfiske.

Hvalfangst:

I sesongen 1952/53 deltok Norge med 7 flytende kokerier og 95 hvalbåter. Dette var en betydelig nedgang fra foregående sesong, og hang sammen med de lave hvaloljepriser høsten 1952. Fangstutbyttet i Antarktis ble 11 240 hvaler som ga en produksjon på 814 000 fat hval- og spermolje. Dette tilsvarte et verdiutbytte på 187 mill. kroner mot 284 mill. kroner foregående sesong. I sesongen 1953/54 deltok 9 kokerier og 107 hvalbåter. En stor del av hvaloljen er forhåndssolgt til priser som ligger litt under eksportprisen på rå hvalolje for foregående sesong.

Handelsflåten:

Handelsflåten vokste med 370 000 br.tonn i 1953, og var ved utgangen av året kommet opp i om lag 6,2 mill. br.tonn (skip over 100 br.tonn). Flåtens aldersfordeling er stadig blitt gunstigere. En kan således nevne at ved utgangen av 1952 var 63 pct. av flåten under 10 år mot 38 pct. i 1946 og 46 pct. i 1939.

Det vil bli en fortsatt betydelig tilvekst til handelsflåten i de første årene framover. Pr. 1/1 1953 var det således kontrahert 2,6 mill. br.tonn til en antatt verdi av om lag 5,5 milliarder kroner. Det har imidlertid i den senere tid vært en kraftig nedgang i kontraheringen. Hvis en ser på de utstedte kontraheringslisenser regnet netto, dvs. nykontrahering -: kanselering av tidligere inngåtte kontrakter etc., utgjør disse i 1951 1,6 mill. br.tonn og i 1952 760 000 br.tonn. For 1953 viser det seg imidlertid at kontraheringen var negativ, dvs. kontrakter som ble kanselert eller falt bort av andre grunner, svarte til en større tonnasje enn bruttolisensieringen.

Om utviklingen i fraktinntektene, se avsnittet om utenriksøkonomien.

Bygg og anlegg:

Volumet av investeringene i bygg og anlegg steg med 5 pct. i den sivile sektor i 1953. Virksomheten i forsvarets bygg og anlegg steg med over 50 pct., slik at det totalt sett var et oppsving på 7—8 pct., atskillig mer enn budsjettert i fjorårets nasjonalbudsjett.

Det ble i alt tatt i bruk 34 000 leiligheter mot 32 700 året før. Ved utgangen av året var antall leiligheter under arbeid større enn året før, men en regner med mindre igangsetting av nybygg i 1954. I alt er det nå bygd 168 000 boliger etter krigen, og for en del distrikter synes boligdekningen etter hvert å bli ganske god. Det gjenstår imidlertid mye, særlig i de større byer.

Ved den militære anleggsvirksomheten var det i 3. kvartal 1953 sysselsatt 8200 arbeidere mot vel 5000 for samme kvartal året før. Den militære bygg- og anleggsvirksomhet har lagt beslag på en del mindre arbeidskraft enn man tidligere hadde kalkulert med, blant annet som følge av rasjonalisering og større effektivitet.

Det er flere grunner som tilsier en reduksjon av investeringene, ikke minst situasjonen i utenriksøkonomien, og for 1954 har Regjeringen tatt sikte på en reduksjon av investeringene i den sivile bygg- og anleggsvirksomhet med om lag 3 pct.

Andre sektorer:

Produksjonen av elektrisk kraft steg med vel 3 pct fra året før og utgjorde 19 500 mill. kWh. Tilveksten i kraftverkernes maskinkapasitet utgjorde 325 000 kWh, og kapasiteten er kommet opp i nærmere 3,7 mill. kWh. Ca. 90 pct. av befolkningen har nå elektrisk kraft. En kan nevne at i etterkrigsårene 1945—53 er det gjennomsnittlig utbygd 4 ganger så meget pr. år som det årlige gjennomsnitt i tiden 1935—39.

Om lag $\frac{1}{4}$ av Statsbanenes samlede linjelengde, eller i alt 1 130 km er nå elektrifisert.

Trafikken ved Statsbanene har vist nedgang. Således var passasjer/km tallet i de 3 første kvartaler 3 pct lavere enn samme tidsrom 1952, og godstrafikken, unntatt malmtrafikken på Ofofbanen, gikk ned med om lag 13 pct. Trafikken ved den innenlandske sjøfart har steget, og flytrafikken er inne i en meget sterk ekspansjon.

Turisttrafikken satte ny rekord i 1953, og statistikken over innreiste utlendinger viser de 3 første kvartaler en øking på 15 pct. fra samme tidsrom året før.

En gjengir til slutt en tabell som viser bruttonasjonalproduktet fordelt på næringer. Tallene er i millioner kroner og gjelder året 1953.

Jordbruk	1 482
Skogbruk	747
Fiske	454
Hvalfangst	173
Industri og bergverk	6 883
Elektrisk forsyning	493
Bygg og anlegg	1 636
Skipsfart	2 318
Annen samferdsel	1 130
Varehandel	3 612
Øvrige sektorer	3 720
	<hr/>
Bruttonasjonalprodukt i alt	22 648
	<hr/>

UTENRIKSØKONOMIEN

Varebytte:

Verdien av Norges vareeksport var i 1953 3630 millioner kroner eller 8 pct. lavere enn året før. Eksportmengden steg med 4 pct., mens de gjennomsnittlige eksportpriser falt med vel 11 pct.

fra året før. Eksportmengden lå 34 pct. over nivået i 1949. Mengdeøkningen fra 1952 til 1953 var særlig stor for treforedlingsprodukter og malmer, mens det var en sterk nedgang i fiskeeksporten.

Verdien av vareimporten var 5630 mill. kroner eller 1,5 pct. mer enn i 1952. Importmengden økte med vel 8 pct. og lå 32 pct. høyere enn i 1949. Importprisene falt derimot med vel 7 pct. fra 1952 til 1953. Importmengden steg særlig sterkt for gruppene frukt og grønnsaker, oljefrø og fett, spinnestoffer, garn og tråd. Så vel den liberaliserte som den regulerte import viste stigning i 1953, men etterspørselen etter importvarer synes ved utgangen av året stort sett å ha stabilisert seg.

Dollarområdets andel av vår eksport steg fra 9 til 14 pct., mens andelen av importen sank fra 18 til 15 pct. Året ga derfor en bedre varebyttebalanse overfor dollarområdet. OEEC-landenes andel av vår innførsel utgjorde i de 3 første kvartaler 69 pct. mot 65 pct. i samme tidsrom året før. Dette områdets andel av vår eksport var derimot den samme som året før.

Varebyttebalansen (import og eksport av skip er holdt utenfor) viser et underskudd på vel 2000 mill. kroner i 1953, dvs. en øking på noe over 300 mill. fra året før.

Skipsfart:

Nettofraktinntektene gikk ned fra 2050 mill. kroner i 1952 til 1570 mill. i 1953, trass i at handelsflåten var atskillig større. En kan således nevne at nettofraktinntektene regnet kvartalsvis i 1953 lå mellom 30 og 40 pct. under nivået ved utgangen av 1951, trass i at handelsflåten hadde steget med 13 pct. fra utgangen av 1951 fram til utgangen av 1953.

Fraktmarkedet har vært forholdsvis stabilt i 1953, særlig for tørrlasteskip. Det har imidlertid vært en nedgang i ratene for tankskip i løsfart. I den nærmeste tiden framover vil mange fraktkontrakter på tankskip sluttet på relativt gunstige vilkår, løpe ut. Disse må i så fall fornyes til rater som svarer til det meget lave aktuelle nivå. På den annen side vil svært mange av de nye tankskip, som skal leveres i 1954, være sluttet på langsiktige avtaler til høyere rater enn de aktuelle markedsforhold skulle tilsi. En skulle kunne anta at disse forhold iallfall for det første året framover så noenlunde vil oppveie hverandre, slik at nettofraktinntektene ikke skulle gå noe større ned. Dette vil imidlertid bare holde stikk under forutsetning av at ikke antall skip i opplag stiger for sterkt.

Ved utgangen av 1953 lå 87 000 br.tonn norsk tonnasje i opplag, mot 33 000 br.tonn året før. Det nåværende opplag svarer til

1 pct. av flåten og omfatter hovedsakelig eldre skip. Det er imidlertid på det rene at svært mange skip drives på lønnsomhetsgrensen. En kan således nevne at de aktuelle fraktrater for mange skip ligger på samme nivå eller lavere enn ved utbruddet av Korea-krigen, mens drifts- og reparasjonsutgiftene er steget meget sterkt.

Verdien av skipsimporten regnet netto, dvs. etter fradrag for solgte skip, steg fra 284 mill. kroner i 1952 til 718 mill. kroner i 1953. Handelsdepartementet har regnet med at den vil stige ytterligere til 1200 mill. kroner i 1954.

Betalingsbalansen:

Underskuddet på vare- og tjenestebalansen er for 1953 anslått til 1025 mill. kroner. Dette er en øking på 1000 mill. fra foregående år, og om lag 400 mill. mer enn anslått i Nasjonalbudsjettet for 1953. Over $\frac{2}{3}$ av forverringen i vare- og tjenestebalansen skyldes fallet i nettofraktinntektene og økingen i skipsimporten.

Overfor dollarområdet isolert sett hadde Norge i 1953 et overskudd på vare- og tjenestebalansen på 150 mill. kroner.

Landets valutabeholdning gikk i løpet av året ned med bare 50 mill. kroner og utgjør ved inngangen til 1954 om lag 1300 mill. kroner, vesentlig i pund og dollar. Dette viser at underskuddet på vare- og tjenestebalansen i det vesentlige er blitt finansiert ved offentlig og privat opplåning, og ved å øke landets gjeld til Den europeiske betalingsunionen med 450 mill. kroner.

Ved inngangen til 1954 hadde Norge trukket i alt 760 mill. kroner på Den europeiske betalingsunionen og befant seg i den såkalte 3. transche, hvor 40 pct. av underskuddet overfor EPU-området må betales i gull eller dollar.

En vesentlig årsak til forverringen i vår betalingssituasjon har en i utviklingen i bytteforholdet. Det er særlig det ugunstige forholdet mellom våre skipsfartsinntekter på den ene siden og prisen på våre importvarer på den andre siden, som slår ut her. I dette forholdet var det således en forverring på over 20 pct. fra 1952 til 1953. Spesielt var det en forverring på 5 pct. i bytteforholdet for import- og eksportvarer. Her har det imidlertid funnet sted en viss bedring i løpet av året, slik at selve nivået ved utgangen av året var noe gunstigere enn ved utgangen av 1952.

Regjeringen har tatt sikte på å finansiere det ventede underskudd på nærmere 900 mill. kroner i 1954 ved privat opplåning, særlig på skipsimporten, ved å trekke ytterligere på kredittknoten i Den europeiske betalingsunionen og ved å oppta offentlige lån, først og fremst i Verdensbanken. Selve grunnlaget for økt

internasjonal opplåning skulle være forholdsvis gunstig. En kan således nevne at vår nettogjeld til utlandet pr. 1. januar 1954 ligger på vel 2000 mill. kroner. Dette utgjør om lag 25 pct. av den totale eksport. I 1940 utgjorde vår nettogjeld 68 pct. av den daværende eksport, og dobbelt så mye i relasjon til nasjonalproduktet som i dag. Dette betyr at Norge skulle kunne komme i en nettogjeld på om lag 5 milliarder kroner uten at situasjonen rent økonomisk sett var dårligere enn før krigen.

Norge har oppfylt sine forpliktelser til å la frilistene utgjøre 75 pct. av importen fra OEEC-landene. Importen av frilistevarer utgjør nå om lag 50 pct. av vår totale import. I tiden fram til 1. mars 1954 skal nå de forskjellige land redegjøre for årsakene til de gjenværende reguleringer, da spørsmålet om en ytterligere utvidelse av frilistene skal tas opp. De to viktigste grupper som ennå er regulert for Norges vedkommende, er skotøy og bekledning. På bakgrunn av den aktuelle betalingsssituasjon synes det lite sannsynlig at Norge vil kunne gå med på en ytterligere utvidelse av frilistene.

Prisutviklingen:

De internasjonale råvarepriser har vist synkende tendens også i 1953 selv om nedgangen på langt nær er av samme omfang som de to foregående år. Den britiske råvareindeks — Reuther's indeks — gikk ned med om lag 5 pct., mens den amerikanske råvareindeks — Moody's indeks — stort sett var stabil. Prisfallet på råvarer har vært særlig merkbart på metaller.

Våre importpriser har fortsatt å synke forholdsvis sterkt, og nedgangen var 8 pct. fra 3. kvartal 1952 og til 3. kvartal 1953. Virkningen av prisenivået på råvarer og den synkende tendens i det alminnelige prisnivå i en rekke land, har ennå ikke uttømt sin virkning på våre importpriser, og en kan anta at de fortsatt vil vise en noe nedadgående tendens.

Engrosprisindeksen har vært forholdsvis stabil. Fra desember 1952 til desember 1953 gikk den ned med 1,4 pct. Denne nedgangen kom i sin helhet fra desember 1952 til februar 1953. Indeksen stabiliserte seg så på februar-nivået. Nedgangen i engrosprisene har vært særlig merkbar for sukker, jern og metaller og jern- og metallvarer. Innførte tekstilvarer og huder og lær har sunket forholdsvis lite i pris. Engrosprisindeksen lå ved utgangen av året vel 3 pct. lavere enn det tidligere maksimum i oktober 1952.

Engrosprisen for jordbruksvarer falt betydelig i første del av året, men har siden vist stigende tendens og lå ved utgangen av

1953 på samme nivå som ved utgangen av 1952. Gjennomsnittet for 1953 har imidlertid ligget 3 pct. lavere enn gjennomsnittet for foregående år. En gjengir nedenfor noen data over engrospriser og levekostnader:

	Engrospris- indeks 1938 = 100	Levekostnads- indeks 1949 = 100
1952: Desember	280	134.6
1953: Januar	278	134.5
April	276	134.8
September	276	135.9
Oktober	277	137.1
November	276	137.0
Desember	276	137.1

Nedgangen i engrosprisindeksen i begynnelsen av året skyldes både fallende importpriser og fallende priser på jordbruksvarer. Som nevnt foran har jordbruksvarene i løpet av året vist stigende tendens, men dette er blitt motvirket av nedgang i prisene på importvarer.

I september 1952 lå levekostnadsindeksen på 136,2, det høyeste tall i 1952. Økingen i melkesubsidier, reduksjon av tollsatsene på kaffe og sukker samt sesongmessig nedgang for en del varer, brakte indeksen ned til 134,6 i desember 1952, dvs. en nedgang på 1,2 pct. I løpet av 1953 steg levekostnadsindeksen igjen med 2,5 poeng eller 1,9 pct. Av denne stigning skyldes 0,8 poeng høyere trygdekassepremier. Dette kan ikke sies å være prisstigning i vanlig forstand, da en til gjengjeld for høyere premier også får større ytelser fra syketrygden. Likeledes kan en anslå at den årlige justering av husleieindeksen som vanligvis foretas i mars måned, har ført til en oppgang i totalindeksen på mellom 0,1 og 0,2 poeng. Denne justering skyldes ikke stigende priser, men er en følge av at Byrået en gang hvert år korrigerer indeksgrunnlaget for husleiene som følge av den stigende *andel* nye boliger med tilsvarende høyere husleie. Den egentlige *pris* oppgang kan derfor anslås til ca. 1,5 poeng eller vel 1 pct.

Den nedgang som har funnet sted i importprisene i løpet av året, skulle sammen med økingen i melkesubsidiene ha resultert i en nedgang i levekostnadsindeksen på 3—4 pct. Da indeksen likevel har steget med nærmere 2 pct., må andre forhold ha medvirket til en prisstigning på 5—6 pct. Her må en peke på at det er atskillige varer som går inn i levekostnadsindeksen, men

som ikke, eller i hvert fall i svært liten grad, påvirkes av importprisene. Som eksempel kan en nevne husleie, elektrisitetspriser, trygder o. l. Av den grunn vil utviklingen i levekostnadsindeksen ikke vise like store svingninger som import- og engrosprisen. Stigningen i levekostnadene fra 1949 og de første årene framover var atskillig svakere enn stigningen i import- og engrosprisene, og en kan derfor ikke vente et tilsvarende fall som det en har hatt i importprisindeksen de siste to årene.

*Prosentvis forandring i levekostnadsindeksen
fra desember 1952 til desember 1953.*

	øking (+) nedgang (÷)
I alt	+ 1.9
Matvarer	+ 2.0
Drikkevarer og tobakk	÷ 0.6
Kull, koks, ved og petroleum.....	÷ 2.9
Gass og elektrisitet.....	+ 0.9
Bekledning	+ 0.4
Husleie	+ 2.2
Andre utgifter	+ 3.0

Tabellen viser klar stigning for matvarer, gass og elektrisitet og «andre utgifter». Drikkevarer, tobakk og brensel har gått ned, mens bekledningsindeksen har vært noenlunde uforandret. Innenfor matvaregruppen har kjøtt- og fleskeprisen vist sterk stigning, mens det har vært nedgang for gruppen melk, smør, ost og egg og poteter, grønnsaker, frukt og bær. Når det gjelder kjøtt og kjøttvarer, har engrosprisindeksen for jordbruksvarer ikke vist noen stigning det siste året. Når denne varegruppen likevel viser en sterk stigning i levekostnadsindeksen, kan dette dels skyldes større fortjeneste for detaljistene og dels det forhold at det har vært en innbyrdes prisforskyvning for de forskjellige varer og kvaliteter som har gitt seg større utslag i indeksen.

Et resymé av utviklingen for hele året gir dette bildet: Importprisene har vært fallende; i engrosprisnivået var det en viss nedgang i begynnelsen av året og senere et stabilt nivå, mens levekostnadsindeksen fram til 4. kvartal viste en svak stigende tendens. I de 3 siste måneder av året lå også denne på et meget stabilt nivå. Ved utgangen av 1953 lå levekostnadsindeksen 0,7 pct. høyere enn september 1952. På bakgrunn av det prispress

som den fulle sysselsetting og det høye investeringsnivå skaper, må en ha lov til å karakterisere prisutviklingen som relativt stabil.

På grunnlag av nasjonalinntektsberegningene har Statistisk Sentralbyrå laget en prisindeks for totalkonsumet. Denne indeks viser en stigning på 26 pct. fra gjennomsnittet for 1950 fram til 3. kvartal 1953. I samme tidsrom steg levekostnadsindeksen med 29 pct. Når levekostnadsindeksen viser større stigning, skyldes dette at prisoppgangen i nevnte tidsrom har vært særlig sterk på matvarer, og disse veier med større tyngde i forbruksgrunnlaget for indeksen enn i totalkonsumet. For det siste året viser de to indekser om lag samme utvikling.

Den nye prislov trådte i kraft fra 1. januar 1954 og erstattet de tidligere gjeldende lover på dette området: Trustloven av 1926 og den midlertidige prislov av 1947. I forbindelse med den nye lovs ikrafttreden har det foregått en betydelig avvikling av detaljreguleringene av prisene. Dette henger sammen med at det på en rekke områder er oppnådd en mye bedre balanse mellom varetilgangen og vareetterspørselen, slik at prisene på disse områder i noen grad skulle regulere seg selv. Det er imidlertid fra myndighetenes side gitt uttrykk for at en vil følge prisutviklingen meget nøye, og at det kan bli aktuelt å gripe inn hvis opphevingen av reguleringene skulle føre til prisstigning. En må imidlertid kunne regne med at hovedvekten i prismyndighetenes arbeid i tiden framover vil bli lagt på kontrollen med de private konkurransereguleringer.

Prisutviklingen i Norge i 1952 avvek i noen grad fra prisutviklingen i de fleste andre land, da tendensen i de andre land var synkende. Dette gjaldt særlig for engrosprisene. Også i 1953 har tendensen vært den samme, idet våre engrospriser som før nevnt har vært stabile, mens de i andre land stort sett har vist synkende tendens utover året. Det samme forhold finner en igjen når det gjelder levekostnadsindeksen i Norge og andre land, men forholdet er på dette området på langt nær så utpreget. Det skulle imidlertid være klart at med den omfattende utenriksøkonomien som Norge har, vil en forskjellig prisutvikling i vårt land sammenlignet med andre land, kunne få betydelige konsekvenser for utviklingen hvis tendensen fortsetter. En må imidlertid ha lov til å si at vårt kostnadsnivå for tiden synes å være forholdsvis rimelig, noe som bekreftes av at våre eksportvarer hevder seg godt på verdensmarkedet, og at vi trass i liberaliseringen av importen, har høy produksjon og stort sett full sysselsetting i våre hjemmenæringer.

Inntektsutviklingen.

På sitt møte i januar 1953 vedtok representantskapet å tilrå prolongasjon av tariffavtalene som løp ut i 1953. Det ble imidlertid gitt adgang til visse revisjoner og justeringer, først og fremst av mer tariffteknisk karakter. På enkelte områder ble det gjennomført mindre lønnsrevisjoner. Således ble den ledende lønnsats i jordbruket hevet med 4 øre pr. time fra 15. januar. For offentlige funksjonærer ble det foretatt visse justeringer av lønnsregulativet, og det ble også foretatt en viss revisjon av gruppeinndelingen innenfor tariffområdet for Norges Handels- og Kontorfunksjonærers Forbund. Stort sett var imidlertid året tariffmessig meget rolig.

En gjengir nedenfor noen tall over utviklingen i timefortjenesten for endel arbeidergrupper:

	Timefortjenesten i kroner			
	Industri		Håndverk — menn	
	Menn	Kvinner	Fagarb.	Hjelpearb.
1. kvartal 1952	3.90	2.69	4.32	4.30
3. » 1952	4.13	2.85	4.77	4.83
1. » 1953	4.18	2.86	4.70	4.75
3. » 1953	4.26	2.92	4.93	4.92

Fra 1. kvartal 1952 til 3. kvartal 1953 steg timefortjenesten for voksne menn i industrien med 36 øre eller 9,2 pct., for voksne kvinner med 23 øre eller 8,6 pct. Den tendens i retning av større utjamning som har preget utviklingen de senere år, synes følgelig å ha blitt brutt i den siste tiden. En må imidlertid ikke trekke for vidtrekkende konklusjoner av de forannevnte tall. Blant annet har tekstilindustrien vært inne i en vanskelig periode med mindre lønnsøking enn den gjennomsnittlige både for menn og kvinner. Disse forhold slår atskillig sterkere ut på gjennomsnittet for kvinnelønningene, da kvinnene i tekstilindustrien utgjør en større prosent av den totale kvinnelige sysselsettingen enn de mannlige arbeidere i tekstilindustrien utgjør av den mannlige sysselsetting. Også innenfor tekstilindustrien synes det imidlertid å være en noe større forskjell mellom menn og kvinner i 3. kvartal 1953 enn i første kvartal 1952. Forskyvningen er imidlertid ikke så stor at den kan sies å være utsagnskraftig.

Innenfor håndverksgruppen steg timefortjenesten med 61 øre for fagarbeidere og 62 øre for hjelpearbeidere. En finner innenfor disse grupper ikke igjen den tendens til større lønnsdifferensiering som det siste året har preget utviklingen i industrien, jmfør nedenfor.

Reallønnsutviklingen fra 1949 og framover framgår av denne tabellen:

	Reallønnsindekser		
	Industri		Bygg og anlegg
	Menn	Kvinner	Menn
1949	100.0	100.0	100.0
1950	100.6	101.7	98.3
1951	99.0	103.2	95.2
1952	101.2	107.1	98.2
1953	(103.3)	(108.8) *)	—

*) Anslag.

For 1953 kjenner en bare timefortjenesten for de tre første kvartaler. For industrien har en gått ut fra at timefortjenesten i årets siste kvartal iallfall ikke ligger lavere enn i 3. kvartal, og har beregnet tallene under denne forutsetningen. Det blir imidlertid et anslag, og en har derfor i tabellen satt disse tallene i parentes. Sannsynligvis er de noe for lave, da en kan vente en viss øking i timefortjenesten fra 3. til 4. kvartal, men noe særlig stort utslag for gjennomsnittet for hele året vil dette ikke gi.

Tabellen viser at reallønnen for menn og kvinner i 1953 lå henholdsvis 3,3 og 8,8 pct. høyere enn i 1949. I tillegg til dette må en ta i betraktning den sterke bedring i vareutvalg og kvalitet, som har funnet sted i dette tidsrommet. Fra 1952 til 1953 steg reallønnen med vel 2 pct. for menn og 1,5 pct. for kvinner. Tabellen viser videre at reallønnsnivået innenfor bygg og anlegg ikke er kommet helt opp på det nivå det hadde i 1949. For denne sektor er det vanskelig å gi et anslag for 1953, da de sesongmessige variasjoner, særlig fra 3. til 4. kvartal, er meget store. De foreliggende data tyder på at det også her var en viss øking av reallønnen fra 1952 til 1953, men ikke av samme omfang som i industrien. Oppgangen er kommet innenfor byggevirkomheten, da det ser ut til at reallønnen innenfor anleggsvirkomheten heller er gått noe ned.

Det foreligger ikke å jourførte sammenlignbare tall som kan belyse en tilsvarende utvikling for funksjonærer i 1953. Disse grupper fikk et noe større tillegg i 1952, og de hadde likeledes visse justeringer i 1953. De siste virker sannsynligvis bare helt ubetydelig inn på gjennomsnittet. Dertil kommer at en innenfor disse grupper ikke har noen lønnsglidning, iallfall ikke av samme omfang som i industrien.

Trass i prolongasjonen viste reallønnsnivået i 1953 en svak stigende tendens fra foregående år. En kan gå ut fra at skattene ikke forstyrrer dette bildet, da de synes å bli av om lag samme omfang som foregående år. Stigningen fra 1952 til 1953 skyldes dels at lønnstilleggene 1952 først virket med hele sin tyngde i det etterfølgende år, og dels skyldes den en viss lønnsglidning.

En har inntrykk av at lønnsglidningen, dvs. lønnsøkningen utover den egentlige tariffbestemte øking, var av samme omfang i 1953 som i 1952. Den kan således anslås til om lag 2 pct. eller 8 øre pr. time i løpet av 1952, og likeledes 2 pct. fra 1. til 3. kvartal i 1953. Den har imidlertid i de to siste årene ligget på et lavere nivå enn i tidligere etterkrigsår.

Det foreliggende tallmaterialet viser at det innenfor industrien har funnet sted en viss differensiering av lønnsforholdet mellom faglært og ufaglært arbeidskraft. Således lå timefortjenesten for fagarbeidere i metallindustrien i 3. kvartal 1952 8,8 pct. høyere enn timefortjenesten for hjelpearbeidere i samme industri, mens den i 3. kvartal 1951 lå 7,3 pct. høyere. Den samme tendens kan gjenfinnes innenfor noen andre industrigrener der det foreligger statistikk til å belyse forholdet.

Lønnsandelen, det vil i praksis stort sett si lønningenes andel av de totale innenlandske private inntekter av arbeid og kapital, falt sterkt fra 1949 til 1951, først og fremst som følge av de høye konjunktur-inntekter i eksportnæringene. Lønnsandelen har vist sterk stigning igjen de to siste årene, og gikk således opp fra 52,9 pct. i 1952 til 55,6 pct. i 1953. Denne sterke oppgang skyldes i noen grad reallønnsøkningen, men først og fremst skyldes den den betydelige nedgang som har funnet sted i fortjenesten innen næringslivet. Fra 1952 til 1953 var de totale inntekter av arbeid og kapital i løpende kroner praktisk talt uforandret. Utbetalte lønninger steg imidlertid med vel 450 millioner kroner fra 8990 millioner i 1952 til 9450 millioner i 1953. Det må følgelig ha vært en tilsvarende inntektsnedgang innenfor selskaper og selvstendige næringsdrivende. Således gikk selvstendiges inntekter i jordbruk, skogbruk og fiske under ett ned med om lag 2 pct. fra 1952 til 1953. Det var imidlertid en betydelig forskjell mellom disse

3 næringer, da inntektene økte med 15 pct. i jordbruket, mens de gikk ned med 24 pct. i skogbruk og 14 pct. i fiske.

Inntektsutviklingen for selvstendige i liberale yrker har i de siste årene vært mindre gunstig enn for lønnstakerne og andre selvstendige, men den mangelfulle statistikk gjør det vanskelig å gi større anslag for disse.

Den dominerende gruppe av private inntekter omfatter selvstendiges inntekter av håndverk, industri, transport, handel og dessuten inntektene i selskapene. Denne post viser en nedgang på vel 400 mill. kroner fra foregående år. Det er selskapenes inntekter som utgjør storparten av disse private inntekter, og den nedgang som har funnet sted har først og fremst gjort seg gjeldende i våre eksportnæringer, og da særlig skipsfarten.

ARBEIDSMARKEDET

Arbeidsmarkedet har i 1953 stort sett vært stramt, selv om tendensen har vært noe lettere på en del områder enn i 1952. For året under ett har både antall arbeidssøkere og antall ledige plasser registrert ved Arbeidsformidlingen vært noe større enn i 1952. Økingen har vært noe større for antall arbeidssøkere enn for antall ledige plasser.

Utviklingen i sysselsettingen i de forskjellige næringsgrener framgår av tabellen nedenfor:

*Sysselsatte pliktig sykeetrygdede arbeidere og funksjonærer.
Endringer fra 3. kvartal 1952 til 3. kvartal 1953.*

	Oppgang (+)	Nedgang (÷)
Jordbruk og skogbruk.....	÷	6 980
Fiske og fangst.....	÷	73
Industri	+	4 355
Bygg og anlegg.....	+	12 008
Varehandel	+	4 431
Hotell- og kafédrift.....	+	620
Sjøfart (innenriks)	+	250
Annen transport	+	701
Offentlig administrasjon og annen immatriell virksomhet.....	+	838
Husarbeid og rengjøring	÷	2 600
Annet	+	1 317
I alt	+	14 867

Tabellen viser det sterke oppsving i bygg- og anleggsvirksomheten som har lagt beslag på $\frac{1}{3}$ av nettoøkningen i antall sysselsatte pliktig syketrygdede. En kan regne med at tilveksten i aldersklassen 18—64 år bare har vært om lag 4300 personer i 1953. Den sterke økingen i antall sysselsatte pliktig syketrygdede må derfor for storpartens vedkommende henge sammen med at det har foregått en overflytting av arbeidskraft fra yrker der arbeidstakerne ikke kommer inn under trygden. Det gjelder vel særlig selvstendige i jordbruk og fiske. Stort sett gjenspeiler tabellen den samme tendens i utviklingen som i tidligere år, nemlig nedgang i jordbruk, skogbruk og husarbeid og stigning i bygg og anlegg, industri og varehandel.

Arbeidsløsheten har totalt for hele året vært noe større enn året før. Det gjelder særlig vinterledigheten, idet den registrerte ledighet i de 4 første måneder i året gjennomsnittlig var 8500 høyere enn tilsvarende måneder året før. Arbeidsløsheten gikk imidlertid tilbake i løpet av året, og ved utgangen av året utgjorde den om lag 21 000 personer, eller vel 3000 lavere enn ved utgangen av foregående år.

Omfanget av sesongledigheten stiger med omfanget av bygg- og anleggsvirksomheten. En skulle derfor anta at den sterke oppsvulmingen i bygg- og anleggsvirksomheten i sommer- og høstmånedene vil reise tilsvarende problemer i vintermånedene, hvis de ikke blir møtt med effektive tiltak fra myndighetenes side. Det har således vist seg at en stor del av vinterledigheten kommer fra statens egen anleggsvirksomhet. Myndighetene har tatt opp spørsmålet om å sikre en jammere drift ved statens egne anlegg og for vinteren 1953/54 er det i alt bevilget 44 mill. kroner på statsbudsjettet til forskjellige formål for å unngå sesongledigheten.

FORBRUK

Forbruket kan deles opp i *det sivile offentlige forbruket* og *det private forbruket*.

Det sivile offentlige forbruket omfatter varer og tjenester som stat og kommune disponerer for sine løpende sivile oppgaver. Dette forbruk utgjorde i 1953 1592 mill. kroner, en stigning fra 1952 på nærmere 10 pct. regnet i løpende priser. Regnet i faste priser var det praktisk talt ingen endring fra året før. 60 pct. av det sivile offentlige forbruket faller på kommunene. I samsvar med langtidsprogrammets retningslinjer, må en regne med at det sivile offentlige forbruk vil måtte stige i årene framover.

Det private forbruket steg med vel 2,5 pct. i 1953, eller ca. 1,5 pct. pr. innbygger. Utviklingen var noe ujamn for de enkelte grupper. Forbruket av matvarer steg med nærmere 2 pct. og innenfor denne gruppen var det en stigning på 5 pct. for smør, melk, ost og egg under ett. Salget av drikkevarer gikk noe ned, mens tobakkomsetningen steg. Det var likeledes en betydelig oppgang for boliger, lys og brensel. Oppgangen for klær og skotøy er anslått til ca. 2 pct.

Med stigende velstand og forbruk følger gjerne en viss omlegging av forbrukets sammensetning. En relativt mindre del av inntekten går til kjøp av matvarer i dag enn før krigen. På grunn av lave elektrisitetspriser og husleier får vi også på disse områder en mindre andel av inntektene. Til gjengjeld brukes en større del av inntektene enn før krigen til kjøp av klær, skotøy, utstyr, drikkevarer, tobakk, reiser, personlig hygiene etc.

Ved inngangen til 1954 er det bare koks som er direkte rasjonert når det gjelder forbruksvarer. Tilgangen av importert frukt er imidlertid framleis liten, og av såkalte varige forbruks-goder er det betydelig knapphet på boliger og personbiler.

INVESTERING

Bruttoinvesteringene eksklusive lager steg med vel 600 mill. kroner i 1953. Dette svarer til 7 pct. målt i faste priser. Stigningen var særlig sterk for investeringer i bygg og anlegg og i skipsfart. Investeringen i maskiner og transportmateriell lå imidlertid også noe høyere enn året før. Lagerstatistikken er noe usikker, men det ser ikke ut til å ha foregått noen særlige forskyvninger i lagerinvesteringen, iallfall ikke for årets 3 første kvartaler.

Investeringsnivået ligger meget høyt, og lå i 1953 noe over gjennomsnittsnivået for 4-årsperioden i langstidsprogrammet. På bakgrunn av blant annet den vanskelige situasjon i utenriksøkonomien arbeider myndighetene med tiltak for å bringe investeringene i maskiner nedover, og likeledes vil en søke å redusere omfanget av den sivile bygg- og anleggsvirksomhet. Investeringene i skip vil imidlertid stige meget sterkt, og det blir også oppgang i de militære investeringer. Investeringene vil likeledes bli økt i helsestell, undervisning, veier og nydyrking.

Av de samlede bruttoinvesteringer i 1953 falt vel 77 pct. på private og resten på stat og kommune.

FORSVARETS BRUK AV VARER OG TJENESTER

Det igangværende 3-årsprogram for utbyggingen av det militære forsvar gjaldt opprinnelig perioden 1. juli 1951—30. juni 1954. Programmet ble ikke vedtatt av Stortinget før juni 1952, og det var klart at programmet ikke kunne gjennomføres etter den opprinnelige timeplan. Programmet vil neppe kunne fullføres før høsten 1955.

Forsvarets bruk av varer og tjenester eksklusive den del som tilsværer nettotilskuddene fra utlandet, utgjorde i 1953 970 mill. kroner, en oppgang på 16 pct. fra året før. For 1954 ventes en ytterligere stigning til 1120 mill. kroner, eller om lag 15 pct. I forslaget til statsbudsjett for 1954/55 har Regjeringen foreslått bevilget i alt 1000 mill. kroner til militære formål. Dette er en nedgang på 121 mill. kroner fra det vedtatte budsjett foregående år. Når forsvarrets bruk av varer og tjenester vil stige trass i at bevilgningene går ned, skyldes dette nettopp den tidligere påpekte forsinkelse som har gitt seg utslag i at det pr. 1. juli 1953 sto til disposisjon for forsvaret 732 mill. kroner i overførte bevilgninger. Budsjettforslaget sammen med de overførte bevilgninger vil altså gi om lag 1700 mill. kroner til disposisjon for forsvaret etter 1. juli 1954, hvis budsjettforslaget blir vedtatt.

FINANSIELLE FORHOLD

Norges Banks diskonto har vært uforandret i løpet av året. Likeledes har den effektive rente på langsiktige obligasjoner stort sett holdt seg på det samme nivået.

Statsbankene er gjennom storparten av året blitt finansiert ved lån fra statskassen. De forskjellige inn- og utbetalinger via staten har ført til en netto likviditetstilførsel til kredittsystemet på vel 500 mill. kroner, eller praktisk talt like mye som statslånene til statsbankene. De private aksje- og sparebankers beholdning av sterkt likvide midler (kassabeholdning, statskasseveksler og folio i Norges Bank) lå i november 1953 på 1359 mill. kroner, eller praktisk talt samme nivå som november året før. Statsbankenes utlån har vist sterk stigning de senere år, og av hensyn til situasjonen i utenriksøkonomien og delvis av sysselsettingsmessige grunner, tar en nå sikte på å stabilisere utlånene på fjorårets nivå.

Mot slutten av året ble det inngått avtale mellom staten og representanter for bankvesenet og livsforsikringsselskapene om vilkårene for nye lån fra de private institusjoner til staten. Enighet ble oppnådd om betalingen, og foreløpig er det blitt lagt ut et

lån på 80 mill. kroner med løpetid 40 år og rente 3,5 pct., og et lån på 120 mill. kroner med løpetid 10 år og rente 2,5 pct. Det er forutsetningen at nye lån skal legges ut innenfor den ramme som er trukket opp her. Da statsbankenes utlånsrente skal holdes på samme nivå som før, betyr dette at staten må dekke den rentedifferanse som oppstår, over statsbudsjettet.

Statsregnskapet for 1952/53 viste et driftsoverskudd på 670 mill. kroner. Til kapitalutlegg til statens anlegg og avdrag på statsgjeld medgikk 557 mill. kroner, slik at det såkalte kontantoverskudd ble 113 millioner. I det vedtatte budsjett for inneværende år 1953/54 er det regnet med et kontantunderskudd på 250 mill. kroner, og i den såkalte «Gule bok» som omfatter budsjettforslaget for 1954/55, er det regnet med et kontantunderskudd på 244 mill. kroner. Underskuddene i de to sistnevnte tilfelle er av praktisk talt samme størrelse som avdraget på statsgjelden.

Tabell 1 a.

Gjennomsnittlig timefortjeneste¹⁾ for voksne menn i industri.
Kroner pr. time.

	Total	Bergverk	Nærings- og nyt.-middeles-industri	Bryggerier og mineralvann-fabrikker	Tobakk-fabrikker	Tekstil-industri	Skofabrikker	Klednings-industri	Bygningstrevareindustri	Møbel- og annen treindustri	Papirindustri	Papirvare- og pappvare-industri	Grafisk industri	Lær- og lærvareindustri	Kjemisk- og elektrokjemisk industri	Jord- og stein-industri	Jern- og metall-industri
1949 (gj.sn.) ²⁾ .	3.04	3.08	2.77	2.90	2.97	2.83	3.17	2.92	—	—	2.94	3.10	3.62	3.17	3.26	3.07	3.11
1952 (gj.sn.) . .	4.09	4.46	3.72	3.95	4.00	3.80	3.95	3.87	3.96	3.88	4.14	4.47	4.76	3.99	4.22	4.16	4.15
3. kv. 1952 . . .	4.13	4.52	3.72	3.98	4.02	3.81	3.93	3.92	4.05	3.90	4.21	4.60	4.80	4.01	4.22	4.26	4.18
3. kv. 1953 . . .	4.26	4.65	3.78	4.06	4.09	3.88	4.12	3.93	4.15	4.05	4.30	4.68	4.98	4.07	4.41	4.41	4.33

98

Prosentvis stigning.

1949—1952 . . .	34.5	44.8	34.3	36.2	34.7	34.3	24.6	32.5	—	—	40.8	44.2	31.5	25.9	29.4	35.5	33.4
3. kv. 1952 — 3. kv. 1953 .	3.1	2.9	1.6	2.0	1.7	1.8	4.8	0.3	2.5	3.8	2.1	1.7	3.8	1.5	4.5	3.5	3.6

¹⁾ Etter oppgave fra et utvalg av organiserte og uorganiserte bedrifter. Gjennomsnittsførtjeneste på tid, akkord og overtid.

²⁾ Beregnede tall.

Tabell 1b.

**Gjennomsnittlig timefortjeneste¹⁾ for voksne kvinner i industri.
Kroner pr. time.**

	Total	Nærings- og nyt-middel- industri	Bryggeriet og mineralvann- fabrikker	Tobakk- fabrikker	Tekstil- industri	Skofabrikker	Klednings- industri	Papirindustri	Papirvare- og pappvare industri	Grafisk industri	Lær- og lær- vareindustri	Kjemisk industri	Jern- og metall- industri
1949 (gj.sn.) ²⁾	1.98	1.82	2.02	2.02	1.93	2.04	2.01	2.04	—	1.96	—	1.97	2.24
1952 (gj.sn.)	2.82	2.61	2.91	2.92	2.73	2.81	2.89	2.95	2.95	2.86	2.87	2.82	3.13
3. kv. 1952	2.85	2.65	2.95	2.91	2.75	2.82	2.94	3.01	3.09	2.89	2.90	2.85	3.14
3. kv. 1953	2.92	2.74	3.05	2.98	2.79	2.87	3.03	3.07	3.02	3.06	3.08	2.90	3.27

Prosentvis stigning.

1949—1952	42.4	43.4	44.1	44.6	41.5	37.7	43.8	44.6	—	45.9	—	43.1	39.7
3. kv. 1952 — 3. kv. 1953	2.5	3.4	3.4	2.4	1.5	1.8	3.1	2.0	÷ 2.3	5.9	6.2	1.8	4.1

¹⁾ Etter oppgave fra et utvalg av organiserte og uorganiserte bedrifter. Gjennomsnittsførtjeneste på tid, akkord og overtid.

²⁾ Beregnede tall.

Tabell II. Gjennomsnittlig timefortjeneste¹⁾ for voksne menn i bygge- og anleggsvirksomhet.

Kroner pr. time.

	Bygge- og anleggsvirksomhet			Håndverksbedrifter		Entreprenørbedrifter (Fagarb. og hj.arb.)
	I alt	Byggevirksomhet	Anleggsvirksomhet	Fagarbeidere	Hjelpearbeidere	
1949 (gj.sn.)	3.97	3.80	4.86	3.71	3.63	4.23
1952 (gj.sn.)	5.18	4.80	6.45	4.67	4.65	5.58
3. kv. 1952	5.34	4.89	6.50	4.77	4.83	5.72
3. kv. 1953	5.42	5.05	6.42	4.93	4.92	5.75

Prosentvis stigning.

1949—1952	30.5	26.3	32.7	25.9	28.1	31.9
3. kv. 1952 – 3. kv. 1953	1.5	3.3	÷ 1.2	3.4	1.9	0.5

¹⁾ Etter oppgave fra medlemsbedrifter i Norsk Arbeidsgiverforening. Gjennomsnittsfortjeneste på tid, akkord og overtid.

Tabell III.

Gjennomsnittsførtjenesten
for en del viktige grupper av lønnstakere.

	Absolutte tall			Prosentvis stigning		
	1939	1949	1952	1939-1952	1949-1952	
	kr.	kr.	kr.	%	%	
Menn:						
Jordbruk, tjenestegutter, driftsåret ¹⁾ pr. år	624	2 783	3 679	490	32	
Jordbruk, dagarbeidere, egen kost, sommer	» dag	5.64	18.42	24.28	330	32
Skogsarbeidere, egen kost vinter... » »	» »	5.87	19.63	26.66	354	36
Industri, voksne arbeidere ²⁾ » time	» time	1.64	3.10 ⁴⁾	4.13	152	33
Privat bygge- og anleggsvirksomhet, voksne arbeidere ²⁾	» »	²⁾ 2.22	3.97	5.18	133	30
Sjøfart, matros i utenriksfart ¹⁾ ³⁾ ... » md.	» md.	—	651	859	—	32
Privat landtransport, sjåfører, lagerarbeidere og liknende ²⁾ » time	» time	²⁾ 1.61	2.82	3.72	131	32
Statstjenestemenn, byråsjefer ⁶⁾ » år	» år	8 690	14 120	18 900	117	34
Statstjenestemenn, jernbanekond. ⁶⁾ » »	» »	3 950	6 980	9 600	143	38
Statstjenestemenn, sekretær I og II ⁶⁾ » »	» »	5 540	8 460	11 650	110	38
Kvinner:						
Jordbruk, tjenestejenter, driftsåret ¹⁾ pr. år	411	1 678	2 251	448	34	
Jordbruk, dagarbeidere, egen kost, sommer	» dag	3.74	12.39	16.40	339	32
Industri, voksne arbeidere ²⁾ » time	» time	0.94	1.98	2.82	200	42
Statstjenestemenn, telegraf- og telefonassistenter ⁶⁾	» år	3 290	6 180	8 610	162	39
Statstjenestemenn, assistent I og II ⁶⁾ » »	» »	3 440	5 780	7 950	131	38
Hushjelp i byer ¹⁾	» »	588	1 740	2 220	278	28

1) Til dette kost og losji.

2) Bedrifter i N.A.F., årsgjennomsnitt.

3) 3. kvartal.

4) Tallet viser timeförtjenesten når en regner om timetallet for arbeidere med kortere fastsatt arbeidstid enn 48 timers uke til normal arbeidsuke.

5) November måned.

6) Statens lønnsregulativ. Gjennomsnitt av lønnsklassenes begynner- og toppsatser, bruttolønn. For 1952 etter 1. april, eller årsgjennomsnitt.

Tabell IV.

Prisindekser¹

	Levekostnadsindeksen 1949 = 100		Engrospris- indeksen 1938 = 100
	I alt	Matvarer	
1939	63.8	67.9	101.7
1949	100.0	100.0	184.3
1950	105.3	108.8	208.8
1951	121.9	128.5	258.4
1952	132.9	145.7	276.3
1953	135.6	147.9	276.2
1953: 1. kvartal	134.5	146.3	176.2
2. »	135.0	146.9	275.9
3. »	135.7	148.5	276.1
4. »	137.1	150.1	276.4

Prosentvis stigning.

1939—1952	108.3	114.6	171.7
1949—1952	32.9	45.7	49.9
3. kv. 1952 — 3. kv. 1953.....	0.2	÷ 1.3	÷ 1.4

Uttalelser til offentlig myndighet.

5. mai 1953.

Det Kongelige Kommunal- og Arbeidsdepartement,
Oslo.

Ad forslag fra stortingsmann John Lyng om endring i lov om lønnsnemnd i arbeidstvister av 19. desember 1952.

Vi har mottatt det ærede departements skriv av 18. mars i år angående ovenfor rubr. sak.

Stortingsmann John Lyng synes ved sitt forslag å ville legge avgjørelsen av uløste arbeidstvister til Stortinget på den måten at Stortinget ved lov delegerer sin myndighet til seg selv i plenum. Selv om vi mener at denne løsning konstitusjonelt er fullt brukbar og tilstedelig, finner vi ikke å kunne gi forslaget vår tilslutning.

I arbeidstvistkomiteén ga våre representanter uttrykk for at en måtte være forberedt på at samfunnet i «den nåværende situasjon» ville gi særlover om løsningen av bestemte uløste interessetvister når skadevirkningene ved åpne konflikter ville bli betydelige. — Se om dette Ot.prp. nr. 63 for 1952.

Stortingsmann John Lyngs forslag forutsetter imidlertid en permanent lov hvoretter Kongen kan innberette saken til Stortinget, som så i tilfelle foreslår tvisten løst ved lønnsnemnd. En slik løsning er etter vår mening beheftet med de samme mangler som de tidligere lønnsnemndordninger vi har hatt etter krigen. Dertil kommer at en slik bestemmelse i loven som den stortingsmann John Lyng foreslår må antas å ville føre med seg at betydningen av den frivillige lønnsnemnd blir redusert. Vi er av den oppfatning at ansvaret for konflikten i arbeidslivet i første rekke bør påhvile organisasjonene, og det er etter vår mening lite vunnet ved å uthule dette ansvar ved å vedta slike lovbestemmelser som de stortingsmann Lyng foreslår.

Dertil kommer at forslaget lider av vesentlige mangler. Vår arbeidstvistlovgivning har hittil bygd på den tanke at fristene som avbryter retten til å bringe arbeidsplikten til opphør må være korte. Om det viser vi til arbeidstvistlovens § 29 ff og bestemmelsene i de tidligere lover om lønnsnemnd. Etter lov av 23. juni 1950 pliktet Riksmeklingsmannen straks å innberette uløste arbeidstvister til Kommunal- og Arbeidsdepartementet og dette hadde så en frist på 6 dager til å ta standpunkt til om tvisten skulle bringes inn for lønnsnemnd. Etter dom avsagt av Arbeidsretten førte en oversittelse av denne frist med seg at retten til åpen lønnskamp var til stede. Stortingsmann Lyngs forslag har overhodet ikke noen frist innen hvilken Kongen skal gi melding til Stortinget. De frister som foreslås gitt Stortinget innen det plikter å ta standpunkt til hvorvidt tvisten skal bringes inn for lønnsnemnd, er så vidt lange at forslaget på avgjørende felter bryter med tankegangen i vår nåværende arbeidstvistlovgivning. Forslaget vil etter vår mening, om det blir opphøyd til lov, i høy grad bidra til å skape uro i arbeidslivet, da det kan føre med seg at lønnstakere og arbeidsgivere får plikt til å opprettholde arbeidsvilkår i over et halvt år etterat avtalene er sagt opp og forlangt regulert.

Vi må derfor på det bestemteste advare mot den av stortingsmann John Lyng foreslåtte ordning, idet forslaget etter vår mening er beheftet med sterke prinsipielle svakheter samtidig som selve utformningen av bestemmelsen i ethvert tilfelle er absolutt uakseptabel,

Ærbødigst

14. juli 1953.

Det kgl. Kommunal- og Arbeidsdepartement,
Oslo.

Ad forslag til lov om offentlig oppmåling av akkordarbeid i byggevirksomheten.

Vi har mottatt det ærede departements skriv av 10. april i år hvormed fulgte et av stortingsmennene Finn Øen, Neri Valen og E. Vindenes framsatt utkast til lov om offentlig oppmåling av akkordarbeid i byggevirksomhet.

Før vi uttaler oss om det forslag til offentlige målerkontorer som er lagt fram, vil vi ganske kort gjøre rede for den ordning som nå er etablert gjennom de avtaler som er inngått mellom Norsk Arbeidsgiverforening på den ene side og Norsk Bygningsindustriarbeiderforbund, Norsk Murerforbund og Norsk Elektriker- og Kraftstasjonsforbund på den andre siden.

Tidligere var akkordavtalene i bygningsindustrien basert på individuelle avtaler mellom arbeidsgivere og arbeidere. Dette system var lite tilfredsstillende. Det innebar for store usikkerhetsmomenter og det hadde dessuten en tendens til å svinge for sterkt med arbeidskraftsituasjonen. En søkte derfor å komme fram til faste akkordtariffer basert på saklig og forsvarlig vurdering av hver enkelt arbeidsoperasjon innen bygningsindustrien. Det er derfor nå få kjente arbeidsoperasjoner som det ikke finnes faste priser for i avtalene. Antallet av de såkalte «slumpakkorder» er stadig synkende. Likevel oppstår det naturligvis spørsmål om nye prisfastsettelser i tariffperioden. Til å løse slike tvister har en tariffrådet som en har bestemmelser om i avtalene. Vi viser f. eks. til Norsk Murerforbunds avtale § 4, punkt 4, hvor det heter:

«Der opprettes lokale tariffråd bestående av høyst 3 medlemmer fra hver av partene. Det skal være samme antall partsrepresentanter på begge sider.

Tariffrådene behandler spørsmål angående akkordtariffens forståelse og praktisering. Ifall enighet oppnåes innen tariffrådet, er avgjørelsen bindende for vedkommende sted i tariffperioden. Spørsmål om prinsipiell natur av generell art, skal på forhånd forelegges hovedorganisasjonene.

Tariffrådene skal i tariffperioden gjennomgå og drøfte de enkelte bestemmelser i akkordtariffen, derunder også prisene. Tariffrådene skal likeledes drøfte opprettelse av nye poster og sløyfing av gamle. Hvis enighet oppnåes, gjøres den (de) nye post(er) gjeldende for vedkommende sted i tariffperioden. Hvis der ikke oppnåes enighet i tariffrådet om de saker som det etter foranstående bestemmelser skal behandle, skal tvisten forelegges en oppmann som sammen med tariffrådet endelig avgjør tvisten. Oppmannen utpekes av tariffrådet. Hvis dette ikke blir enig om hvem der skal være oppmann, utpekes han av Riksmeklingsmannen.

Tariffrådene skal ha regelmessige møter. Over tariffrådenes forhandlinger føres protokoll hvori partenes forslag med begrunnelse inntas. Tariffrådenes gjennomgåelse av tariffens poster skal være tilendebrakt innen oppsigelsesfristen for neste tariff.»

På grunnlag av avtalen om faste akkordtariffer ble det nødvendig å etablere målerkontorer. Bestemmelser om det finnes også i avtalene

innen bygningsindustrien. Vi kan f. eks. her henvisе til Norsk Murerforbunds avtale hvor det heter:

«Begge parter har rett til å tilkalle sine resp. oppmålere når arbeidet er ferdig.»

Målerkontorenes oppgave er å kontrollere og påse at akkordlønnen er i samsvar med akkordtariffens bestemmelser.

Det forslag som er lagt fram av stortingsmennene Øen, Neri Valen og Vindenes synes å forutsette at den i avtalene mellom partene etablerte målervirksomhet skal opphøre etter hvert som staten får etablert sin virksomhet. Vi er for vårt vedkommende helt uenig i at det gis en lov som forbyr partene — om de måtte ønske det — å opprettholde sine målerkontorer. Selv om staten skulle finne det nødvendig å etablere kontroll med akkordene innen bygningsindustrien, vil lønns-takerne ikke kunne opphøre med sin målervirksomhet. Er det meningen å etablere et slikt forbud mot adgang for lønns-takerne å fortsette sin målervirksomhet, ville det faktisk være ensbetydende med at en grep inn i avtaleforholdet mellom partene, og det ville etter vår mening være i strid med den frie avtalerett som hittil ikke er blitt bestridt, og som vårt land har gått inn for å beskytte gjennom de internasjonale avtaler som er ratifisert. Sett fra lønns-takernes synspunkt, er det dessuten utenkelig at de skulle gi opp den målervirksomhet som de har ansett nødvendig for å være sikker på at de får utbetalt hva de etter de inngåtte avtaler har krav på. Det vil etter vår mening være et overgrep om en fratok partene denne mulighet. Er det derfor meningen med forslaget å etablere en eksklusiv målervirksomhet fra statens side, må vi på det skarpeste ta avstand fra en slik tanke.

Det er vår oppfatning at den målervirksomhet som arbeidernes og arbeidsgivernes organisasjoner har drevet, har vært betryggende også sett fra samfunnets synspunkt. Er en imidlertid av en annen oppfatning vil ikke vi ha noe å bemerke til at samfunnet også på dette område etablerer den kontroll det selv finner nødvendig. Vi vil imidlertid på det bestemteste frarå at omkostningene ved denne kontroll blir belastet arbeiderne og arbeidsgiverne direkte. Den kontroll som staten måtte finne nødvendig må på dette felt, i likhet med hva som er tilfelle for øvrig innen næringslivet, bæres i sin helhet av staten selv. Kontrollen med priser og konkurransereguleringer f. eks. bæres i sin helhet av staten og ikke direkte av de som blir kontrollert, og noen annen løsning bør heller ikke kunne etableres i dette tilfelle.

Det går videre fram av forslaget at det tenkes satt ut i livet etter hvert. Vi vil ikke uttale oss om denne siden av saken, da det må være staten selv som vurderer i hvilket omfang den mener kontrollen er nødvendig. Vi vil bare gjøre det klart at omfanget og derfor også omkostningene ved etableringen av de nødvendige målerkontorer, vil bli betydelige. Norsk Bygningsindustriarbeiderforbund har i dag 63 målerkontorer. Ved disse kontorer er ansatt 170 faste målere, 106 hjelpe-målere ved siden av 104 andre funksjonærer. Omkostningene ved driften av disse kontorer beløper seg rundt regnet til 4 millioner kroner. Hvor store omkostningene vil bli tilsammen for alle 3 forbund som har målerkontorer, savner vi faktiske opplysninger om, men at det dreier seg om mellom 6—7 millioner kroner er hevet over tvil.

Det hender ikke sjelden at målervirksomheten fører til rettstvister og ansvar. I tilfelle staten påtar seg målingen må den være forberedt på også å måtte bære det ansvar som kan oppstå som følge av målervirksomheten.

Det forslag som stortingsmennene Finn Øen, Neri Valen og E. Vinde-
nes har lagt fram er etter vår mening så lite gjennomtenkt at det ikke
kan anbefales.

Ærbødigst

Oslo, den 29. september 1953.

Det kgl. Kommunal- og Arbeidsdepartement,
Oslo.

Generell reduksjon av arbeidstiden.

Arbeidstiden i Norge ble ved tariffavtale sluttet våren 1919 forkortet til 48 timer pr. uke. Senere fikk vi en lovbestemmelse i arbeidervernloven, som bekrefter denne arbeidstid. Siden den gang har vi ikke hatt noen generell forkortelse av arbeidstiden. Grupper som den gang ikke kom inn under bestemmelsen om 48 timers uke, har senere fått gjennomført denne arbeidstid. Sist var det arbeiderne i landbruket. Ennå har vi imidlertid noen få grupper, bl. a. mannskapene i kystfarten og matstellpersonalet i utenriksfarten, som har en lengre arbeidstid enn 48 timer pr. uke. En går ut fra at en her kan finne fram til en ordning, enten ved forhandlinger eller ved lovbud, i en ikke altfor fjern framtid.

Det som imidlertid er aktuelt nå, er å ta opp spørsmålet om en generell forkortelse av den ukentlige arbeidstid til 40 timer for dem som i dag har en lengre arbeidstid. Vi gjør merksam på at dette spørsmål var oppe til diskusjon på siste kongress i Arbeidernes faglige Landsorganisasjon. Spørsmålet har fått større aktualitet etter hvert som de mange krevende og spesielle gjenreisingsoppgaver her i landet enten er løst, eller nærmer seg sin løsning. Vi gjør også merksam på at en i en del andre land har en kortere arbeidstid enn 48 timer. Det gjelder spesielt i USA og Storbritannia.

På denne bakgrunn skulle, etter vår oppfatning, tiden nå være inne til å få en allsidig utredning av de problemer som kan melde seg ved en eventuell forkortelse av arbeidstiden. Det gjelder bl. a. økonomiske, sosiale og produksjonsmessige spørsmål og vår konkurransevne vis å vis utlandet. Vi mener at en slik utredning bør foretas av en offentlig komité hvor både staten, partene i arbeidslivet og eventuelt andre sakkyndige blir med. En kan i denne sammenheng nevne at spørsmålet nylig har vært utredet i Danmark og også antagelig vil bli utredet i Sverige.

Arbeidernes faglige Landsorganisasjon tillater seg derfor å henstille til det ærede departement om at det snarest mulig oppnevnes en allsidig sammensatt komité med sikte på å få spørsmålet belyst ut fra norske forutsetninger og vilkår.

Ærbødigst

ARBEIDERNE FAGLIGE LANDSORGANISASJON

Konrad Nordahl.
(sign.).

9. september 1953.

Kommunal- og Arbeidsdepartementet,
Oslo.

Forkortelse av arbeidstiden i tunneler og arbeid under dagen.

I forbindelse med revisjon av Arbeidervernloven når det gjelder nedsettelse av arbeidstiden for arbeid under dagen reiste Norsk Arbeids-

mannsforbund i 1951 spørsmålet om nedsettelse av arbeidstiden for arbeid i tunneler.

På det daværende tidspunkt var det tvist om hvorvidt arbeid under dagen i kalk-, feltspat-, talkum-, kleberstens- og kvartsgruver kommer inn under Arbeidervernlovens innstilling, avgitt i 1949. Spørsmålet for ovennevnte gruvers vedkommende er jo avgjort, men en har senere ikke reist spørsmålet om arbeidstiden i tunneler.

Norsk Arbeidsmannsforbund har i skriv til Landsorganisasjonen av 31. august d. å. anmodet om at dette spørsmål kommer opp til realitetsbehandling, og at Arbeidervernlovkomitéen av 1948 må bli overlatt å fremme innstilling om saken. En vedlegger gjenpart av Norsk Arbeidsmannsforbunds skriv av 18. oktober 1951, samt av skriv til Landsorganisasjonen av 31. august d. å.

Arbeidernes faglige Landsorganisasjon er enig med Norsk Arbeidsmannsforbund i at det er urettferdig at arbeid i tunneler ikke har fått samme behandlingsmåte som arbeid under dagen for øvrig. En henviser til Arbeidervernlovens innstilling side 26, hvor det tydelig går fram at faremomentet er like stort ved arbeid i tunneler som i gruver og arbeid under dagen for øvrig. Helsemessig sett må det derfor sies å være påkrevd å få denne sak løst.

Landsorganisasjonen vil derfor anmode det ærede departement om å gi Arbeidervernlovkomitéen i oppdrag å ta opp spørsmålet om nedsettelse av arbeidstiden i tunneler i samsvar med det som er skjedd for arbeid under dagen.

Da en imidlertid er kjent med at Arbeidervernlovkomitéen nå er i ferd med å utarbeide sin innstilling om revisjon av loven, vil en ikke bidra til å forsinke lovkomitéens avslutning, ved at dette spørsmål tas i forbindelse med den øvrige revisjon av loven. Men at komitéen får i oppdrag å ta opp spørsmålet om arbeid i tunneler som egen spesiell sak, f. eks. i forbindelse med spørsmålet om ytterligere nedsettelse av arbeidstiden for arbeidere i kontinuerlig skift, som komitéen allerede har fått seg overlatt.

I håp om at departementet vil imøtekomme Landsorganisasjonens henstilling, tegner vi

ærbødigst

Landsorganisasjonens juridiske kontor.

Ved kontoret har det vært ansatt 2 jurister og 2 stenografer i full stilling.

I årets løp er det utsendt 1915 betenkninger og brev.

Det er behandlet 94 arbeidsretts- og tjenestemannsrettssaker. Av disse er 16 vunnet, 14 tapt, 16 henlagt etterat saksforberedelsen er tilendebrakt, mens hele 48 er forlikt etter endt saksforberedelse.

Det er i årets løp behandlet 135 sivile saker. 17 er vunnet, 4 delvis vunnet, 8 tapt, 19 er henlagt etter endt saksforberedelse og 87 forlikt.

3 saker er overført til andre sakførere. Gustav Sjaastad har som voldgiftsman pådømt 1 sak.

Ved årets utgang var det under behandling 18 arbeidsrettsaker, 39 sivile saker for herreds- og byretten, 4 høyesterettsaker, 1 lagmannsrettssak, 4 tjenestemannsrettssaker og 33 registersaker.

Av saker som er pådømt i årets løp nevnes spesielt byrettsaken som Jens Tangen har anlagt mot AFL og Norsk Bygningsindustriarbeiderforbund. Sakens behandling for byretten tok ca. 3 uker. AFL og Norsk Bygningsindustriarbeiderforbund ble frifunnet. Saken er imidlertid påanket til Eidsivating lagmannsrett.

I årets løp har Gustav Sjaastad holdt 74 forelesninger og foredrag, mens Arne Kr. Meedby har holdt forelesninger på forskjellige kurser med i alt 36 forelesningstimer.

Ved årets slutt er Gustav Sjaastad medlem av arbeidstvistikomiteén, ferielovkomiteén, politikomiteén og en offentlig komité som skal avgi innstilling om administrative avgjørelser. Han er dessuten medlem av industrikomiteén som Det norske Arbeiderparti har nedsatt. Arne Kr. Meedby er medlem av ulykkestrygdkomiteén og av jakt- og fiskerikomiteén, oppnevnt av Det norske Arbeiderparti.

Arne Kr. Meedby var fraværende fra kontoret det meste av juni, da han møtte som rådgiver for arbeiderrepresentantene ved arbeidskonferansen i Genève.

Gustav Sjaastad møtte som en av Landsorganisasjonens representanter ved kongressen for Den Frie Faglige Internasjonale i Stockholm.

Sammenholder en årets beretning fra kontoret med de andre etter krigen, vil det sees at arbeidsbyrden er sterkt stigende. Fortsetter stigningen vil det ikke gå lenge før en utvidelse av kontoret blir nødvendig.

Presse- og informasjonskontoret.

Kontorets arbeid har i året vært preget av forberedelsene til og gjennomføringen av Landsorganisasjonens kongress i mai, Den Frie Faglige Internasjonales kongress i juli og stortingsvalget i oktober.

Landsorganisasjonens organ, «Fri Fagbevegelse», ble sendt ut med 12 nummer og regelmessig den 15. i hver måned. Landsorganisasjonens internasjonale bulletin, «Trade Union News Bulletin from Norway», ble likeledes sendt ut regelmessig den 20. i hver måned — med i alt 12 nummer i året.

Den stensilerte publikasjon, Landsorganisasjonens Pressetjeneste, ble sendt ut med 11 nummer i året. En del stoff ble for øvrig sendt forbundenes fagblader. I samband med stortings-

valget ble en hel mengde artikler, notiser og matriser, utarbeidet av journalister ved Arbeidernes Pressekontor i forståelse med lederen av Presse- og Informasjonskontoret, sendt fagbladene gjennom dette kontor.

Gjennom Norsk Telegrambyrå og Arbeidernes Pressekontor ble det i året sendt ut 27 pressemeldinger, som for det meste ble gjengitt helt eller delvis i Norsk Rikskringkasting. Kontorets leder har i atskillig utstrekning bistått forbundene med ut-sending av pressemeldinger.

I stadig større utstrekning blir Pressekontoret oppsøkt eller oppringt av pressen, og til dels også av Kringkastingen, for orienteringer om faglige spørsmål. Denne service-tjeneste kan i enkelte situasjoner legge praktisk talt fullt beslag på kontorets leder ikke bare i kontortiden, men så å si til alle døgnetts tider.

Kontorets leder har i året holdt 33 foredrag og forelesninger, særlig på kurser og vesentlig om fagorganisasjonen og dens virksomhet. Under Landsorganisasjonens kongress og FFI's kongress i Stockholm ga han orienteringer under «Aktuell» i Norsk Rikskringkasting.

Han møtte også i 1953 som sekretær for den faglige delegasjon på den nordiske faglige konferansen i København 30.—31. mai, og på den nordiske samarbeidskomité og den faglige konferansen i København 8., 9. og 10. november.

Kontorets språkkyndige assistent har besørget oversettelser for Landsorganisasjonens administrasjon og for «Fri Fagbevegelse». Videre deltok hun som tolk på Den Frie Faglige Internasjonales kongress i Stockholm, og har ytt omfattende service til utenlandske besøkende som har ønsket å orientere seg om sosiale og organisasjonsmessige forhold som berører fagorganisasjonens virksomhet.

Kontorets personale har som vanlig deltatt i forefallende arbeid ved Landsorganisasjonens administrasjon.

Kontorets leder har i året vært redaktør Alfred Skar med Mirjam Nordahl som språkkyndig assistent, dessuten er det til kontoret knyttet en stenograf.

Rasjonaliseringskontoret.

Rasjonaliseringskontoret har i 1953 fortsatt sin virksomhet under ledelse av Egil Ahlsen. Rasjonaliseringskontorets arbeid har i året som gikk vesentlig bestått av konsulentarbeid i forbindelse med rasjonalisering og arbeidsstudier for de forskjellige forbund. Kontorets leder har også bistått ved forskjellige for-

handlinger — bedriftsbefaringer — voldgifter etc. på de samme områder.

De konsulentfirmaer her i landet som driver rasjonaliseringsarbeid for industrien har også i 1953 hatt fullt opp med oppdrag, og i forbindelse med selve innføringen av arbeidsstudier har man i stor utstrekning fått redegjort for arbeidsstudiernes mål og hensikt på forhånd. Videre har det vært holdt kurs på de enkelte bedrifter for arbeidere og funksjonærer hvor rasjonaliseringskontorets leder har vært til stede og redegjort for Landsorganisasjonens syn.

Ved Statens teknologiske institutt har det i det forløpne år vært holdt 7—14-dagers kurs hvor 90 av arbeidernes tillitsmenn for arbeidsstudier har fått teoretisk og praktisk opplæring.

Deltakelsen i Folkets Brevskoles korrespondansekurs for rasjonalisering og arbeidsstudier har hatt meget god tilslutning, således har 514 deltakere fullført kurs på dette område. Korrespondansekurset i arbeidsstudier er blitt omarbeidet og en har her også fått med et lærebrev som omfatter lønssystemer.

Forbundene har på sine kurs også i stor utstrekning nå oppe til drøfting produktivitetsspørsmål. Norsk Kjemisk Industriarbeiderforbund har satt i gang fylkesvise 3-dagers kurs for tillitsmenn — i rasjonalisering og arbeidsstudier. Disse kurs er lagt opp av forbundet og Landsorganisasjonens rasjonaliseringskontor.

Det er i 1953 også satt i gang arbeidsstudier ved boligbygging for å undersøke hvilke tapstider som forekommer ved transport, tilrettelegging etc. Dette arbeid utføres i samarbeid med Norsk Murerforbund og Norsk Bygningsindustriarbeiderforbund etter oppdrag av Norges Byggforskningsinstitutt.

Den 22. september gjorde sekretariatet vedtak om å ansette en assistent ved rasjonaliseringskontoret. Samtidig ble det også besluttet å legge arbeidet med produksjonsutvalgene inn under dette kontor.

På kurs, bedriftsmøter og fagforeningsmøter rundt om i landet har Ahlsen holdt tilsammen 71 foredrag vedrørende akkordsystemer, rasjonaliseringsspørsmål og oppgaver for produksjonsutvalgene. Dessuten er det levert artikler til de forskjellige forbunds fagblader. Det er i årets løp foretatt 28 bedriftsbefaringer i forbindelse med tvister som er oppstått, og som forbundene har bedt om assistanse for å løse. I tida 8.—13. august deltok Ahlsen i skandinavisk konferanse om arbeidsmarkedsproblemer på Hindsgavl, hvor han innledet om «Arbeidet med produksjonsutvalgene i Norge.»

Rasjonaliseringskontorets leder har i årets løp sittet i følgende komitéer og styrer:

Yrkesutvalget for rasjonalisering og arbeidsledelse ved Statens teknologiske institutt — Landsorganisasjonens komité for produktivitetsøkning — Landsrådet for produksjonsutvalg — Norges Standardiseringskomité for utarbeidelse av varselmerker i industrien — Styret for Den Norske nasjonalkomité for Rasjonell Organisasjon — Råd og arbeidsutvalg i Norsk Produktivitetsinstitutt.

Produksjonsutvalgene.

Industri og håndverk.

Ifølge oppgaver fra forbundene var antallet produksjonsutvalg pr. 31. desember 1953 følgende:

Norsk	Arbeidsmannsforbund	20
»	Baker- og Konditorforbund	6
»	Bekledningsarbeiderforbund	33
»	Bokbinder- og Kartonnasjearbeiderforbund	9
»	Bygningsindustriarbeiderforbund	83
»	Centralforening for Boktrykkere	27
»	Elektriker- og Kraftstasjonsforbund	2
»	Gullsmedarbeiderforbund	5
Norges	Handels- og Kontorfunksjonærs forbund ¹⁾	0
Norsk	Jern- og Metallarbeiderforbund	146
»	Kjemisk Industriarbeiderforbund	90
»	Kjøttindustriarbeiderforbund	0
»	Nærings- og Nydelsesmiddelarbeiderforbund	24
»	Papirindustriarbeiderforbund	57
»	Skin- og Lærarbeiderforbund	4
»	Skotøyarbeiderforbund	22
»	Stenindustriarbeiderforbund	0
»	Tekstilarbeiderforbund	12
»	Transportarbeiderforbund	1
»	Treindustriarbeiderforbund	15
»	Tobakkarbeiderforbund	2

1) Forbundet er representert i 64 utvalg.

558

Statens virksomheter.

Ved statens virksomheter er det opprettet 27 hovedutvalg, 129 distrikts- og underutvalg og 9 produksjonsutvalg. Som tjenestemennenes representanter i Sentralrådet for drifts- og produksjonsutvalg har i 1953 fungert: sekretær Egil Halvorsen, Norsk

Jernbaneforbund, med varamann forretningsfører Chr. Henriksen, Norsk Arbeidsmannsforbund, postpakkemester Eilif Eriksen, Norsk Postforbund, med varamann sekretær Evald Bekkevad, Norsk Telegraf- og Telefonforbund, sekretær Leif Skau, Norsk Jern- og Metallarbeiderforbund, med varamann sekretær Johan Henriksen, Norsk Elektriker- og Kraftstasjonsforbund, tollkontrollør E. Hagerup Pettersen, med varamann telegraftullmektig Kirsti Sveen.

Kommunene.

Norsk Kommuneforbund har inngått avtale om opprettelse av driftsutvalg med følgende kommuner: Arendal, Bergen (1 hovedutvalg, 15 driftsutvalg), Bærum, Drammen, Egersund, Eidsvoll, Fåberg, Gjøvik, Glemmen, Harstad, Horten, Kragerø, Kristiansand S, Lier, Lillehammer, Lillestrøm, Lørenskog, Mo, Moss, Norderhov, Notodden, Porsgrunn, Røyken, Sarpsborg, Skedsmo, Skien, Skoger, Strinda, Sør-Varanger, Tinn, Trondheim (1 hovedutvalg, 8 driftsutvalg), Tønsberg, Vennessla, Alesund, Fredrikstad, Halden, Hønefoss, Oslo (1 hovedutvalg, 30 driftsutvalg), Stavanger, Stord og Tromsø. Driftsutvalg er opprettet i alle disse kommuner.

Dessuten er det opprettet driftsutvalg ved: Bodø Sykehus, Eg sykehus, Harstad og Troms sykehus, Lier Asyl. Statens helseanstalter, 10 utvalg. Hønefoss og Norderhov kraftverk.

Landsrådet for produksjonsutvalg.

Som Landsorganisasjonens representanter har fungert i 1953: Alf Andersen, med varamann Egil Ahlsen, Anton Andresen, med varamann Anker Nordtvedt, Paul Engstad, med varamann H. Vikstvedt.

Arbeiderbevegelsens komité for produksjonsøkning.

Som det går fram av beretningen for 1952 hadde komitéen for økt produksjon med støtte fra M.S.A. planlagt et større skolelingsprogram spesielt beregnet på produksjonsutvalgs-medlemmer og tillitsmenn. Planen forutsatte distriktvis kurs med fire 10-timers kurs i henholdsvis Samarbeidsforhold, Arbeidsinstruksjon, Forenkling av arbeidsmetoder og Praktisk produksjonsutvalgsarbeid. Kursene skulle ledes av ansatte instruktører. Ansettelsen av disse var midlertidig for ett år, altså for 1953. Virksomheten ble satt i gang etter planen, og resultatene har også svart til de forventninger en stilte. Kursvirksomheten var en helt ny form for opplysning og en var spent på utfallet. Planen

forutsatte ansettelse av 10 instruktører, dette ble senere utvidet til 11. Instruktørens navn er tatt inn i beretningen for 1952 og også oversikt over de distrikter vedkommende skulle virke i. Den eneste endring som er foretatt er at Karstein Rasmussen er ansatt istedenfor Odd Hamre for Sørlandet, sistnevnte fikk forfall.

Kursvirksomheten har vært drevet enten som grupper ved den enkelte bedrift og da har vanligvis virksomheten i forståelse med bedriften, vært holdt på bedriften eller nærmeste disponible lokale, eller gruppene har vært sammensatt med representanter fra flere bedrifter i samme distrikt. Gruppene har som regel bestått av 10—12 elever.

For å utnytte instruktørens arbeidstid måtte en nødvendigvis holde kursene i arbeidstiden. Dette voldt til å begynne med atskillige vansker. En forela Norsk Arbeidsgiverforening Landsorganisasjonens plan og foreningen ga sin tilslutning til å holde kursene i arbeidstiden ved å anmode bedriftene om den nødvendige permisjon så langt dette var mulig av hensyn til produksjonsforholdene. Et annet spørsmål som voldt atskillig større hodebry var kompensasjon for tapt arbeidsfortjeneste. I de konferanser som ble holdt i Norsk Arbeidsgiverforening ble ikke dette spørsmål direkte berørt, men i og med at Norsk Arbeidsgiverforening støttet planen, måtte en regne med at det var underforstått at bedriftene også ga arbeiderne fri med lønn. På grunn av en avisartikkel i en utenbys avis fant imidlertid Norsk Arbeidsgiverforening å måtte sende ut et rundskriv til sine medlemmer om at ingen bedrift under noen omstendighet måtte yte tapt arbeidsfortjeneste. For komitéen skapte dette uhyre vansker, ikke minst av økonomisk art, og en var lenge i tvil om hvorvidt det ville være mulig å gjennomføre programmet hvis komitéen også skulle yte tapt arbeidsfortjeneste til alle elever. En var imidlertid fullt oppmerksom på at hvis en ikke kunne gi visse garantier på dette område, ville det gå ut over tilslutningen til kursene. Gjentatte ganger har det vært konferert med Norsk Arbeidsgiverforening for å søke å få endret Norsk Arbeidsgiverforenings stilling og tilbakekalle sitt utsendte rundskriv. Dette har ikke vært mulig.

For imidlertid å kunne gjennomføre planen i den utstrekning og den form som var planlagt, søkte komitéen Handelsdepartementet om støtte. Komitéen fikk seg tildelt *kr. 100 000,00* som var forutsatt å gjelde første halvår 1953. Da meldingen om dette kom besluttet komitéen å yte *kr. 4,00* pr. time i tapt arbeidsfortjeneste til deltakerne, og samtidig sette planen i verk som planlagt. Det

viste seg heldigvis senere at en rekke arbeidsgivere også støttet opp om virksomheten ved å yte tapt arbeidsfortjeneste. En oversikt etter første halvår 1953 viste at ca. 40 pct. av deltakerne fikk dekket tapt arbeidsfortjeneste av bedriften. De øvrige 60 pct. måtte således dekkes av komitéens midler. Uten å ha nærmere oversikt over hva der er medgått hele året på dette tidspunkt, regner en imidlertid med at bare til tapt arbeidsfortjeneste har komitéen brukt ca. kr. 150 000,00. Det er beklagelig å måtte konstatere at Norsk Arbeidsgiverforening har vist så liten interesse for denne virksomhet. Hvis Norsk Arbeidsgiverforening hadde vist større forståelse, ville det meste av de 150 000 kroner vært spart og benyttet til det videre opplysningsarbeid. Det var ingen som helst grunn for Norsk Arbeidsgiverforening til å innta det standpunkt de gjorde bare på grunn av en melding i en lokalavis om at forutsetningen var at det skulle betales tapt arbeidsfortjeneste.

Oppslutningen om kursene har vært utmerket og samorganisasjonene har i samarbeid med instruktørene tilrettelagt virksomheten i de enkelte distrikter. Over hele landet har kursene vært fulltegnet og på mange arbeidsplasser har søkere måttet trekke lodd om hvem som skulle representerer fagforeningen og produksjonsutvalget. Ved årets slutt forelå det en rekke anmodninger om å fortsette virksomheten. Frammøtet til kursene har også vært bra. Frammøteprosenten ligger på mellom 97 og 98 pct. En har inntrykk av at planen har vakt interesse og virket stimulerende på produksjonsutvalsarbeidet som i mange tilfelle lå nede. Aktiviteten har således skapt fornyet interesse både for produksjonsspørsmålene og det praktiske produksjonsutvalsarbeid.

Ved årets slutt kan en regne med at virksomheten har vært drevet med tilslutning fra mellom 4—500 bedrifter og med et gjennomsnittlig deltakerantall på ca. 1500 på 4 kurs, tilsammen ca. 6000 elever.

I forbindelse med kursvirksomheten har en drevet agitasjon for korrespondanseundervisningen og tilslutningen har her også vært meget bra. Ca. 600 elever har deltatt i 73 brevringer og emnene har vært Bedriftsorganisasjon, Arbeidsstudier, Rasjonalisering og Bedrifts- og yrkesøkonomi. Bedriftsledelsen har stort sett vært positivt innstilt til Landsorganisasjonens kursvirksomhet, og en rekke bedrifter har stilt både lokaler til disposisjon og også midler til arrangement av sammenkomster ved kursenes avslutning. En rekke bedriftsledere, i alt ca. 50, har også selv

direkte deltatt i kursene. Instruktørene har fått en rekke henvendelser om å holde kurs for arbeidsledere.

Pressen har også vist interesse for Landsorganisasjonens tiltak og har jevnlig brakt reportasje fra virksomheten.

Komiteén har på bakgrunn av den interesse hele planen har skapt, lagt til rette fortsettelsen av arbeidet med visse mindre endringer også for 1954 under forutsetning av at de nødvendige midler kan skaffes tilveie.

Landsorganisasjonens produktivitetsprogram.

Komiteén innbød med sekretariatets godkjenning til en større konferanse om produktivitetsspørsmålene i dagene 9., 10.- og 11. april 1953 i Bygningsarbeidernes Hus. Til denne konferanse var innbudt Landsorganisasjonens ledelse og administrasjon, Samarbeidskomiteén mellom Arbeidernes faglige Landsorganisasjon og Det norske Arbeiderparti, forbundsformennene samt T.W.I. instruktørene. Dessuten var innbudt en representant fra Sverige, Danmark, England og en representant fra den amerikanske fagbevegelse.

Fra Sverige møtte cand. oec. Arne Henrikson, som er ansatt i Landsorganisasjonen i Sverige som bedriftsøkonom. Fra Danmark møtte Jørgen Paldam som er arbeiderbevegelsens representant i Det danske Ervervsråd. Sekretær Tedd Fletscher fra britisk T.U.C. og som har som spesiell oppgave å befatte seg med produktivitetsarbeid, samt professor Larry Cohen fra Columbia Universitet.

På denne konferanse var det følgende foredrag med etterfølgende diskusjon:

Byråsjef Reidar Danielsen: Norske produktivitetsproblemer.

Landsorganisasjonens formann, Konrad Nordahl: Landsorganisasjonens stilling til produktivitetsarbeidet.

Egil Ahlsen: Erfaringer fra Rasjonaliseringskontorets virksomhet.

Paul Engstad. Erfaringer fra produksjonsutvalgsarbeidet.

Per Borgersen: Gjennomføringen av Landsorganisasjonens T.W.I.-program.

P. Mentsen: Hvordan kan en gjøre tariffavtaler og lønssystemer produksjonsfremmende?

Foruten disse holdt våre utenlandske gjester sine innlegg om erfaringer fra deres land.

Alf Andersen innledet så til slutt om hvorledes fagbevegelsen kan bidra til løsningen av produktivitetsproblemene.

Han refererte for øvrig til slutt forslag til et produktivetsprogram som ble anbefalt av konferansen, og senere forelagt Landsorganisasjonens kongress i mai måned 1953 og tiltrådt.

Programmet hadde følgende ordlyd:

Produktivetsprogram for Landsorganisasjonen.

Etter hvert som fagorganisasjonen har vokst i styrke og innflytelse er arbeidet for bedringen av medlemmenes levestandard ikke bare en strid for en rettferdigere fordeling av produksjonsutbyttet. Betingelsen for heving av levestandarden er også i stadig større utstrekning blitt avhengig av en rasjonellere produksjon som muliggjør større varetilgang og lavere priser.

Forutsetningen for en fortsatt velstandsutvikling for det arbeidende folk er veldrevne og økonomisk sunne bedrifter som kan gi de ansatte et trygt og stadig bedre ervervsgrunnlag. Derfor er det en viktig oppgave for fagorganisasjonen i hver bedrift og bransje å medvirke til en heving av produktiviteten.

I de kommende år må det være et rimelig mål årlig å heve produktiviteten i vårt arbeidsliv med tre til fire prosent. Samfunnet vil da hvert år få 6—800 000 000 kroner mer til rådighet. Produksjonsapparatet vil ytterligere bli bygget ut og modernisert, den enkeltes arbeidsplass trygget og levestandarden hevet.

Under produktivetsutviklingen vil fagorganisasjonen bruke sin styrke og innflytelse slik at dens medlemmer får en rimelig og rettferdig del av de verdier som skapes.

Alles arbeid bygger landet.

Produktivetshevingen kan ikke skje uten et målbevisst og systematisk arbeid og en innsats av hver enkelt. Skal vi nå resultater, må vi i første rekke stille krav til oss selv. Etter beste evne må arbeidere og funksjonærer

*holde produksjonsutstyret i best mulig stand,
utnytte råmaterialene rasjonelt,
unngå unødig svinn,
bruke kraften økonomisk,
studere arbeidsmetodene med sikte på forenkling,
fremme forslag om forbedringer av produksjonen,
sørge for at nyansatte får best mulig opplæring,
undersøke egne muligheter for videreopplæring og utdanning.*

Undersøker hver enkelt arbeider og funksjonær på sin arbeidsplass hva som kan gjøres enklere og bedre vil vi komme langt. — Og enda lenger vil vi nå om bedriftslederne la godviljen til i et konstruktivt samarbeid til gagn for begge parter. På dem hviler i første rekke disse oppgavene:

*å informere arbeiderne og funksjonærene bedre om bedriftens stilling, økonomi og muligheter,
å ta arbeiderne og funksjonærene i større utstrekning med på råd og utnytte deres erfaring, viten og initiativ fullt ut,
å legge større vekt på organisatorisk rasjonalisering og produk-*

sjonsplanlegging og eliminere demoraliserende tapstider som skyldes dårlig tilrettelegging av produksjonen, å la rasjonaliseringstiltakene i første rekke ta sikte på å gjøre arbeidet lettere, slitet mindre og trivslen større, å studere moderne personalforvaltning og arbeidspsykologi, å selv ta initiativ til drøftinger om hvordan sikkerheten kan fremmes og trivslen økes, å undersøke egne muligheter for videreopplæring og utdanning.

Samarbeidet må bli en realitet.

Produktivitetsspørsmålene kan bare løses såfram de enkelte arbeidere, funksjonærer, arbeidsledere og bedriftsledere i fellesskap går inn for et åpent og tillitsfullt samarbeid. Det er i første rekke bedriftsledelsen som må ta initiativet til dette og i praktiske handlinger vise at det er ærlig ment. Gamle motsetninger og fordommer må ryddes av veien.

De beste organer for samarbeidet på de enkelte bedrifter er produksjonsutvalgene. I dem skal de beste og dyktige blant arbeiderne, funksjonærene og arbeidslederne møte bedriftsledelsens representanter som likemenn for å drøfte positive tiltak for å heve produktiviteten og øke trivselen.

I de årene vi har hatt produksjonsutvalg har vi på en rekke bedrifter sett

*hvordan arbeidere og funksjonærer er blitt fortrolig med bedriften og dens problemer og aktivt interessert i dens tekniske og økonomiske framgang,
hvordan arbeidere og funksjonærer i samarbeid med bedriftsledelsen har tilrettelagt og gjennomført betydelige rasjonaliseringstiltak,
hvordan arbeidere og arbeidsledere gjennom arbeidsforenkling og «hverdagsrasjonalisering» har hevet produktiviteten,
hvordan forslag fra arbeiderne og funksjonærene har redusert produksjonskostnadene,
hvordan opplæringstiden er blitt forkortet vesentlig på grunn av godt tilrettelagt instruksjon,
hvordan arbeidsulykker og yrkessykdommer er redusert,
hvordan boligbygging, pensjonsordninger og andre sosiale velferdstiltak er fremmet til gagn for arbeidere og funksjonærer,
hvordan produksjonsutvalget er blitt bedriftsledelsens beste og klokeste rådgiver,
hvordan konstruktivt samarbeid kan skape en sunnere arbeidsatmosfære og bedre mennesker.*

Oppnår vi tilsvarende resultater ved alle bedrifter vil produktivitetsproblemene bli små og levetilstandene bedre.

Bransjerådene må styrkes.

Flere av bransjerådene kan også oppvise gode resultater. Vi har sett hvorledes enkelte med stort hell har medvirket til

- at bedrifter har organisert produksjonssamarbeid,*
- at markedsanalyser er satt i gang*
- at forskning er tilrettelagt,*
- at produksjonens kvalitet er steget,*

*at prisene har sunket,
at tidligere svake industrier er blitt konkurransedyktige,
at større trygghet er skapt for alle som arbeider i bransjen.*

For å tjene det internasjonale samarbeidet må vi gå inn for å produsere de varer vi her i landet kan framstille best og billigst. Gjennom strukturrasjonalisering har vi allerede sett stor framgang. Ved samarbeid og samvirke vil vi i en rekke industrier kunne oppnå resultater som vil føre til større konkurransevne for bedriftene og trygghet for den enkelte. Svikter viljen til samarbeid kan viktige deler av vårt næringsliv gå under i internasjonal konkurranse.

Bedre samfunnsplanlegging.

I lang tid framover vil næringslivet befinne seg i støpeskjeen ved at arbeidskraften vil bli flyttet fra mindre til mer produktiv virksomhet. For at en slik utvikling ikke skal skape problemer og vansker for den enkelte krever vi større framsyn, bedre planlegging og et friskere initiativ fra både statlige og kommunale myndigheter. Med alle midler må full sysselsetting opprettholdes.

Kunnskapsnivået må heves.

Mer enn noensinne blir kunnskapene avgjørende for levestandarden i vårt land. Teknisk innsikt, oppfinnsomhet og organisasjonsevne vil komme til å bestemme Norges stilling i en verden som stadig blir omformet på grunnlag av revolusjonerende framskritt i forskning og teknikk.

Ved en gigantisk samfunnsmessig innsats er over 20 milliarder kroner etter krigen blitt investert til utbygging og modernisering av næringslivet. Aldri har vi stått så godt rustet som i dag. Skal vårt produksjonsapparat bli nyttet fullt ut kreves det i tiden framover betydelige investeringer i kunnskaper og teknisk viten.

Fagorganisasjonen vil derfor gå inn for

*å effektivisere sitt eget opplysningsarbeid for å dyktiggjøre sine tillitsmenn med sikte på aktiv deltakelse i praktisk produktivitetsarbeid,
en bedre instruksjon og opplæring av spesial- og fagarbeidere samt utvide deres muligheter for videreutdanning, en grundigere utdanning av bedrifts- og arbeidsledere og å understøtte alle tiltak for å knytte universiteter og høyskoler nærmere til det praktiske liv,
å fremme forskning om produktivitetsspørsmål, arbeidspsykologi og arbeidsfysiologi,
å opprette et eget produktivitetssenter som kan samordne fagbevegelsens bestrevelser for å heve produktiviteten, utdanne tillitsmenn og drive opplysningsarbeid i praktisk produktivtetsarbeid.*

Fagorganisasjonens hovedmål er å bedre levevilkårene for det arbeidende folk. Derfor setter vi alle krefter inn på å trygge landets næringsgrunnlag, bedre dets konkurransevne, styrke dets motstandskraft ved konjunkturomslag og heve produktiviteten i bedrifter og bransjer. Med samme styrke går vi inn for at landets arbeidere og funksjonærer får sin rettmessige del av de verdier som skapes.

Komitéen har bl. a. også vært representert på en større produktivitetskonferanse i London fra 13.—15. oktober 1953, som var arrangert av Den europeiske regionale organisasjon av FFI. Det var kommet anmodning til Arbeidernes faglige Landsorganisasjon om at det på denne konferanse ville bli gitt en redegjørelse for fagbevegelsens arbeid med produktivitetsspørsmålene og TWI-planen i Norge. Denne redegjørelsen ble gitt av komitéens formann Alf Andersen. For øvrig møtte Per Borgersten på ovennevnte konferanse.

Det møtte representanter fra 10 land som hver for seg avga beretning om virksomheten i de respektive land. Det ble også av direktøren for det europeiske produktivitetsinstitutt gitt en redegjørelse om dette institutts arbeidsoppgaver. Konferansen ga for øvrig sin tilslutning til en henstilling til den Regionale organisasjon av FFI om å arbeide videre med produktivitetsspørsmålene.

Landsorganisasjonens revisjonskontor.

Revisjonskontorets arbeidsområde omfattet ved årets utgang Landsorganisasjonens regnskaper, heri inkludert Pensjonskassen og Folkets Hus Fond, 40 forbund, Arbeidernes Opplysningsforbund, Folkets Hus Landsforbund, Norsk Folke Ferie, andelslaget og organisasjonen, heri inkludert regnskapene for Dovrefjell Hotell og Grimestad og Fevik pensjonater, Landsorganisasjonens skole, samt Norsk Arbeiderpresse A/S. Følgende forbund er ikke tilmeldt kontoret: Arbeiderpartiets Presseforbund og Lensmannsbetjentenes Landslag, hvor det er mer praktisk med lokal revisjon. Dessuten er overtakelsen av Det Norske Postmannslag til revisjon utsatt i henhold til avtale.

De ovennevnte organisasjoner revideres av kontorets fast ansatte personale, bortsett fra Arbeidernes Opplysningsforbund og Norsk Arbeiderpresse A/S, som revideres av statsautorisert revisor Einar Kristiansen, samt Norsk Folke Ferie andelslaget og organisasjonen med underregnskaper, som revideres av statsautorisert revisor John L. Olstad. Landsorganisasjonens revisjonssjef har imidlertid også ansvaret for disse regnskaper og er med på den nødvendige gjennomgåelse og regnskapsavslutning.

Ved kontoret er det ved årets utgang ansatt revisjonssjef og 7 revisorer samt en kontordame i halv stilling, som deles med Landsorganisasjonens økonomiske kontor. Kontorets personale har i årets løp ikke undergått noen forandringer.

Ved årets utgang er det ansatt 9 tilsynsrevisorer, hvilket er det samme antall og omfatter de samme distrikter som i fjor. Etter eget ønske fratrådte Sverre Eggen, Trondheim, som tilsynsrevisor for Trøndelag fra 1. januar 1953. Som hans ettermann, etter innstilling fra Trøndelag faglige Samorganisasjonen, ble Bjarne Dalhøy, medlem av Norsk Kommuneforbund, tilsatt.

Avgiften til revisjonskontoret er også for 1953 blitt utlignet etter 20 øre pr. år pr. medlem, basert på forbundenes medlemsantall. Revisjonskontorets formue pr. 31. desember 1953 utgjør etter det av Landsorganisasjonen førte regnskap kr. 26 528.49, hvilket betyr et driftsunderskudd for 1953 på kr. 9 896.36. For de mindre forbund blir avgiften beregnet på den måten at minimumsavgiften er satt til kr. 300.00 pr. år.

Revisjonsarbeidet har i årets løp foregått kontinuerlig og det er blitt påsett at alle utbetalinger har sin hjemmel i legitime og anviste bilag og organisasjonsmessig fattede vedtak. Kassatellinger med kontroll av bank- og girobeholdninger er gjennomført i overensstemmelse med garantipolisens krav. Årsregnskapene er gjennomgått og undertegnet i samarbeid med de av landsmøtet valte revisjonsutvalg i de forbund hvor det er revisjonsutvalg, og det er blitt avgitt felles revisjonsinnberetninger.

Revisjonssjefen er alltid til stede ved avslutningen av årsregnskapene og kontrollerer at regnskapene er teknisk i orden, at alle verdipapirer er til stede enten i original eller bekreftet ved ajourførte depotbevis, samt at bank- og postgirobeholdninger stemmer med de kontrollerte bankbøker og kontokuranter fra Postverket. Samtidig foretas kontroll av revisjonsprotokoll og en kritisk vurdering av regnskapsavslutningen, særlig med hensyn til kontingentinnbetalingen, samt sammenligning med de eventuelle budsjetter. Likedan vurderes samtidig eventuelle utestående fordringer.

I overensstemmelse med Landsorganisasjonens vedtekter er alltid en av kontorets revisorer til stede på landsmøtet når regnskapene desideres. Vi mener trygt å kunne uttale at det hersker god teknisk orden i Landsorganisasjonen og forbundenes kassakontorer og bokholderier, og at de avgitte regnskaper gir et klart og tydelig bilde av den økonomiske drift og den finansielle stillingen. Våre bestrevelser går ut på at Tap- og vinningskonto skal inneholde den best mulig økonomiske oversikt over forbundenes drift og at status skal inneholde reelle og likvide verdier. Vi anbefaler derfor avskrivninger foretatt i fornøden utstrekning. I regnskaps- og revisjonsrapportene tar vi alltid med de garantiansvar og forpliktelser som revisjonen kjenner til og

som ikke direkte framgår av status. Den anvendte kontoplan, som er felles for alle forbundene, er satt opp med det mål for øyet å gi medlemmene en full orientering om alle regnskapsforhold. Vår mening er at hovedorganisasjonen og forbundenes økonomi er betryggende og forsvarlig forvaltet.

Revisjonen har også i det forløpne år hatt en del merarbeid i forbindelse med oppgaveplikt til ligningsmyndighetene, og det arbeides videre med saken for å oppnå en smidigere ordning. Landsorganisasjonens sekretariat har i 1953 nedsatt en særlig komité som arbeider med dette spørsmål.

Den i 1953 nedsatte komité for å undersøke hvorvidt et hullkortsystem bør anskaffes for å forenkle framgangsmåten når det gjelder fagorganisasjonens kontingentkontroll, medlemsstatistikk, tariffkartotek etc., har arbeidet med spørsmålet i hele året og har engasjert den nødvendige tekniske hjelp. Komitéen regner med å kunne fremlegge sin innstilling for Sekretariatet og forbundene i 1954.

Kontorets personale har også i året deltatt som lærere på flere fagforeningskurs og har etter forbundenes anmodning, foretatt kontrollrevisjon i en rekke fagforeninger og organisasjoner som sorterer under forbundene.

Som revisjonsutvalg valt av kongressen, har følgende fungert: Peder Birkeland, Halfdan Wigaard og Johan Didriksen. Revisjonssjefen har deltatt i alle møter i revisjonsutvalget.

Revisjonsutvalget får seg direkte tilstilt alle Sekretariatets protokoller i avskrift, og det er holdt regelmessig månedlige møter med nødvendige tilleggs møter i den utstrekning som det har vært ønskelig.

Folkets Hus Fond.

Som tidligere har fondet blitt forvaltet av Sekretariatet og alt arbeid i forbindelse med utlån, avdrags- og rentebetaling m. v. har vært ordnet direkte fra Landsorganisasjonen.

De praktiske forberedelser av sakene er foretatt av Folkets Hus Landsforbund.

Det er i årets løp utbetalt 15 nye lån til Folkets Hus eller Samfunnshus med tilsammen *kr. 149 226.45*.

I avdrag er innbetalt *kr. 93 660.81* og i renter på lån *kr. 22 572.36*.

For lån til Folkets Hus som ble totalskadd under krigen er det delvis lykkes oss å få renter betalt av Krigsskadetrygden.

Rente- og avbetalingsforholdene må stort sett sies å være tilfredsstillende.

Utlånskontoen viste pr. 31. desember 1953 *kr. 910 194.38*. Fondets formue er i 1953 økt med *kr. 476 309.72* og var pr. 31. desember *kr. 4 760 955.50*.

Folkets Hus Landsforbund har til sin virksomhet i 1953 fått utbetalt av fondets midler *kr. 52 000.00*.

Pensjonskassa.

Arbeidsutvalget har bestått av Hans Hegg, P. Mentsen, Ingv. Haugen, Arne Kr. Meedby og Ragna Karlsen. Den siste som funksjonærenes representant.

I 1953 er det opptatt 56 nye medlemmer, derav 5 kvinner over 40 år og 7 menn over 45 år. Det er utmeldt 32 og ved årets slutt var medlemstallet 753.

Det er i årets løp tilmeldt 21 nye stillinger. Av disse er 11 tilmeldt etter bestemmelsen i § 5 c om sideordnede organisasjoner eller institusjoner.

I pensjoner er tilsammen utbetalt *kr. 654 413.42* mot *kr. 595 381.81* i 1952.

Pensjonene fordeler seg slik:

51 alderspensjoner	kr. 395 638.99
47 enkepensjoner	» 214 120.17
6 uførhetspensjoner	» 23 573.86
9 ekstra enkepensjoner	» 21 080.40

Engangsinnskudd for nye tilmeldte stillinger utgjør *kr. 56 431.58*.

Innestående innskudd for medlemmer som er trådt ut av kassen utgjør *kr. 111 311.30*.

Regnskapet viser et større overskudd enn forrige år. Den økte inntekt skriver seg delvis fra større engangsinnskudd og innskudd for manglende medlemstid i forbindelse med medlemmers overgang til pensjon. En må derfor være forberedt på at i tiden framover kan disse inntektsposter svikte, mens utgiftene til pensjoner vil øke.

Garantibestemmelsen i vedtektenes § 13. siste ledd, kommer ikke til anvendelse for 1953.

Landsorganisasjonens skole.

Styret for skolen.

Styret for skolen har bestått av følgende: Konrad Nordahl, formann, Hans Hegg, nestformann, Jens Berg, Anders Mørk, Anton Andresen og Lucie Andresen.

Skolens styrer har vært til stede på styremøtene.

Kursvirksomheten.

Sørmarka Folkehøgskoles kurs 1952—53 sluttet den 27. juni 1953, med 50 elever. Det ble for øvrig holdt disse kursene:

28/6 — 4/7	Norsk Bekledningsarbeiderforb. . .	51	deltakere
5/7 —11/7	Norsk Jern- og Metallarb.forb.	54	—>—
13/7 —19/7	Ruskin College	26	—>—
—>—	Arbeiderbev. prod.økningskomité ..	12	—>—
2/8 — 8/8	Norsk Skog- og Landarbeiderforb.	43	—>—
9/8 —15/8	Norsk Tekstilarbeiderforb.	54	—>—
16/8 —22/8	Norsk Arbeidsmannsforbund	30	—>—
23/8 — 5/9	Norsk Treindustriarbeiderforb. . . .	41	—>—
6/9 —12/9	Norsk Telegraf- og Telefonforb. . .	25	—>—
13/9 —19/9	Norsk Støperiarbeiderforbund	36	—>—
27/9 — 3/10	Norsk Tjenestemannslag	41	—>—
4/10—17/10	Norsk Jern- og Metallarbeiderforb.	44	—>—
18/10—12/12	LO-skolen	26	—<—
25/10—31/10	Norsk Kommuneforbund	36	—>—

Dessuten har Norsk Tjenestemannslag og Norsk Telegraf- og Telefonforbund hatt flere småkurs på 2—3 dager, og skolen har hatt flere besøk.

Økonomien.

Regnskapet for 1952—53 viser direkte tilskudd fra Landsorganisasjonen til LO-skolen og Sørmarka Folkehøgskole på kr. 51 000.00. Heri er inkludert fast tilskudd til Sørmarka Folkehøgskole kr. 11 000.00 og stipendier kr. 5 000.00.

Landsorganisasjonen har dekket underskudd på LO-skolen med kr. 16 094.66 og Sørmarka Folkehøgskole med kr. 27 450.20.

Skolen har i regnskapsåret hatt 16 396 pensjonsdøgn som fordeles seg på de forskjellige kurs med 8 345 og på Folkehøgskolen med 8 051.

Fellesomkostninger er beregnet til kr. 7.35 pr. døgn og matøre til kr. 5.24 — tilsammen kr. 12.59.

Regnskapet for Sørmarka Folkehøgskole viser følgende tilskudd:

Fra Staten	kr. 46 976.83
Fra Akershus fylke	» 10 442.45
Stipendier fra det offentlige, forbundene og diverse	» 27 922.00
Sørmarkalaget, kontingent	» 2 300.00
Faste tilskudd fra Landsorganisasjonen	» 11 000.00
Skolepenger fra elevene	» 21 558.00
	<hr/>
Tilsammen	kr. 120 199.28

Pensjonsprisen har vært kr. 14.00 pr. døgn.

Anlegget.

I driftsåret er bygningene pusset opp utvendig, ellers har det bare vært vanlig vedlikehold.

Opplysningsarbeidet i fagorganisasjonen.

LO-skolen 1953 hadde i likhet med foregående år 26 elever på sitt 8-ukers kurs. Det er stort sett også de samme forbundene som er representert. Søkningen til skolen er meget god, men elevantallet begrenser seg i henhold til antall stipend. Sekretariatet bevilget også i år 10 stipend som ble fordelt mellom de best kvalifiserte søkere.

Fagkretsen omfatter: Fagorganisasjonens historie, Arbeidstvister, Sosialøkonomi, Samfunnslære, Internasjonale og aktuelle problemer.

Skolen var i år innbudt til å overvære LO's representantskapsmøte.

Lærere ved skolen var: Hjalmar Helgesen, Erling Rønneberg, Gustav Sjaastad, Arne Kr. Meedby, Egil Ahlsen og Anders Mørk.

I tillegg til disse faste lærerne var det en rekke enkelte forelesere.

Fondet for Dansk-Norsk Samarbeid.

I likhet med tidligere år fikk 30 norske arbeidere stipend fra Fondet for å studere arbeidsforhold i Danmark.

Internasjonale kurser.

Utvekslingen av kursdeltakere internasjonalt øker fra år til år. Det er særlig en øking når det gjelder kontakten med England, og opplysningsforbundene der sammen med den britiske LO inviterer norske deltakere. Vi hadde følgende deltakere i 1953:

Harward University, USA	2 deltakere
Connecticut University	1 deltaker
Manchesterskolen, Holly Royde	9 deltakere
Genèveskolen	12 —»—
Britiske LO-skolen	3 —»—
N.C.L.C. i England	4 —»—
Skotske LO	4 —»—
Foreningen Nordens faglige kurs	7 —»—

I tillegg til dette kommer da utvekslingen mellom de enkelte fagforbund, særlig i de skandinaviske land.

UNESCO arbeiderstipend.

I 1953 fikk vi gjennom UNESCO i alt 7 stipend for gruppreiser til forskjellige europeiske land. Følgende forbund fikk slik tildeling:

Norsk Bekledningsarbeiderforbund,
 Norsk Jernbaneforbund,
 Norsk Kjemisk Industriarbeiderforbund,
 Norsk Politiforbund (2 grupper),
 Norges Handels- og Kontorfunksjonærers Forbund.

+ en gruppe med deltakere fra forskjellige forbund gjennom Arbeidernes Opplysningsforbund.

Gruppene besøkte Storbritannia, Frankrike, Holland, Sveits og Italia. I forbindelse med utdelingen for 1954 ble Opplysningsforbundets faglige sekretær invitert til å delta i en konferanse i Paris i desember 1953.

Alminnelige betraktninger.

Det er egentlig ikke noe særpreg ved beretningen for 1953, idet statistikken viser stort sett de samme resultater som tidligere år. Når det gjelder deltakelsen i det frivillige studiearbeid, har Opplysningsforbundet foretatt endel statistiske beregninger. Det viser seg da først og fremst at den største gruppen deltakere ligger i aldersklassen fra 31—40 år. Dernest følger fra 41—50 og 26—30 år like opp til hverandre. Den svakeste representasjonen finner en blant ungdommen og den er nesten ikke å regne med i aldersgruppen under 20 år.

Når det gjelder emnefordelingen så er det fremdeles organisasjonsfagene som dominerer, således «Organisasjonskunnskap» 29,4 pct. og «Fagforeningskunnskap» 10,5 pct. De øvrige

emnene som historie, psykologi, språk osv. har tilsammen blitt studert av 22,6 pct. i studieringene.

Kveldskolene har gått ned i antall hvilket må belastes Stortingsvalget, da det er først og fremst om høsten en går i gang med disse. Opplysningsforbundet tok imidlertid initiativ i fjor og innkalte endel ledere for kveldsskoler og diskuterte en omlegging av disse slik at den mere ble basert på organisasjonsspørsmål, og kunne utvikle seg til å bli en regulær tillitsmannsskole. Resultatet av dette kan man neppe vente før neste år.

Folkets Brevskole,

har igjen vist betydelig framgang. Arbeidsåret 1953 er således det beste som skolen hittil har hatt både når det gjelder antall elever og når det gjelder økonomisk resultat.

Samarbeid med forbundene.

Som vanlig er der holdt konferanser med forbundenes opplysningssekretærer både når det gjelder spørsmål om utgivelse av materiell, metoder i studiearbeidet, opplegg til kurser osv. og den daglige kontakten er også god.

Oversikt over studiearbeidet i fagorganisasjonen 1952.

Forbund	Studieringer		Kurs 8-14 dager		Helgekurs		Kveldskoler		Forelesningsrekker	
	Ringer	Deltakere	Kurs	Deltakere	Kurs	Deltakere	Klasser	Deltakere	Rekker	Deltakere
Norsk Arbeidsmannsforbund	11	77	1	29	1	11	—	—	—	—
— Baker- og Konditorforbund . .	8	61	—	—	2	50	—	—	—	—
— Bekleddingsarbeiderforbund . .	11	91	2	59	10	185	1	20	—	—
— Bokbinder og Kart.arb.forbund	—	—	—	—	1	14	—	—	—	—
— Bygningsindustriarb.forbund . .	26	217	6	231	1	25	—	—	—	—
— Centralfor. for Boktrykkere . . .	1	8	1	24	1	25	—	—	—	—
— Elektriker og Kraftst.forbund . .	2	17	—	—	1	15	—	—	—	—
— Fengselstjenestemannsforbund	2	16	—	—	—	—	—	—	—	—
— Forb.for Arb.ledere og Tekn.F.	1	25	—	—	—	—	—	—	—	—
— Gullsmedarbeiderforbund	2	27	—	—	—	—	—	—	—	—
— Handels- og Kontorfunksj.forb.	61	663	3	106	2	44	1	20	3	30
— Hotell- og Restaur.Arb.Forb. . .	5	83	9	211	—	—	—	—	—	—
— Jern- og Metallarbeiderforbund	74	671	5	191	27	671	—	—	3	104
— Jernbaneforbund	23	187	1	37	16	504	2	42	—	—
— Kjemisk Industriarb.forbund . . .	39	331	2	44	—	—	—	—	—	—
— Kjøttindustriarb.forbund	3	26	—	—	—	—	—	—	—	—
— Kommuneforbund	42	446	5	169	4	154	11	198	5	122
— Litografisk og Kjemgr. forbund	1	8	—	—	4	99	—	—	—	—
— Lokomotivmannsforbund	13	137	1	32	—	—	—	—	—	—
— Murerforbund	3	30	1	42	10	128	—	—	—	—
— Musikerforbund	1	6	—	—	—	—	—	—	—	—
— Nærings- og Nytelsesm.arb.forb.	17	161	—	—	9	201	—	—	—	—
— Papirindustriarb.forbund	20	170	1	29	—	—	—	—	—	—
— Poliitforbund	9	97	—	—	—	—	—	—	—	—
— Postforbund	7	62	—	—	4	61	—	—	—	—
— Sjømannsforbund	2	14	4	93	—	—	—	—	—	—
— Skinn- og Lærerarbeiderforbund	2	13	—	—	—	—	—	—	—	—
— Skog- og Landarb.forbund	8	51	1	35	2	33	—	—	—	—
— Skotøyarbeiderforbund	3	23	—	—	—	—	—	—	—	—
— Tekstilarbeiderforbund	15	150	1	50	2	59	—	—	—	—
— Telegraf- og Telefonforbund . . .	20	173	1	26	3	103	—	—	—	—
— Tjenestemannslag	4	38	1	32	3	96	—	—	—	—
— Transportarbeiderforbund	11	94	1	28	1	25	—	—	—	—
— Treindustriarb.forbund	8	57	1	41	—	—	—	—	—	—
— Støperiarbeiderforbund	14	96	1	35	3	52	—	—	—	—
	469	4326	49	1544	107	2555	15	280	11	256
Faglige utvalg	45	397	—	14	10	180	—	—	—	—
A.O.F.s faglige kurs	—	—	9	266	—	—	—	—	—	—
L.O.-skolen	—	—	1	26	—	—	—	—	—	—
Tilsammen	514	4723	60	1850	117	2735	16	301	11	256

Samlet deltakerantall 9865.

Arbeiderbevegelsens arkiv og Den historiske Komité.

Arkivets styre besto inntil 20. april av Henrik Hjartøy (formann), Hans Hegg og Øistein Marthinsen fra LO, Randolph Arnesen og Olaf Wang Johansen fra DNA. Fra denne dato ble Randolph Arnesen avløst ved Sentralstyrets valg av Aksel Zachariassen.

Arbeidet med ordningen og katalogiseringen av eldre urevidert og nytt tilsendt stoff har stort sett fortsatt etter de tidligere retningslinjer. Oppbevaringen av forbundenes fagblad er blitt bedre, idet de fleste forbund nå sender inn sine fagblad i innbundne årganger. Arkivet har i årets løp sendt 73 bind eldre avisårganger samt 90 bind bøker og tidsskrifter til inbinding. 75 bind bøker er kjøpt inn, hvorav ca. halvparten antikvarisk.

Av det tilsendte arkivstoff kan vi særlig nevne Norges Sosialdemokratiske Arbeiderpartis arkivmateriale, som ble overlevert oss gjennom Kåre Fostervoll. Dette stoff er ikke gjennomgått og ordnet. Øistein Ravnum har likeledes overlatt oss endel verdifullt materiale etter avdøde Magnus Nilssen.

Utenom den vanlige tilvekst fra organisasjonene og andre faste forbindelser har Arkivet mottatt gaver fra: forlagene Tiden (Oslo) og Tiden (Sthm.) samt Stortingsbiblioteket og Universitetsbiblioteket i Oslo.

Følgende privatpersoner har gitt nyere eller eldre skrifter: Trygve Friis Bull, Wollert Keilhau, Einar Lysholm (Trondheim), Gerhard Michelsen (Bergen), Øistein Ravnum og Ase Gruda Skard.

Arkivet har sendt overflødige dubletter av vesentlig offentlige trykksaker til følgende institusjoner: Universitetsbiblioteket i Oslo, Norsk Folkemuseums avd. for Arbeiderminner, Vitenskapsselskapets bibliotek i Trondheim og til LO-skolens bibliotek.

For å skaffe plass i hyllene til innsendt stoff er endel av Arkivets egne dubletter blitt pakket ned i kasser.

For de øvrige nordiske arbeiderarkiver er utarbeidet og sendt en fortegnelse over norske fagforbunds jubileumsskrifter. Arkivets eget register over hva som er gitt ut av jubileumsskrifter og lignende av norske arbeidsorganisasjoner, er fortsatt komplett, og vi håper at fortegnelsen kan bli mangfoldiggjort i løpet av kommende år. Endel av Arkivets tidligere noe ufullstendige håndskrevne kortkatalog over eldre foreningsprotokoller er i år kommet til rette (savnet siden okkupasjonen). Nyregistreringen

av de håndskrevne protokoller er påbegynt, men ennå er det meste ugjort.

Antallet av utlånsekspedisjoner og besøk i lesesalen har vært som de to siste år. Arbeidet med å finne fram stoff og sende avskrifter og opplysninger til dem som ikke kan søke inn til Arkivet har økt en god del. Det meste av dette er utført av sekretæren for Den historiske komité.

Personalet har vært det samme. Bibliotekar Arne Sollid har arbeidet noen dager som ekstrahjelp i Arkivet og har utført endel arbeid i forbindelse med LO-skolens bibliotek (Sørmarka).

Den historiske komité har bestått av Henrik Hjartøy, formann, Alfred Skar, Anton Andresen, Edvard Bull og Øivind Berntsen.

Hovedorganisasjonene har ikke truffet noe endelig vedtak i forbindelse med de planer som er lagt fram for Arkivets framtidige ordning og arbeid.

Innsamlingen av trykte, skrevne og muntlige kildeopplysninger har fortsatt på samme måte som foregående år. Særlig har den historiske arbeidsgruppa på Notodden utført et meget godt arbeid.

Etter anmodning fra Norsk Skotøyarbeiderforbund er en vesentlig del av forbundets arkivsaker gjennomgått og ordnet.

I så stor utstrekning som mulig, har en søkt å finne fram til eksisterende kildemateriale til bruk for folk rundt om i landet som holder på med ett eller annet historisk arbeid om arbeiderbevegelsen.

Øivind Berntsen, Henrik Hjartøy, Aage Henriksen.

Wilses gate 1.

Styret har i 1953 bestått av Hans Hegg, formann, Torbjørn Henriksen og Thorleif Andresen.

De faste leieboerne har vært de samme som forrige år.

En har i 1953 unngått å få særlige store ekstraordinære påkostninger på eiendommen. Driften har vært tilfredsstillende og regnskapet viser et overskudd stort *kr. 1 902.41*.

Dette beløp er overført til Landsorganisasjonen som renter for nedlagt kapital.

For kommende år må en dog regne med å måtte utføre endel større oppussingsarbeid, som vil føre med seg økte utgifter.

Landsorganisasjonens kooperative utvalg.

Landsorganisasjonens kooperative Utvalg har i 1953 bestått av P. Mentsen, formann, Randolph Arnesen, sekretær, Gunnar Bråthen, Josef Larsson, Alfred Ljøner, Einar Nielsen og Alfred Skar.

Utvalget har i året ikke vært i den samme aktivitet som tidligere. Dette skyldes at sekretæren, Randolph Arnesen ble syk, og at de øvrige medlemmene har vært sterkt belastet med annet organisasjonsarbeid.

For året var det planlagt en lengre foredragsreise i Nord-Norge for sekretær Randolph Arnesen. Turnéen måtte imidlertid avlyses etterat han ble syk.

I løpet av året holdt Gunnar Bråthen foredrag om lønnsstærkerne og kooperasjonen på Hamar. Randolph Arnesen holdt foredrag i Folkets Hus, Oslo, videre i Vennesla, Lundesiden ved Kristiansand, Kristiansand, Lillesand, Grimstad, Eydehavn, Risør, Oslo, Asmarka i Hedmark, Moss, Søndre Land, Simensbråten, Sørmarka og Herøya. I Drammen teater talte P. Mentsen og Randolph Arnesen på et møte med overfylt hus.

Landsorganisasjonens kongress i 1953 ga enstemmig sekretariatet fullmakt til å føre videre det arbeid som er tatt opp av Det kooperative Utvalg.

Landsorganisasjonens Kvinnenemnd.

Kvinnenemnda hadde i 1953 32 medlemmer fordelt på 18 forbund. Dessuten har møtt 1 representant fra Avisbudenes Forening i Oslo. Denne foreningen står ikke tilsluttet noe forbund, men sorterer under Oslo faglige Samorganisasjon.

Arbeidsutvalget har bestått av: Esther Samuelson, formann, Dagmar Johansen, nestformann. Øvrige medlemmer: Elfrida Ovesen, Borghild Bech, Hilda Andersson, Ragnfrid Andersen, Borgny Amott. ,

Møter.

Det har vært holdt 4 møter i nemnda og 5 arbeidsutvalgsmøter. 24 saker er behandlet. Den 11. desember ble det holdt en tilstelning for nemndas medlemmer.

Nordisk studizeuke.

Den nordiske studieuke for fagorganiserte kvinner ble holdt på fagforeningsinstituttet i Kiljava, Finland, i tiden 1.—7. juni

1953. I kurset deltok 20 danske, 36 finske og 28 svenske fagorganiserte kvinner. Fra Norge møtte 22 deltakere, fordelt på 16 forbund, 1 fra Oslo og Omegn Statsarbeiderforening og 1 fra Avisbudenes Forening i Oslo. Av de emner som ble behandlet kan nevnes: Sosiallovgivningen i Finnland — Fagorganisasjonens virksomhet som middel til å høyne kvinnens økonomiske stilling — Kvinnearbeid og nevrosespørsmål — Kvinnene i arbeidslivet og som husmødre — Rasjonalisering av produksjonslivet — Arbeidernes økonomiske stilling — Studiearbeid og selvskolering blant kvinnene — Boligspørsmål — Aktuelle faglige problemer — Den finske ungdoms tilpasningsproblemer — Kvinnenes innsats i fagorganisasjonen og samfunnslivet.

Under kurset ble det stelt til en sight-seeingtur til Tavastehus, der deltakerne fikk høve til å være med i en omvisning av bl. a. en konservesfabrikk, en tekstilfabrikk og et sagbruk. Dessuten besøkte de en rekke sosiale institusjoner i byen.

Kvinnens Frivillige Beredskap.

Kvinnenemnda er fortsatt med i det samordningsorgan for kvinners innsats i landets beredskap som ble stiftet i 1951. Representanter her er: Karen Marie Sohlie, Norsk Kommuneforbund, Borgny Amodt, Norsk Jern- og Metallarbeiderforbund, Anna Nilsen, Norsk Tekstilarbeiderforbund og Gullborg Nyberg.

Andelslaget «Hus og Heim».

Andelslaget «Hus og Heim», som ble konstituert 16. januar 1952, har holdt generalforsamling, og som ny formann i styret ble valgt Ivar Opsahl. Nestformann er Gullborg Nyberg. Styremedlemmer: Aase Bjerkholt og Hans Hegg.

En har hatt drøftinger med Norges Kooperative Landsforening om eventuell tilslutning fra denne til andelslaget.

I oktober forelå «Vi stopper og vi lapper» ferdig trykt.

Representasjon.

Kvinnenemndas representant i Utvalget for husmorgymnastikk var Borgny Amodt med Anna Nilsen som varamann.

Representanter i Norsk Folkehjelps husmorferiekomiteé: Gunvor Jensen og Lucie Andresen, med Sigrid Madsen som varamann.

Arbeiderkvinnenes Samarbeidskomiteé: Esther Samuelson og Gullborg Nyberg.

Representanter i Statens likelønnskomité er Ragna Karlser og Gullborg Nyberg.

Esther Samuelson er representant i komitéen for revisjon av arbeidervernloven.

Gullborg Nyberg er styremedlem i Organisasjonen Norsk Folke Ferie og Andelsselskapet Norsk Folke Ferie. Hun er også oppnevnt som medlem av Forbrukerrådet.

Videre er hun varamann i styret for Dovrefjell Hotell A/S, og i styret for Arbeidernes Opplysningsforbund, varamann i Statens ferieråd og i styret for Statens feriefond.

Esther Samuelson representerte Kvinnenemnda ved Landsorganisasjonens representantskapsmøter i januar og november, samt på kongressen i mai måned.

Komitéen for boliger til enslige.

Representanter i denne komitéen har vært: Gullborg Nyberg, formann, Lucie Andresen og Hildur Evensen.

Etter forutgående undersøkelser i fagforeningene i Oslo om behovet for boliger for enslige, ble det i samråd med Oslo faglige Samorganisasjon innkalt til et møte 19. mai 1953, der det ble gitt en utgreiing om spørsmålet og det arbeid komitéen hadde utført. Fra OBOS møtte Peder Birkeland, og for Statens Husbank kontorsjef J. L. Seip. Disse redegjorde for sine respektive institusjoners syn på saken. Det ble endel debatt på møtet, som stort sett ga uttrykk for en sterk bitterhet hos de enslige på grunn av myndighetenes manglende forståelse for deres boligproblemer. Følgende uttalelse ble enstemmig vedtatt og er sendt Boligrådmannen i Oslo, Kommunal- og Arbeidsdepartementet, Den norske stats husbank og Oslo Arbeiderpartis kommunegruppe:

«Deltakerne i møte den 19. mai 1953 til drøfting av boligproblemet for ensligstilte, er klar over at boligsituasjonen i landet har vært og fremdeles er vanskelig, og at familier med barn har måttet komme i første rekke ved tilvisning av hus.

De enslige har innsett dette og har hittil vært tilbakeholdne i sine krav overfor samfunnet med omsyn til boligbygg for denne store skare av samfunnsborgere.

Vi mener imidlertid at det nå må gjøres noe for å imøtekomme de ensliges krav om menneskeverdige boliger. De fleste av oss er henvist til å bo på nåde. Vi skurer trapper og utfører mye arbeid på vår fritid for i det hele tatt å få tak over hodet. Nå ber vi om at myndighetene vil gjøre effektive tiltak på det boligmessige område også for oss for derved å bidra til å lette vår tilværelse.

Vi ber myndighetene om å være merksam på våre vansker. La Husbanken få høre til også å hjelpe oss med lån og nedskrivningsbidrag, slik at vi på forsvarlig økonomisk grunnlag kan skaffe oss boliger.»

Forskjellige saker behandlet av kvinnesekretæren i samråd med Kvinnenemnda, Landsorganisasjonens administrasjon og sekretariat.

Studie- og opplysningsarbeidet.

Sekretæren deltok i konferanse i Helsingfors 6. og 7. januar 1953 for opplegg av den nordiske studieuka for fagorganiserte kvinner. 14. og 15. februar ble det holdt et felles faglig og politisk kvinnekurs på Hamar med 28 deltakere.

Faglig kvinnekurs i Sarpsborg 25. og 26. april — 18 deltakere.

Faglig kvinnekurs i Stavanger 5. og 6. september — 12 deltakere. Faglig-politisk kurs i Kongsvinger 21. og 22. november — 18 deltakere.

I tida 22.—27. juni holdtes faglig kvinnekurs på Hardange: Folkehøgskole i Lofthus — 25 deltakere.

29. juni—4. juli faglig-politisk kvinnekurs på Leangkollen — 18 deltakere.

For medlemmer av Kvinnenemnda ble det høsten 1953 satt i gang kurs i engelsk, som foreløpig teller 6 deltakere. Dette kurset fortsetter. Dessuten har sekretæren forelest på helgekurs for Tjenestemannslaget på Roa, Jern- og Metallarbeiderforbundets kvinnekurs på Leangkollen, Norsk Telegraf- og Telefonforbunds kurs på Sørmarka, Norsk Hotell- og Restaurant Arbeider Forbunds kurs i Oslo. — Hun har holdt forelesninger på forannevnte helge- og ukeskurs — tilsammen 20 forelesninger. Hun har holdt 37 foredrag på forskjellige steder, heri inkludert foredrag i Nordland fylke i forbindelse med stortingsvalgekampen på i alt 17 steder.

Tariffbevegelsen.

På representantskapsmøtet 19. og 20. januar ble tariffsituasjonen for 1953 behandlet. Etter en inngående utredning og debatt, gjorde representantskapet sådant vedtak:

«Den økonomiske situasjon har i 1952 utviklet seg på en annen måte enn forutsatt ved årets begynnelse. Produksjonsøkningen ble mindre enn ventet — trolig ikke mer enn vel 1 pct. i forhold til 1951. Samtidig inntraff det en betydelig forverring i landets utenriksøkonomi.

Resultatet av årets tariffrevisjon ble noe varierende for de enkelte grupper. Etter det som nå foreligger vil lønnstilleggene for alle grupper sammenlagt, i gjennomsnitt utgjøre 5—6 pct.

I sommermånedene fant det imidlertid sted en sterk prisstigning, og levekostnadsindeksen gikk opp med vel 4 pct fra april til september. For mange lønnstakere innebar dette at en vesentlig del av det tariffmessige tillegg man hadde fått ble spist opp av prisstigningen.

På et tidlig tidspunkt ble det fra Landsorganisasjonens side pekt på nødvendigheten av å stoppe prisstigningen og å bringe levekostnadene nedover. Dette ble sterkt framhevet i sekretariatets henvendelse til Regjeringen av 30. oktober 1952, med krav, dels om hurtigvirkende tiltak og dels om tiltak på lengre sikt for å lette pristrykket og skattestrykket, særlig for de vanskeligst stilte grupper av lønnstakere.

De tiltak som fra statsmyndighetenes side senere er gjort for å bringe levekostnadsnivået nedover gjennom økte subsidier og tollettelser er viktige skritt i riktig retning. Levekostnadsindeksen, som pr. 15. september 1952 var 136,2, viste den 15. desember 1952 134,6, mens den i juni var 135,0.

Representantskapet vil i denne sammenheng peke på at trass i den kraftige prisstigning som har funnet sted siden våren 1950, lå real-lønnen for industriarbeiderne i 1952 vel 1 pct. høyere enn i 1949. Det private forbruk pr. innbygger steg med om lag 1,5 pct. i samme tidsrom.

Når det i tidsrommet 1949—1952 ikke lyktes å heve reallønningen og forbruket tilsvarende den produksjonsøkning som fant sted, henger det sammen med at reallønnsnivået i 1949 ble opprettholdt ved hjelp av et importoverskudd på vel 1 200 millioner kroner som vesentlig ble dekket av Marshall-hjelp. Etter hvert som denne hjelp er falt vekk, har landet selv måttet skape balanse i sin utenrikshandel. En stor del av produksjonsøkningen i de etterfølgende år er gått med til dette. I 1951 og 1952 var det noenlunde balanse i landets utenriksøkonomi. Hertil kommer så at utbyggingen av forsvarsberedskapen har lagt beslag på endel av produksjonsøkningen.

Den økonomiske situasjon ved årsskiftet 1952—1953 er på flere måter usikker og uklar. Mange ting tyder på en alminnelig avslapping i de internasjonale konjunkturer med prisfall på endel viktige varer, skjerpet konkurranse og avsetningsvansker. Disse forhold har allerede begynt å få virkning for sysselsettingen i vårt eget land. I sitt brev til Regjeringen av 30. oktober 1952 pekte Landsorganisasjonen på at «en generell lønnsøkning neppe vil være den heldigste løsning, dels fordi den kan føre til ny prisstigning, og dels av omsyn til den fulle sysselsettingen, som kan komme i fare hvis konkurranseforholdet med utlandet blir forverret.»

Utviklingen i de siste par måneder har bekreftet dette. Tallet på arbeidsløse i landet var ved utgangen av 1952 merkbart større enn i foregående år. Fagorganisasjonen kan i sin vurdering av tariffsituasjonen ikke se bort fra disse forhold.

Representantskapet vil presisere at i den utstrekning det nå er mulig å bedre lønnstakernes kår og øke deres kjøpeevne generelt, bør dette skje gjennom prissenkning og/eller ved hjelp av finanspolitiske tiltak. Av slike tiltak legger representantskapet stor vekt på de skattelettelser som vil framkomme gjennom bedring av de kommunale reduksjonstabeller og de foreslåtte lettelse i statsskatten. Disse lettelse innebærer en bedring av kjøpeevnen.

Hvis en for eksempel som i Oslo bruker et skatteøre på 16,5 pct. og den beste reduksjonstabellen, vil en få følgende skattelettelser fra skatteåret 1952/53 til 1953/54: I klasse 2 vil det med en inntekt på 8 000 kroner bli en skattelettelse på om lag 330 kroner. Med 12 000 i inntekt 280 kroner, og med 15 000 i inntekt 530 kroner. Med 10 000 i inntekt blir det i klasse 4 en lettelse på 340 kroner, og med 12 000 i inntekt 430 kroner. Med den *ugunstigste* reduksjonstabellen blir lettelsene noe mindre. Med et skatteøre på 18 pct. vil det i klasse 2 med en inntekt på 10 000

bli en skattelettelse på 271 kroner, med 12 000 i inntekt 271 kroner og med 15 000 i inntekt 522 kroner. Med 10 000 i inntekt blir det i klasse 4 en lettelse på 298 kroner, med 12 000 i inntekt 393 kroner, og med 15 000 i inntekt 270 kroner. En familie med 12 000 i inntekt, som lignede i klasse 4 (indeksfamilien), vil helt slippe statsskatt. Med de nye tabellene vil skatteprogresjonen praktisk talt opphøre på vanlige arbeidsinntekter. Da de direkte skatter ikke er med i levekostnadsindeksen, vil skattereduksjonen ikke gi noe utslag i denne, men den reelle virkning av disse lettelsene vil for en indeksfamilie svare til 5—6 poeng.

Ser en skattelettelsen i sammenheng med at lønnstilleggene i 1952 ikke slo ut med sin fulle tyngde i fjor, kan en gå ut fra at fra og med annet halvår 1953 vil det være en bedring i kjøpeevnen som anslagsvis svarer til 15—20 øre pr. time i høyere reallønn sammenlignet med 1952. En slik bedring i kjøpeevnen er betinget av at prisnivået ikke stiger.

I det siste året har verdensmarkedets priser og skipsfraktene vist synkende tendens. Det må være grunn til å vente at dette etter hvert vil gi seg sterkere utslag enn hittil i det innenlandske prisnivå. Finansminister Trygve Brattelis tale i Stortinget den 14. januar gjør det klart at Regjeringen legger stor vekt på en stabilisering og om mulig en senkning av prisnivået. Representantskapet forutsetter at det heller ikke vil bli satt i verk finanspolitiske tiltak som kan øke levekostnadene.

Spørsmålet om en omlegging av omsetningsavgiften har vært framme i diskusjonen. Regjeringen har nå nedsatt et utvalg til å utrede dette. Herunder vil det også bli foretatt en vurdering av utgifter som har betydning for sysselsettingen.

Under henvisning til de realøkonomiske forhold som er til stede, finner representantskapet å måtte anbefale forbundene at det i 1953 ikke blir foretatt oppsigelse av de gjeldende tariffavtaler. Representantskapet er merksam på at mange av forbundene har en rekke spørsmål av teknisk eller sosial karakter som en ville forsøke å løse ved en eventuell tariffrevisjon i år. Det gjelder bl. a. arbeidstiden til sjøs, en mer rettferdig gruppeinndeling i tariffavtalene for Handel- og Kontor, innpassing av lærlingelovens bestemmelser i tariffavtalene, arbeidstiden i helkontinuerlige bedrifter, lønn under sykdom osv. Representantskapet vil anbefale at de enkelte forbund, i den utstrekning det er mulig, søker opptatt forhandlinger med sikte på å løse disse spørsmål i tariffperioden. Dessuten er den mulighet åpen å søke enkelte av disse, bl. a. arbeidstidsspørsmålet, gjennomført ved lovgivning.

Oppsagte tariffavtaler med utløpstid i 1952 må revideres etter de retninglinjer som har vært fulgt for tariffrevisjonen dette året. For handlinger med det offentlige om justeringer må slutføres.

Gjennom de senere år har de lønnstillegg Landsorganisasjonen har oppnådd for sine medlemmer, vært påberopt både av lønnstakere som ikke er organisert i tilslutning til Landsorganisasjonen og andre samfunnsgrupper til å kreve tilsvarende eller større lønns- og inntektsøkinger. Når representantskapet anbefaler prolongasjon av tariffavtalene i 1953, forutsettes at alle andre samfunnsgrupper også i dette tilfellet følger Landsorganisasjonens eksempel og viser det samme måtehold og samfunnssyn. For fagorganisasjonens tariffpolitikk vil det være av avgjørende betydning at det ikke skjer noe brudd på disse forutsetningene.

I samsvar med foranstående vedtar representantskapet:

1. De tilsluttede forbund tilrås å ikke si opp de tariffavtaler som har utløpstid i 1953.

2. Dette vedtak skal være retningsgivende for sekretariatet ved behandling av eventuelle søknader om oppsigelse av tariffavtaler i 1953.

De fleste av forbundene gjorde i forbundsstyre eller landsstyre vedtak i samsvar med representantskapets tilråning, mens endel forbund sendte saken til avstemning blant sine medlemmer. I alle tilfelle, bortsett fra 2 unntak hvor saken ble sendt ut til avstemning, ble det vedtatt å prolongere avtalene.

For alle tariffavtaler som var revidert i 1952 og hadde utløps-tid fram til 3. kvartal 1953, ble prolongasjonslinjen med bare få avvikelser fulgt. Disse unntak eller avvikelser gjelder Norsk Forbund for Arbeidsledere og Tekniske Funksjonærer, som i årets løp fikk revidert endel tariffavtaler som var opprettet i 1952. Likeså fikk det opprettet en rekke nye tariffavtaler. Unntaket gjelder også Norges Handels- og Kontorfunksjonærers Forbund, som fikk adgang til å si opp tariffavtalen med Handelens Arbeidsgiverforening. Forbundet fikk gjennomført en rekke opprykkinger fra lavere til høyere lønnsgrupper. Dermed ble det gjennomført endel lønnsforbedringer. Forbundet fikk også godkjenning til å si opp tariffavtalen med Den Kooperative Tarifforening (DKT), og fikk da gjennomført lignende opprykkinger i lønnsgrupper som med Handelens Arbeidsgiverforening.

I samsvar med det som foran er nevnt, har det således i dette året ikke vært noen generell tariffrevisjon. Likevel har det vært en ganske stor tariffbevegelse, idet samtlige tariffavtaler som ikke var blitt revidert i 1952 nå har gjennomgått revisjon. Dertil er det opprettet mange nye avtaler.

De fleste av tariffoppgjørene er gjennomført ved forhandlinger mellom partene eller ved meglingsmyndighetenes mellomkomst. Bare i få tilfelle har det vært nyttet voldgift- eller lønnsnemndsavgjørelse.

Konfliktsituasjoner av noe omfang har det ikke vært. Det har vært 25 godkjente konflikter i løpet av året, men disse har bare omfattet 508 organiserte lønnstakere. Antall tapte arbeidsdager som følge av godkjente konflikter var 14 597. Det største antall tapte arbeidsdager faller på Norsk Treindustriarbeiderforbund med 9303 dager, hvorav 1840 på konflikten med Oslo Tapetserlaug, som begynte høsten 1952. Norsk Transportarbeiderforbund har hatt 2166 tapte arbeidsdager, hvorav 1615 faller på konflikten med Drosjeeiernes Forening i Trondheim. 8 konflikter var påbegynt i 1952, og 3 konflikter pågikk ved årets utgang.

I konfliktstønad har forbundene til sammen betalt ut kr. 61 616.86. Herav har Landsorganisasjonen refundert kr. 16 173.75.

Følgende saker har fått sin avgjørelse i Lønnsnemnda:

Sak nr. 245.

Aust-Agder Kraftverk — Norsk Elektriker- og Kraftstasjonsforbund angående lønns- og arbeidsvilkår. Kjennelse avsagt 6. januar 1953. Landsorganisasjonens representant i Nemnda: Alf Andersen.

Sak nr. 246.

Norges Apotekerforening — Norges Tekniske Apotekerpersonales Forening angående lønns- og arbeidsvilkår. Kjennelse avsagt 10. januar 1953.

Sak nr. 247.

Norsk Arbeidsgiverforening og A/S Tyssefaldene — AFL og Norsk Elektriker- og Kraftstasjonsforbund ang. lønns- og arbeidsvilkår. Kjennelse avsagt 7. februar 1953. Landsorganisasjonens representant i Nemnda: Elias Volan.

Sak nr. 248.

Norsk Arbeidsgiverforening og tilsluttede rutebilselskaper (unntatt Oslo og Omegns Rutebileierforening) — AFL og Norsk Transportarbeiderforbund ang. lønns- og arbeidsvilkår. Kjennelse avsagt 1. juni 1953. Landsorganisasjonens representant i Nemnda: Elias Volan.

Sak nr. 249.

Elverum Elektrisitetsverk — Norsk Elektriker- og Kraftstasjonsforbund ang. lønns- og arbeidsvilkår. Kjennelse avsagt 14. mars 1953. Landsorganisasjonens representant i Nemnda: Paul Engstad.

Sak nr. 250.

Rakkestad Kommunale Elektrisitetsverk — Norsk Elektriker- og Kraftstasjonsforbund ang. lønns- og arbeidsvilkår. Kjennelse avsagt 21. mars 1953. Landsorganisasjonens representant i Nemnda: Alf Andersen.

Sak nr. 251.

Norsk Arbeidsgiverforening, Elektrokjemisk Arbeidsgiverforening og følgende bedrifter:

1. A/S Norsk Aluminium Company, Høyanger.
2. Det Norske Nitridaktieselskap, Tyssedal.
3. Det Norske Zinkkompani A/S, Eitrheim pr. Odda.
4. Odda Smelteverk, Odda.
5. A/S Falconbridge Nikkelverk, Kristiansand S. —
AFL og Norsk Elektriker- og Kraftstasjonsforbund.

Kjennelse avsagt 10. april 1953. Landsorganisasjonens representant i Nemnda: Elias Volan.

Sak nr. 252.

Norsk Arbeidsgiverforening og A/S Fløibanen, Bergen, — AFL og Norsk Kommuneforbund ang. lønns- og arbeidsvilkår. Kjennelse avsagt 4. april 1953. Landsorganisasjonens representant i Nemnda: Paul Engstad.

Sak nr. 253.

Norges Dame- og Herrefrisørmestres Forbund — AFL og Norsk Kommuneforbund ang. lønns- og arbeidsvilkår. Kjennelse avsagt 5. mai 1953.

Landsorganisasjonens representant i Nemnda: Elias Volan.

Lønnsnemnda fastsatte i sin kjennelse at partene i fellesskap skulle utrede spørsmålet om hvorvidt der skulle skje noen opprykning i soneinndelingen. Hvis partene ikke innen 15. juli 1953 var kommet til enighet, skulle saken gå tilbake til Lønnsnemnda til avgjørelse.

Partene ble ikke enige, og den 22. september avsa Lønnsnemnda kjennelse vedrørende soneinndelingen.

Sak nr. 254.

Norsk Arbeidsgiverforening, Redernes Arbeidsgiverforening — Norsk Styrermannsforening ang. revisjon av overenskomst for styrmenn i innenriks fart, skipsførere i lokalfart og skipsførere i oljeselskapene, skip i innenriksfart. Kjennelse avsagt 22. juni 1953.

Sak nr. 255.

A/L Fiskernes Redskapsfabrikk, Finnsnes — AFL og Norsk Forbund for Arbeidsledere og Tekniske Funksjonærer ang. lønns- og arbeidsvilkår. Kjennelse avsagt 18. juni 1953. Landsorganisasjonens representant i Nemnda: Elias Volan.

7. desember 1953 oppnevnte Kommunal- og Arbeidsdepartementet Lønnsnemnd vedrørende tariffrevisjonen mellom Skipsfartens Arbeidsgiverforening og Norsk Styrmannsforening.

Kjennelse ble avsagt 22. desember 1953.

For statens tjenestemenn ble det i 1953 foretatt endel justeringer av enkelte stillingers plassering på lønnsregulativet. Disse justeringer var en del av oppgjøret i 1952, men på grunn av at en ikke kunne behandle de enkelte stillingers plassering sammen med hele det generelle lønnsoppgjør, ble saken henvist til en justeringskomité, som først la fram innstillingen i 1953. Forhandlingene om denne innstillingen førte til nevnte oppflytninger fra 1. april 1953 som ble utgiftsberegnet til ca. 5 millioner kroner pr. år, medregnet endel ytterligere oppnormeringer av enkelte stillinger.

Alt i alt medførte disse lønnsjusteringer for statens tjenestemenn i 1953 0.75 pct. gjennomsnittlig øking av tjenestemennenes lønnsinntekter. I 1953 gjaldt det imidlertid bare fra 1. april.

Eksperiment med forkorting av arbeidstida ved to fabrikker innen bekledningsindustrien i Bergen.

Etter forutgående forhandlinger mellom Norsk Arbeidsgiverforening og bedriftene på den ene side, Arbeidernes faglige Landsorganisasjon og Norsk Bekledningsarbeiderforbund på den annen side, er det inngått følgende avtale vedrørende forkorting av arbeidstiden ved A/S Varde Fabrikker og A/S Joh. Petersens Fabrikker i Bergen:

a. Den nedsettelse av arbeidstiden fra 48 til 42½, eventuelt senere til 40 timer pr. uke, som de stedlige parter ved A/S Varde Fabrikker og A/S Joh. Petersens Fabrikker, begge Bergen, er blitt enige om er en eksperimentordning for et tidsrom av inntil 2 år.

Forutsetningen for ordningen er at produksjonen med det samme antall arbeidere og med uforandrede akkordsatser ikke blir lavere etter nedsettelsen av arbeidstiden enn den har vært på normal arbeidstid. Hvis denne forutsetning ikke holder stikk har NAF/KAF og AFL/NBF hver for seg rett til å forlange at prøveordningen bringes til opphør og at den tariffmessige arbeidstid gjeninnføres. I så fall er bedriften og dens arbeidere og denne avtales parter forpliktet til aktivt å medvirke til at den tariffestede ordning blir gjeninnført på en effektiv måte og uten forstyrrelser av noen art.

b. Arbeidstidsnedsettelsen er en eksperimentordning som uansett de resultater eksperimentet bringer, ikke må påberopes hverken i konfeksjonsindustrien eller i andre industrier. Hvis dette likevel skjer, har NAF adgang til å forlange at tariffmessig arbeidstid gjeninnføres uten at arbeiderne eller deres organisasjoner skal kunne gjøre

vanskeligheter i den anledning. Tvert om plikter de på effektiv måte å medvirke til at den tariffestede ordning blir gjeninnført uten forstyrrelser av noen art.

- c. Bedriftene tillater representanter for Norsk Bekledningsarbeiderforbund, Norsk Arbeidsgiverforening og Konfeksjonsfabrikkenes Arbeidsgiverforening å undersøke og kontrollere de innvunne tekniske resultater i dette eksperiment. Likeledes tillater fabrikkens Instituttet for Psykologi og Personalforvaltning ved professor Waaler, Norges Handelshøyskole, Bergen, å gjøre vitenskapelige studier vedrørende tretthetsmomenter, trivsel, hvilepauser osv. i forbindelse med dette eksperiment.»

LO's landsinnsamling til Nord-Troms og Finnmark.

Økonomisk oversikt pr. 31. desember 1953.

Beholdning pr. 1. januar 1953	kr. 254 153.79
Renter og avdrag på lån	» 22 859.41

kr. 277 013.20

Utbetalt 1953:

Kirkenes Samfunnshus	kr. 4 000.00	
Øksfjord Samfunnshus	» 4 000.00	
		» 8 000.00

Beholdning pr. 31. desember 1953	» 269 013.20
--	--------------

Bevilget, ikke utbetalt:

Planlegging og reising av forsamlingslokaler, rest	kr. 135 000.00	
Grunnfond for reising av folkehøgskole, rest	» 98 959.05	

kr. 233 959.05

Udisponert	» 35 054.15
------------------	-------------

kr. 269.013.20

Garantier:

For lån til forsamlingslokaler	kr. 12 000.00
--------------------------------------	---------------

Da landsinnsamlingen ble satt i verk i 1945 ble det oppnevnt et utvalg på 7 medlemmer, som fikk i oppdrag å trekke opp retningslinjer for bruk av de innkomne midler, samt behandle innkomne søknader. Da midlene som kom inn i alt vesentlig er disponert, har sekretariatet besluttet å oppheve utvalget og behandlingen av saker vedrørende landsinnsamlingen overlates for ettertiden til Landsorganisasjonens administrasjon.

Fagorganisasjonen og stortingsvalget 1953.

Den 15. april 1953 ble det holdt felles forbundsstyremøte i Folkets Hus store sal til orientering om fagorganisasjonen og stortingsvalget 1953. På kongressen i dagene 10.—15. mai ble det vedtatt, mot 1 stemme, en uttalelse med henstilling «til alle medlemmer, tillitsmenn og organisasjoner tilsluttet Arbeidernes faglige Landsorganisasjon å gå aktivt inn for å opprettholde det nåværende flertall i Stortinget og styrke dets stilling i folket». Kongressen bemyndiget sekretariatet til å foreta det som ansåes nødvendig for at resultatet av stortingsvalget kunne bli tilfredsstillende for lønnstakerne.

I samsvar med kongressens bemyndigelse ble det av sekretariatet og de fleste av forbundene gitt bevilgninger til støtte av valgkampen. I møte 17. juli vedtok sekretariatet å oppnevne et utvalg som fikk i oppdrag å lede og organisere fagorganisasjonens deltakelse i valgkampen. Som medlemmer av utvalget ble oppnevnt Konrad Nordahl, P. Mentsen, Hans Hegg, Josef Larsson, John Wivergh, Torbjørn Henriksen og Marius Trana med Alfred Skar som sekretær.

I rundskriv ble forbundene og samorganisasjonene oppfordret til å ta del i valgkampen i samsvar med kongressens vedtak.

Den 18. mai ble det holdt en sammenkomst med fagbladenes redaktører hvor en drøftet spørsmålet om distribueringen av stoff av økonomisk og sosialpolitisk karakter, og for øvrig alt som kunne belyse valgets betydning for lønnstakerne. På grunnlag av drøftingene under denne konferansen ble det truffet en ordning med utarbeiding av en rekke oversikter, artikler, notiser og tegninger m. v. som gjennom Presse- og Informasjonskontoret ble sendt fagbladene. Dette stoffet ble benyttet i meget stor utstrekning i de fleste fagbladene.

Videre ble det ved Presse- og Informasjonskontoret utarbeidet en foredragsdisposisjon, «Lønnstakerne og Stortingsvalget 1953», som ble stilt til disposisjon for fagorganisasjonens tillitsmenn m. fl. under deres deltakelse i valgkampen.

Etter oppdrag fra fagorganisasjonens valgutvalg ble det av samorganisasjonene i samarbeid med flere av forbundene arrangert lørdags- og søndagskurs i en rekke distrikter for faglige tillitsmenn og andre aktive medlemmer, med sikte på valgkamper.

Etter vedtak i valgutvalget ble det utarbeidet en henvendelse til medlemmene i anledning stortingsvalget 1953. Henvendelsen ble undertegnet av Landsorganisasjonens formann og formennene i 37 av de tilsluttede forbund. Henvendelsen ble trykt i

400 000 eksemplarer som ble sendt medlemmene direkte gjennom vedkommende forbund. En del av forbundene offentliggjorde henvendelsen i sitt fagblad, slik at den alt i alt ble distribuert til over 500 000 medlemmer i Landsorganisasjonen.

Ved stortingsvalget 12. oktober fikk Det norske Arbeiderparti 827 941 stemmer, en framgang på 24 470 fra valget i 1949. Den prosentvise del av de avgitte stemmer økte med 1 prosent fra 45,7 i 1949 til 46,7 i 1953. Etter den nye valgordningen fikk partiet 77 representanter av 150 og beholdt dermed flertallet i Stortinget.

«Det faste utvalg» mellom NAF og AFL.

«Det faste utvalg» har i 1953 bestått av: Fra Norsk Arbeidsgiverforening: Erlandsen, Østberg, Meinich-Olsen, Thrap-Meyer, Ansgar Eriksen og Oscar Pedersen. Fra Arbeidernes faglige Landsorganisasjon: Nordahl, Mentsen, Josef Larsson, John Wivegh, Karsten Torkildsen og Leif S. Olsen (inntil 16. juni, og Olav Askeland fra 16. juni).

Utvalget har holdt 3 møter, den 21. mai, 3. september og 14. og 15. oktober.

I disse møter er en blitt enig om:

1. å undersøke spørsmålet om nedsettelse av et utvalg til drøftelse av mer smidige lønssystemer,
2. å ta opp til undersøkelse spørsmålet om undervisning ved Universitetet og høyskolene om problemer vedrørende det praktiske arbeidsliv. Dette kunne enten gjøres ved forelesninger av representanter fra AFL og NAF eller muligens senere ved opprettelse av egne professorater eller dosenturer i disse spørsmål.

Faglige ungdomsutvalg.

LO's Ungdomsutvalg består av følgende medlemmer som er oppnevnt av Sekretariatet: Anders Mørk, formann, Paul Engstad, Gunnar Myhre, John Berg, sekretær, Erling Johansen, Aase Haraldson.

I årets løp har Utvalget holdt 5 møter. Etter henstilling fra Den Frie Faglige Internasjonale har vi utarbeidet en rapport om den fagorganiserte ungdommen i Norge og dens organisasjonsforhold. Rapporten, sammen med øvrige lands rapporter, skal behandles på et ungdomsmøte i Internasjonalen i 1954.

Utvalget var representert på LO's kongress ved formannen Anders Mørk.

Dessuten har Utvalget vært representert på møter i Oslo Faglige Samorganisasjons Ungdomsutvalg og Akershus Faglige Samorganisasjons Ungdomsutvalg.

Det er fremdeles bare Vestfold, Akershus og Oslo som har organisert utvalg, og alle arbeider tungt.

Oslo Faglige Samorganisasjons Ungdomsutvalg har holdt flere ungdomsmøter, og holdt også i tiden 2.—8. august et faglig ungdomskurs på Ringsaker Folkehøgskule. Til kurset bevilget Sekretariatet 3 stipend. Som vanlig var det vanskelig å få ungdom fram til kurset, men de som møtte har vist overordentlig stor interesse, idet de fra høsten av fortsatte med 2 studieringer, — en i «Organisasjonskunnskap» og en i «På talerstolen».

Det er formannen i Oslo Faglige Samorganisasjons Ungdomsutvalg — Aage Pedersen som leder disse ringene.

Ungdomsutvalget i Oslo arbeider tungt, men gir likevel ikke opp og fortsetter sin virksomhet.

Akershus Faglige Samorganisasjons Ungdomsutvalg har holdt 2 kveldskoler i året løp og dessuten drevet endel med møtevirksomhet.

I Vestfold har arbeidet i år ligget nede, idet de ungdomsutvalg som er valt har vist lite initiativ.

Funksjonærsambandet i Norge stiftet 7. mai 1953.

Etter frigjøringa i 1945 har spørsmålet mange ganger vært drøftet om det ikke ville være formålstjenlig å knytte funksjonærer og tjenestemenn i privat og offentlig tjeneste nærmere sammen. På grunn av mange andre presserende gjøremål er saken blitt utsatt gjentagne ganger.

Spørsmålet ble drøftet på Landsorganisasjonens representantskapsmøte i 1952. Representantskapet ga da sekretariatet fullmakt til å arbeide videre med saken. Sekretariatet satte ned en komité til å utføre det forberedende arbeid, med sikte på å få i stand en organisasjon der en kunne samle alle funksjonærer i forbund tilsluttet Arbeidernes faglige Landsorganisasjon. Komitéen besto av: Konrad Nordahl, P. Mentsen, Alfred Nilsen, Marius Trana, Tormod Halvorsen, Torbjørn Henriksen Johan Moksnes, Harald Bakkane, Ingvald Haugen og Idar Norstrand.

Komitéen la fram denne innstillingen for representantskapsmøtet 20. januar 1953:

«Representantskapet tar til etterretning redegjørelsen om dannelse av en fellesorganisasjon av forbund som er tilsluttet AFL, og godkjenner i prinsippet framlegget om organisering av Norsk Funksjonærsamband.

Representantskapet gir sekretariatet fullmakt til i samråd med de interesserte forbund å danne og foreløpig godkjenne vedtektene for sambandet.

Representantskapet forutsetter at de forbund som organiserer funksjonærer og tjenestemenn tilmelder seg Norsk Funksjonærsamband, og at det fra AFL's side gis den nødvendige støtte til organisasjonen.»

Innstillingen ble vedtatt av representantskapet.

Vedtaket ble så sendt ut til de interesserte forbund, som ga tanken om dannelse av en fellesorganisasjon sin tilslutning. Representanter fra disse forbund ble innkalt til den konstituerende kongress, som ble holdt i Folkets Hus store sal i Oslo 7. og 8. mai 1953.

Her møtte 97 representanter fra 17 forbund. Dessuten møtte sekretariatet og den forberedende komité. Som observatører var innbudt og møtte følgende:

Landsorganisationen i Sverige: Gunnar Dahlander.

Svenska Handelsarbetareförbundet: Algot Jönson,

Svenska statstjänarkartellen: Henry Ahldin,

Svenska Kommunalarbetareförbundet: Harald Palmberg.

Svenska Maskinistbefälsförbundet: Anders Söre.

De samvirkende Fagforbund i Danmark: Einar Nilsen.

Dansk Handel- og Kontormedhjælperforbund: Erling Dinesen.

Dansk Kommunearbejderforbund: A. C. Hansen og Frøde Danielsen.

Som dirigenter ble valt: Konrad Nordahl, Torbjørn Henriksen og Marius Trana.

Sekretærer: Jens Torp, Dagmar Johansen og Ørnulf Norøy.

Denne sakliste ble enstemmig vedtatt:

1. Åpning.
2. Konstituering.
3. Forslag til vedtekter for Norsk Funksjonærsamband. Herunder fastsettelse av tillitsmennenes lønninger.
4. Norsk Funksjonærsambands arbeidsoppgaver og forholdet til andre funksjonærganisasjoner.
5. Funksjonærenes og tjenestemennenes lønnsforhold, innleder cand. oecon Alf Hallanger.
6. Valg.
7. Avslutning.

Etterat vedtektene var behandlet og vedtatt, besluttet kongressen at organisasjonens navn skal være: Funksjonærsambandet i Norge. Ved valgene ble Idar Norstrand, enstemmig og med akklamasjon, valt til formann. Som nestformann ble likeledes enstemmig og med akklamasjon, valt Sverre Bolstad.

Sambandets styre fikk følgende sammensetning: Torbjørn Henriksen, Norsk Kommuneforbund, Marius Trana, Norsk Jernbaneforbund, Alfred Nilsen, Norges Handels- og Kontorfunksjonærers Forbund, Johs. E. Johansen, Det norske maskinistforbund, Fritz W. Hannestad, Norsk Forbund for Arbeidsledere og Tekniske Funksjonærer, Dagmar Johansen, Norsk Telegraf- og Telefonforbund. Varamenn: Thv. Karlsen, Norsk Tjenestemannslag, Thor Sønsteby, Norsk Sjømannsforbund, Eilif O. Eriksen, Postfolkenes Fellesforbund, Harald Bakkane, Norsk politiforbund, Matias Heggstad, Norsk Lokomotivmannsforbund, Jens Dahl, Norsk Tolltjenestemannsforbund.

Kontrollkomité: Thora Johansen, Norges Handels- og Kontorfunksjonærers Forbund, Karl Furuskjegg, Norsk Kommuneforbund, Thor Haugen, Norsk Politiforbund. Varamenn: Karen Marie Sohlie (Hansen), Norsk Kommuneforbund, Bjarne Klafstad, Norsk Elektriker- og Kraftstasjonsforbund.

Avslutningen ble foretatt ved at Konrad Nordahl takket på vegne av dirigenter og sekretærer. Einar Nilsen takket på de utenlandske observatørens vegne. Idar Norstrand erklærte så stiftelseskongressen i Funksjonærsambandet i Norge for avsluttet.

En viser for øvrig til omsendt protokoll fra kongressen.

Komitéer og utvalg.

Landsorganisasjonen har vært representert i følgende offentlige komitéer og utvalg:

Avgiftskomiteén av 1953 (Finansdepartementet):

Kjell Holler.

Arbeidsdirektoratet:

Elias Volan, Alf Andersen med P. Mentsen og Chr. Henriksen som varamenn.

Arbeidstilsynsrådet:

Hans Hegg med P. Birkeland som varamann.

Arbeidstvistlovkomiteén:

Konrad Nordahl og Gustav Sjaastad med P. Mentsen som varamann.

Aspirantnemnda (Utenriksdepartementet):

Ingvald Haugen med Johs. E. Johansen som varamann.

Bedriftslegerådet:

Jens Berg med Frank Hansen som varamann.

Bedømmelseskomitéen til konkurranse vedrørende arbeiderverntiltak. (Statens Arbeidstilsyn):

Egil Ahlsen.

Beredskapsrådet for arbeidskraftspørsmål (Handelsdepartementet):

Konrad Nordahl med Elias Volan som varamann.

Den norske nasjonalkomité for rasjonell organisasjon:

Egil Ahlsen med Harald Andersen som varamann.

Det økonomiske samordningsråd:

Konrad Nordahl, P. Mentsen og Alfred Ljøner med Karsten Torkildsen, Elias Volan og Edv. Stenklev som varamenn.

Direktoratet for fiendtlig eiendom:

Emil Torkildsen.

Direktoratet for økonomisk forsvarsberedskap:

Konrad Nordahl med P. Mentsen som varamann.

Entreprenørutvalget:

Thorleif Andresen, Ove Amundsen og Gustav Berntsen.

Folketrygdkomitéen:

Hans Hegg.

Forbrukerrådsutvalget (Sosialdepartementet):

Alf Andersen med Gullborg Nyberg og Paul Engstad som varamenn. (Innstilling mars 1953).

Forbrukerrådet:

Gullborg Nyberg med Paul Engstad som varamann.

Heimevernets landsråd:

Jens Berg med Knut Møller som varamann.

Holtermann-Knutsen, Chr. og Conrad Mohrs Stipend:

Konrad Nordahl med P. Mentsen som varamann.

Hovedutvalget for forsvaret og industrien:

Gunnar Myhre, Jens B. Haugli, Paul Engstad og Bj. Klafstad.

Industridepartementets tiltaksråd:

Konrad Nordahl med P. Mentsen og Paul Engstad som varamenn.

Komité for å avgi innstilling om administrative avgjørelser:

Gustav Sjaastad.

Komité for revisjon av Arbeidervernloven:

Alf Andersen og Alf Nordhus med H. L. Børsum som varamann.

Komit  for revisjon av Ferieloven:

Gustav Sjaastad.

Komit  for revisjon av Lov av 25. juli 1913 om h ndverksn ring:

Bjarne Dahlberg med Oscar Skogly som varamann.

Komit  for sysselsetting i losse- og lastearbeidet:

P. Mentsen og Leif S. Olsen.

(Etter 1. oktober 1953 Olav Askeland).

Komit  for utredning om oppl ring av dykkere:

Magnus Kalland med Harry Johansen varamann.

Landsklagenemnda for engangsskatten:

Alfred Nilsen, Karl Furuskjegg og Idar Norstrand.

Landsr det for produksjonsutvalgene:

Alf Andersen, Paul Engstad og Anton Andresen med Egil Ahlsen og Anker Nordtvedt som varamenn.

L rlinger det for h ndverk, industri, kontor og handel:

H ndverksgruppen: Emil Torkildsen med Johan  ien, Oslo, som varamann.

Industrigruppen: Leif Skau med Elof Strand, Gre ker, som varamann.

Handelsgruppen: Karl Hansen, Larvik, med Sofie Nilsen, Trondheim, som varamann.

Kontorgruppen: Sverre Bolstad med Alfred Nilsen som varamann.

Norges Eksportr d:

Kjell Holler med Arne Kr. Meedby som varamann.

Karsten Torkildsen med Walther Kristiansen som varamann.

Kaare Pehrson med Erling Frogner som varamann.

Norsk-Britisk kulturkommisjon:

Underkomit  for utveksling av arbeidere: Hans Hegg.

Oppl ringsfondet for praktisk arbeid:

Ragnvald Nyg rd og Arne Forseth med Edv. Stenklev og Adolf Olsen som varamenn.

Penge- og Bankkomit en av 1950:

Kjell Holler.

R dgivende komit  for internasjonale sosialpolitiske saker:

Konrad Nordahl og P. Mentsen med Ingvald Haugen og Arne Kr. Meedby som varamenn.

R dgivende utvalg for Arbeidskraftsp rsm l:

Leif S. Olsen. (D d 15. september 1953).

R dgivende utvalg for engangsskatt p  formuestigning:

Emil Torkildsen med Alfred Lj ner som varamann.

Riksl nnsutvalget:

Elias Volan med P. Mentsen som varamann.

Statens Bergverkskomité: (Industridepartementet):

P. Mentsen og Ole Beck.

Statens Eksportkredittkommisjon:

Kjell Holler.

Statens Ferieråd:

Jens Berg med Gullborg Nyberg som varamann.

Statens likelønnskomité (Kommunal- og Arbeidsdepartementet):

P. Mentsen, Gullborg Nyberg og Ragna Karlsen.

Statens Produktivitetsinstitutt:

Medlemmer av rådet:

Konrad Nordahl, Alf Andersen, Josef Larsson, Egil Ahlsen, Per Borgersen, Fritz W. Hannestad og Alfred Nilsen.

Varamenn: Th. Andresen, Olav Bruvik, Karsten Torkildsen, Kaare Pehrson, Walther Kristiansen, Nils O. Eikevik og Johan Moksnes.

Arbeidsutvalget:

Alf Andersen, Egil Ahlsen og Josef Larsson.

Varamenn: Th. Andresen, Per Borgersen og Alfred Nilsen.

Statens teknologiske institutt:

Hans Hegg med Egil Ahlsen som varamann.

Styret for Kongsberg Våpenfabrikk og Raufoss Ammunisjonsfabrikk:

Varamann Hans Hegg.

Styret for A/S Finnmark og Nord-Troms Fiskeindustri:

Edvard Simonsen med Erling Jensen som varamann.

Styret for A/S Syd-Varanger:

P. Mentsen.

Styret i Utbyggingsfondet for Nord-Norge:

Konrad Nordahl med P. Mentsen som varamann.

Styret for Marinens Hovedverft:

Hans Hegg med Frank Hansen som varamann.

Styret for pensjonstrygden for statens arbeidere:

Albert Karlsen med Gustav Nymark som varamann.

Styret for Statens Feriefond:

Jens Berg med Gullborg Nyberg som varamann.

Styret for Statens Jernverk, Mo i Rana:

Josef Larsson.

Teknisk Forskningskomité:

Anders Mørk.

Utvalget for endringer i Lov om ulykkestrygd for industriarbeidere:

Arne Kr. Meedby.

Utvalget for offentlig lønnsstatistikk:

Kjell Holler.

Utvalget for de tekniske skoler:

Egil Ahlsen og Nils O. Eikevik.

Yrkesopplæringsrådet for håndverk og industri:

Leif Skau med Paul Engstad som varamann.

Utvalget til å undersøke spørsmål om priser m. m. for kjøtt og flesk (Finansdepartementet):

Gullborg Nyberg.

(Innstilling juni 1953).

Bransjerådene.

Bergverkene:

Ole Beck, varamann Chr. Henriksen.

Edv. Laxå, Sulitjelma, varamann Einar Schei, Løkken.

Elektroteknisk industri:

Rolf Olsen, varamann Bj. Klafstad.

Kåre Hansen, varamann Kåre Beckstrøm, Porsgrunn.

Konfeksjonsindustrien:

Witalis Andersen, varamann Gunnar Nilsen.

Julie Gimre, Sandnes, varamann Konrad Hjørnevik, Bergen.

Motorindustrien:

Håkon Thesen, varamann Leif Skau.

William Kjøstelsen, Fredrikstad, varamann Ole A. Westad, Molde.

Papir-, cellulose- og tremasseindustrien:

Edv. Stenklev, varamann Kaare Pehrson.

Viktor Moberg, Halden, varamann William Henriksen, Skien.

Sagbruk og høvlerier:

Emil Reiersen, varamann John Wivegh.

Brede Kristiansen, Skotterud, varamann Sigurd Engen, Brumunddal.

Klaus Kjelsrud, varamann Alfred Ljøner.

Sildolje- og sildemelindustrien:

Wilhelm Mannsverk, Karmøy, varamann Alf Arnesen, Fosnavåg.

Karsten Torkildsen, varamann Sverre Enger.

Skipsbygningsindustrien:

Josef Larsson, varamann Arthur Arnesen.

Leif Aase, Bergen, varamann Johs. Wæraas, Trondheim.

Skotøy- og Lærindustrien:

Anton Andresen, varamann William Olsen, Fredrikstad.

Axel Erichsen, varamann Harald Amundsen.

Støperiene:

Jahrman Hagen, varamann Emil Nyhus.

Bjarne Nilsen, Drammen, varamann Karl Svendsen, Oslo.

Teglverksindustrien:

Peder Framnæs, varamann Malfred Bergseth.

Gottfred Gustavsen, Ø. Aker, varamann Trygve Pettersen, Fredrikstad.

Tekstilindustrien:

Olav Bruvik, varamann Gulbrand Brauer.

Hjalmar Romslo, Ytre Arna, varamann Th. Hetsch, Halden.

Witalis Andersen, varamann Agnes Solheim.

Riksyrrkesutvalgene.

Bakere:

J. B. Magnussen, Oslo, varamann Wulf Segall, Oslo.

Olav Jacobsen, Tromsø, varamann Kristian Hodne, Stavanger.

Bil og Karosserier:

Rolf H. Olsen, varamann Lorang Zetlitz.

Einar Amødt, varamann Odd Hansen, Mjøndalen.

Sigurd Landeskog, Bergen, varamann R. P. Rasmussen, Oslo.

Bokbindere:

Øistein Marthinsen, Oslo, varamann Johan Bøe, Oslo.

Sverre Andersen, Bergen, varamann Otto Abrahamsen, Bergen.

Boktrykkere:

Emil Torkildsen, Oslo, varamann Thorleif Aschim, Gjøvik.

Robert Berg, Bergen, varamann Paul Fredriksen, Oslo.

Buntmakere:

Axel Ronthén, Oslo, varamann Bjørn Isaksen, V. Aker.

Jørgen Stenseth, Bergen, varamann Trygve Myhrvold, Drammen.

Bøssemakere:

Anton Ulleberg, Sandsvør, varamann Knut Birkeland, Kongsberg.

Rolf Andersen, Oslo, varamann Kjell Jonassen, Asker.

Bygg- og møbeltapetsere og salmakere:

Oscar Aas, Oslo, varamann Ove Engen, Oslo.

Frithjof Andersson, Oslo, varamann Kristian Skau, Bergen.

Ørnulf Eriksen, Oslo, varamann Ludvig Tuggerud, Oslo.

Draktsyersker:

Kristine Viborg, Oslo, varamann Ruth Formo, Oslo.

Wally Nordvard, Laksevåg, varamann Astrid Takvam, Bergen.

Feiere:

Roald Thyrum, Oslo, varamann Einar Omdahl, Stavanger.

Ragnar Treseng, Oslo, varamann Ragnar Lundgren, Sandvika.

Fotografer:

Bjørnulf Nygren, Oslo, varamann Odd Østmo, Oslo.

Kjell Vik, Oslo, varamann Bjørn Felle, Oslo.

Frisører:

Sigurd Danielsen, Oslo, varamann Arne Sørensen, Kristiansand S.

Jørgen Frønes, Porsgrunn, varamann Gunnar B. Hverven, Oslo.

Garderobefargere og kjemiske renserier:

Anker Nordtvedt, Oslo, varamann Gunnar Gulbrandsen, Oslo.

Peder Gulliksen, Trondheim, varamann Alf Larsen, Stavanger.

Gullsmeder:

Hugo Lindahl, Oslo, varamann Erik Johnsson, Oslo.

T. S. Ridar, Oslo, varamann Gunnar Nordhagen, Oslo.

Høvlerier og sagbruk:

John Wivegh, Oslo, varamann Emil Reiersen, Oslo.

Erling Christensen, Trondheim, varamann Johannes Johannesen, Fredrikstad.

Jernindustrien:

Ivar Lønseth, Drammen, varamann Sverre Teigen, Drammen.

Bjarne Andersen, Kolbotn.

Kirurgiske instrumenter, ortopediske mekanikere og bandagister:

Thorleif Finsrud, Oslo, varamann Ivar Sørensen, Oslo.

Kobber- og Blikkenslagere:

Thorbjørn Kristoffersen, Oslo, varamann Erling Knutsen, Oppsal.

Rudolf Rode, Oslo, varamann Rolf Pedersen, Drammen.

Kurvmakere:

Godtvald Olsen, Oslo, varamann Elias Rodvang, Oslo.

Edvin Hagen, Oslo, varamann Olaf Finstad, Oslo.

Litografer:

Eivind Nilsen, Oslo, varamann William Andresen, Oslo.

Olaf Mikkelsen, Bergen, varamann Ole Tjensvold, Stavanger.

Malere:

Lage Haugnes, Trondheim, varamann Oscar Skogly, Lillehammer.

Hjalmar Fiskvik, Oslo, varamann Harald Skoglund, Oslo.

Matematiske, optiske og nautiske instrumenter:

Gustav Reistad, Oslo, varamann Gunnar Andersen, Oslo.
Elmer K. Fåberg, Oslo, varamann Harry E. Andresen, Oslo.

Modister:

Gunnar Nilsen, Oslo, varamann Else Svemyr, Oslo.

Murere:

Thorleif Andresen, Oslo, varamann Lorang Kristiansen, Oslo.
Arne Langeland, Bergen, varamann Einar Brix, Sandefjord.

Paraplymakere:

Ivar Johansson, Oslo, varamann Ruth Næss, Oslo.
Marie Jørgensen, Oslo, varamann Otto Ihlen, Oslo.

Pølsemakere og slaktere:

Karl Bråthen, Oslo, varamann Henning Dahl, Oslo.
Heine Lütcherath, Oslo, varamann Alf Gondrosen, Oslo.
Eivind Olstad, Hamar, varamann Rolf Opsahl, Grorud.

Radiomontører:

Ragnar Kragstad, Oslo, varamann Kjell Abrahamsen, Oslo
Erling Johansen, Oslo, varamann Egil Kyrre Berg, Bekkestua.
Arne Wiulsrød, Oslo, varamann Jørgen Strømstad, Oslo.

Reprodusører:

Karsten Vogler, Oslo, varamann Kåre Johansen, Bergen.
Reidar Olsen, Trondheim, varamann Arne Larsen, Stavanger.

Rørleggere og isolatører:

Arne Rønning, Oslo, varamann Otto Karstensen, Oslo.
Georg Olsen, Stavanger, varamann Kåre Berthelsen, Kristiansand S.
Kåre Blystad, Oslo, varamann Håkon Assjer, Oslo.

Salmakere:

Victor Larsen, Drammen, varamann Frithjof Gundersen, Drammen.
August Jørgensen, Horten, varamann Torvald Antonsen, Horten.

Skreddere:

Gunnar Nilsen, Oslo, varamann Arne Dokken, Oslo.
Nils Sundseth, Trondheim, varamann Egil Syljeseth, Kristiansand S.

Smeder:

Tormod Hegdal, Trondheim, varamann Ferdinand Ferdinand-
sen, Stavanger.
Alfred Aas, Oslo, varamann Håkon Kristoffersen, Fredrikstad.

Snekkere:

Kristian Nilsen, Oslo, varamann Birger Gaustad, Oslo.
Paul Kjellerup, Oslo, varamann Rolf Thoresen, Oslo.

Harry Berg, Oslo, varamann Rolf Johnsen, Strømmen.

Stein-, jord- og sementarbeidere:

Eugen Johannessen, Oslo, varamann Andreas Søvik, Oslo.

Terje Rislå, Kristiansand S, varamann Bjarne Berg, Trondheim.

Steinhoggere:

Waldemar Blom, Grorud, varamann Hans Hansen, Drammen.

Einar Olausen Minge, Greåker, varamann Evald Eklund, Fredrikstad.

Tannteknikere:

Aage Knag, Oslo, varamann Arne Pedersen, Oslo.

Ole Bakke, Bergen, varamann Kjeld Warberg, Bergen.

Tekstilindustrien:

Hjalmar Nilsen, Sandnes, varamann Gunnar Haugland, Ytre Arna.

Gulbrand Brauer, Oslo, varamann Martin Kristiansen, Oslo.

Arthur Hebsøe, Strinda, varamann Harry Rød, Bergen.

Bernhard Kalland, Garnes, varamann Ellen Kristoffersen, Oppegård.

Tømrere:

John Øien, Oslo, varamann Eilert Lorentzen, Oslo.

B. Grimstad, Bergen, varamann M. Helgevold, Stavanger.

Urmakere:

Kjell Dyrud, Bekkestua, varamann Arne Johnsen, Oslo.

Knut Johannesen, Bergen, varamann Rudolf Næss, Bergen.

Utdrag av beretningene for samorganisasjonene.

Aust-Agder faglige Samorganisasjon.

Ved årets begynnelse var tilsluttet 147 foreninger med et samlet medlemstall av 7482 medlemmer. Ved årets utgang var tilsluttet 151 foreninger, og det samlede medlemstall var 7764.

Av nye foreninger er tilmeldt følgende: Klodeborg og Bråstad gruvearbeiderforening — Norsk Arbeidsmannsforbund. Iveland vegarbeiderforening — Norsk Arbeidsmannsforbund. Tvedestrand bygningsindustriarbeiderforening — Norsk Bygningsindustriarbeiderforbund. Arendal og omegn buss-sjåførforening — Norsk Transportarbeiderforbund. Lille-sand havne- og transportarbeiderforening — Norsk Transportarbeiderforbund. Arendal Støperiarbeiderforening — Norsk Støperiarbeiderforbund. Tvedestrand Støperiarbeiderforening — Norsk Støperiarbeiderforbund.

Disse har et samlet medlemstall av 224. I året er uttrådt følgende foreninger: Havstad tekstilarbeiderforening — Norsk Tekstilarbeiderforbund. Bedriften nedlagt. Tvedestrand Handels- og Kontorfunksjonærers Forening — Norges Handels- og Kontorfunksjonærers Forbund. På grunn av dårlig oppslutning om foreningen, ble de gjenstående medlemmer overført som direkte medlemmer av forbundet. Tvedestrand møbelsnekkerforening — Norsk Treindustriarbeiderforbund. Medlem-

mene overført til Tvedestrand bygningsindustriarbeiderforening, da bedriften hvor disse var ansatt, gikk over til produksjon hørende inn under Bygningsindustriarbeiderforbundets område.

Så vidt vites, står ingen foreninger utenfor samorganisasjonen.

Av styremøter har i årets løp vært avholdt 12, representantskapsmøter 1, medlemsmøter 40, agitasjonsmøter 28. Ellers har tillitsmennene besøkt diverse arbeidsplasser for personlig påvirkning.

Forhandlinger og konflikter: Halvor Blom Bakke — Norsk Transportarbeiderforbund. A. M. Halvorsen — Norsk Transportarbeiderforbund. Centrumstasjonen — Norsk Transportarbeiderforbund. Lunde & Co. — Norsk Transportarbeiderforbund, Arendal Fryselager A/S — Norsk Transportarbeiderforbund. Berner Terkelsens Kåpefabrikk — Norsk Bekledningsarbeiderforbund. Arendal Dampvaskeri og Kjemisk Renseri — Norsk Kjemisk Industriarbeiderforbund. Lillesand — Flaksvatnbanen — Norsk Jernbaneforbund. Rykene-ruten — Norsk Transportarbeiderforbund. Setesdalsruten — Norsk Transportarbeiderforbund. Froland — Herefossruten — Norsk Transportarbeiderforbund.

Det har i høst vært holdt 7 helgedagskurs med emne «praktisk organisasjonsarbeid og tillitsmannsarbeid», og forelesere har vært samorganisasjonens funksjonærer og forretningsutvalgets medlemmer. På disse kursene har det ialt vært 89 deltakere. Kursene har vært omfattet med stor interesse.

Bergen og Fylkenes faglige Samorganisasjon.

Ved årets begynnelse var tilsluttet 455 foreninger med et samlet medlemstall av ca. 57 000 medlemmer. Ved årets utgang var tilsluttet 467 foreninger og det samlede medlemstall var 57 000.

Av nye foreninger er tilmeldt følgende:

Arbeidsmannsforbundet.

Bergen og Omegn Jernbanearbeiderforening. — Gravdal Gruvearbeiderforening. — Avd. 538 av Norsk Arbeidsmannsforbund, Nesttun. — Fjaler Vegarbeiderforening. — Arbeiderne v/Bjørums Talc mølle, tilsluttet Kvam Arbeidsmannsforening.

Bekledningsarbeiderforbundet.

Bekledningsarbeidernes forening, Selje. — Gruppe av bekledningsarbeiderne Voss, tilsluttet Espeland Trikotasjearbeiderforening. — Syerskene v/Døsvig i Arna tilsluttet Bergens Bekledningsarbeiderforening. — Syerskene v/Skjold Konfeksjon, Nordåstre, tilsluttet Bergens Bekledningsarbeiderforening.

Bygningsindustriarbeiderforbundet.

Alvik Bygningsarbeiderforening.

Elektriker og Kraftstasjonsforbundet.

Stord Elektrikerforening. — Luster Elektrikerforening.

Hotell og Restaurantarbeiderforbundet.

Odda Hotell og Restaurantarbeiderforening.

Norsk Jernbaneforbund.

Bergen distrikt, Banemesterforening. — Bergen distrikt, Stasjonsmesterforening.

N.N.N.'s forbund.

Hermetikkarbeiderforeningen i Førde i Sunnhordland. — Fedje Hermetikkarbeiderforening. — Gruppe 253, Naustdal Næringsmiddelarbeidergruppe.

Støperiarbeiderforbundet.

Bergens Støperiarbeiderforening (tilm. igjen fra 1953).

Tekstilarbeiderforbundet.

Agotnes Notarbeiderforening.

Trånsportarbeiderforbundet.

Gruppe 05 av Norsk Transportarbeiderforbund. — Røldal gruppe av Norsk Transportarbeiderforbund. — Sildehåverne i Askvoll, v/Rongland Sildoljefabrikk tilsluttet Bergens Transportarbeiderforening. — Sildehåverne og iserne v/Tvedt Sildeksports arbeidsplass, Måløy, tilsluttet Bergens Transportarbeiderforening.

Treindustriarbeiderforbundet.

Askøy Trearbeiderforening. — Stryn Trearbeiderlag.

Disse har et samlet medlemstall av ca. 1 000. I året er uttrådt følgende foreninger: Betonmast Anleggsarbeiderforening, (arbeidsopphør). — Nordveitgrend klubb av NJM, (arbeidsmangel). — Korsfjorden treskipsbyggerforening. — Nygaard Stenarbeiderforening utgår, gått inn i Havnesvenets Arbeiderforening. (Norsk Kommuneforbund). — Lonevåg Skotøygruppe, arbeiderne tilsluttet Lonevåg Lærarbeiderforening. — Fotlandsvåg Tekstilarbeiderforening, tilsluttet Arna Tekstilarbeiderforening. — Valestrand Tekstilarbeiderforening, tilsluttet Arna Tekstilarbeiderforening. — Haukeland Møbelarbeiderlag, sammensluttet med Nestun Møbelarbeiderlag.

Av møter har i årets løp vært holdt: representantskapsmøter 1, felles fagforeningsstyremøter 4, forretningsutv. 15, agitasjonsmøter ca. 250. Agitasjon på annen måte: Følgende steder har vært besøkt, enkelte steder flere gange: Askvoll, Førde, Florø, Selje, Årdal, Lærdal, Nordfjordeid, Sandane, Måløy, Øystese, Jølster, Nestun, Høyanger, Midttun, Norheimsund, Alvøen, Dale, Stryn, Vadheim, Bygstad, Loddefjord, Salhus, Tangerås, Fotlandsvåg, Lonevåg, Utvik, Svelgen, Bakke, Garnes, Flesland, Haugsdal, Matredal, Mongstad, Skaftå, Os, Voss, Trengereid, Misje, Skjold, Espeland, Florvåg, Ask, Stord, Odda, Fedje, Agotnes, Indre Arna, Alvik, Fykesund, Boga og Eikelandsosen.

Forhandlinger om overenskomster og tvister: a) *Nye tariffavtaler* er opprettet ved: A/S Stordø Kisgruver, arbeidslederne, Stord, overenskomst. — Bergens Notforretnings Korkfabrikk, Lillebergen, overenskomst. — Skomaker Eikenes, Nordfjordeid, skofabrikkoverenskomsten. — Pedersens Hanskefabrikk, Bergen, landsoverenskomsten for hanskefabrikkene. — P. Waardal Farger og Kjemisk Renseri, Bergen, overenskomst. — Eikelandsosen Meieri, Eikelandsosen, overenskomst for meiersken. — A. M. Andreassen, Strømpe- og Strikkevarefabrikk, Ask, overenskomst som for trikotasjefabrikkene. — Bergens Haandværk- & Industriforenings Aldershjem II, vaktmesteren, Bergen, overenskomst. — Tønning Møbelfabrikk, for arbeiderne, Stryn, overenskomst, landstarriffen for møbelbedriftene.

b) *Revisjon av tariffavtaler*: Myrtvedt Møbeltapetserverksted, Lillebergen. — Bergens Arbeiderblad, renholdsbetjeningen, Bergen. — Ber-

gens Tarmkompani, stykkarbeiderne, Bergen, (se også under tariff-tvister). — Norsk Sement- og Skiferindustri A/S og Sten og Skifers Stensliperier, Bergen. — P. Aarseths Skredderi, Bergen, (se også under tariff-tvister). — Tollkammeret, renholdsmann, Bergen. — A/S Tarnhjørnet, vaktmesteren, Bergen. — Bergens Ynglingeforening, vaktmesteren, Bergen. — Vestlandsbanken, renholdsbetj., Bergen. — Bergenshalvøens komm. Kraftselskap, Fosse og Matredal. — Handelsgartner Ole Nygård, Bergen. — Bergens Sparebank, renholdsbetj., Bergen. — «Vesta» Forsikringsaktieselskapet, renholdsbetj., Bergen. — «Hygea Livsforsikringselskapet, renholdsbetj., Bergen. — Norges Banks avd. renholdsbetj., Bergen. — Bergen Samvirkelag, renholdsbetj., Bergen. — Hotell Rosenkrantz, musikerne, Bergen. — Håkon Hafstads Snekkerverksted, Førde, Sunnfjord. — Bergens Vaktelskap, Bergen. — Morgenavisen, Bergen. — Sigurd Døsvig, Bergen. — Bergens Kreditbank, Bergen.

c) *Forhandling om tariff-tvister o. l.*: Bergens Tarmkompani, stykkarbeiderne, Bergen, tvist om overtidsgodtgjørelse for stykkarbeid, (se også under revisjon av avtaler). — A/S Stordø Kisgruver, Stord, lønnen for arbeidslederne. — P. Aarseths Skredderi, Bergen, lønnstvist, oppsigelsestvist, (se også under revisjon av avtaler). — Sunnhordland Kraftlag, Stord. Etterbetalt av for lite utbetalt lønn. — Blikkenslagermester J. A. Nordeide, Bergen, tvist om tariffmessig betaling for fabrikkmessig framstilling av varmtvannsbeholdere. — Eikås Penalfabrikk, Skei, Jølster, arbeidsnedleggelse. — Flesland Flyplass, Flesland, tvist om akkordoppgjør. — Arna Forbruksforening, vedr. kond., Y. Arna, oppsigelsestvist. — Eikelandssosens Meieri, Eikelandssosen, lønns- og arbeidsforhold. — T. H. Kleivdal Lærfabrikk A/S, Laksevåg, lønnstvist for formann i bedriften. — Carl Faanessen A/S, Bergen, oppsigelser, innskrenkning. — Snekkermester Joh. Nilsen, Bergen, tvist om lønn under svenneprøveavleggelse. — Trudvang Ledien A/S, Bergen, oppsigelsestvist. — Vestlandske Lærvarefabrik A/S, Bergen, oppsigelsestvist. — USF's Hermetikkfabrikk, Bergen, tvist om akkorder. — Per A. Brønmo Konfeksjonsfabrikk, Norheimsund, lønnstvist ved periodevis stans av bedriften. — Jacob Låtes Møbelfabrikk, Odda, arbeidsnedleggelse for møbeltapetsererne. — A/S Neptun Canning Co., Mongstad, tvist om inndeling av arbeidstiden og overtidsarbeid. — Jørgen S. Lien, Bergen, tvist om arbeidstiden. — Vegkontoret for Sogn og Fjordane, tvist om akkordoppgjør på veganlegget Aspenes—Dyrstad. — Moelven Brug A/S, Ulvik, for lite utbetalt lønn til læregutter og unge arbeidere. — Jacob Låtes Møbelfabrikk, Odda, tvist arbeidsnedleggelse. Arbeidsstansen ordnet, enighet oppnådd. — Romarheimlinjens Vegarbeiderforening, Haugsdal, tvist om betaling for gangtid og overføring av arbeidere fra Statens Vegarbeid til BKK og hermed tap av berettigelse til lønn under sykdom. — T. H. Kleivdal Lærfabrikk, Laksevåg, oppsigelsestvist vedr. en arbeider som var sykmeldt og ble av legen påbudt lettere arbeid, men som viste seg vanskelig å finne. Vedk. fikk lønn i 14 dage. — Lærdal og Borgunds Produksjonslag, Lærdal, tvist om oppsigelse av læregutt. Laget er tilmeldt Den Koop. Tarifforening. — Støreviks Møbelfabrikk, Fyllingen, Laksevåg, tvist vedr. reduksjon av akkordsatser grunnet overgang til ny sort materiell. — Framfjord Talc-mill, Framfjord, konf. i Oslo med direktør Bruusgård i Statens Arbeidstilsyn angående støvplagen i møllren. — Norsk Sement og Skiferindustri A/S og Sten- og Skifers avd., Bergen, etterbetalt fra 1. mai 1952 av for lite utbetalt lønn. — Merwyn Konfeksjonsfabrikk, Øystese, tvist om lønn

ved permisjon av syerskene på grunn av ordremangel. — Måløy Sild-oljefabrikk, Måløy, trekk i lønn for godtgjørelse av hus, lys og brensel for losse- og lastarbeiderne. — Tønnefabrikkene i Boga, tvist om arbeidstidsinndelingen. — A/S Suka, Bergen, oppsigelsestvist. — Evehøfoss Fabrikker, Sandane, trekk i lønn ved strømstans. — Merwyn Konfeksjonsfabrikk, Øystese, tvist om reduksjon av akkordsatsene, ved overgang til nye arbeidsmetoder. — Bergen Politikammer, Bergen, regulering av lønn for renholdsbetjeningen. — Selje Skjortefabrikk, Selje, oppsigelsestvist. — Johs. E. Johannessen Porteføljefabrikk A/S, Bergen, tvist om akkordsetting. — Birkelund Trikotasje fabrikk, Salhus, tvist vedrørende oppsigelse i ferietid. Utbetalt kr. 1 280.81 inntil lovlig oppsigelse fant sted.

Alminnelige bemerkninger: Vi vil særlig gjøre oppmerksom på at byggevirksomheten i fylkene viser nedgang, noe som igjen influerer på antall fagorganiserte i Bygningsindustriarbeiderforbundet. Nedgangen er 284 medlemmer. I møbelindustrien gjør samme tendens seg gjeldende. Medlemstallet viser en tilbakegang på 116 medlemmer.

For den kjemiske industri har rasjonalisering og utkonkurrering av mindre bedrifter bevirket en tilbakegang av medlemstallet på 234.

Den øvrige arbeidsvirksomhet på Vestlandet holder stillingen, eller viser en svak stigning i antall fagorganiserte medlemmer.

Buskerud faglige Samorganisasjon.

Ved årets begynnelse var tilsluttet 339 foreninger med et samlet medlemstall av 33 000. Ved årets utgang var tilsluttet 339 foreninger, og det samlede medlemstall var 33 104.

Av nye foreninger er tilmeldt følgende: Nesbyens mek. verksted, Norsk Jern- og Metallarbeiderforbund, — Henschiens Trekkspillfabrikk, Hønefoss, Norsk Jern- og Metallarbeiderforbund. — Bråthens Bensinstasjon, Kongsberg, Norsk Transportarbeiderforbund. — Tallymennene Brygga, Drammen, Norsk Transportarbeiderforbund. — Vikersund Transportarbeiderforening, Norsk Transportarbeiderforbund. — Optisk Industri, Kongsberg, Norsk Treindustriarbeiderforbund. — Drammen Vaktkompani, Norsk Arbeidsmannsforbund. — Rollag, Nore og Flesberg kommune, Norsk Kommuneforbund.

Disse har et samlet medlemstall av 104. I året er uttrådt følgende foreninger: Prestfoss Næringsmiddelarbeiderforening, Norsk Nærings- og Nydelsesmiddelarbeiderforbund. Bedriften nedlagt grunnet innstilling av produksjonen.

Av styremøter har i årets løp vært holdt 16, representantskapsmøter 1, medlemsmøter 5 og agitasjonsmøter 12.

I samråd med Kooperasjonens distriktsstyre har det vært holdt agitasjonsmøter i Drammen, Kongsberg, Modum og Hurum. I disse møter har kooperasjonen deltatt med foredragsholdere. Arrangører har vært de faglige utvalg på stedet.

Forhandlinger og konflikter: Henschiens Trekkspillfabrikk, Hønefoss, Norsk Jern- og Metallarbeiderforbund. — Nesbyens mek. verksted, Norsk Jern- og Metallarbeiderforbund. — Tyrstrand kommune, vannverket, Norsk Arbeidsmannsforbund. — Kullberg Pensjonat, Kongsberg, Faglige Utvalg. — Optisk Industri, Kongsberg, Faglige Utvalg. — Bråthens Bensinstasjon, Kongsberg, Faglige Utvalg. — Harmonien, Drammen, Stedlige avd., Drammen. — Kobbervikdalen pukkverk, Stedlige avd., Drammen. — Uvdal skolestyre, Stedlige avd., Uvdal. — Buske-

rud fylke, Stedlige avd., Buskerud. — Drosjesjåførene, Hønefoss, Stedlige avd., Hønefoss.

Året 1953 har framfor noe annet år vært et arbeidsår med gode sysselsettingsforhold. Således var der ved årets utgang registrert 47 101 trygdepliktige. Det har ikke vært registrert noe permanent utslag av ledighet i fylket. Sysselsettingen har variert noe i enkelte yrker, således viste byggevirkksomheten og anleggsvirkksomheten tendenser til noe nedgang i slutten av året. Derimot steg sysselsettingen i skogbruket noe ved slutten av året. Industrien som helhet i året viste en økning i sysselsettingen.

Finnmark faglige Samorganisasjon.

Ved årets begynnelse var tilsluttet 116 foreninger med et samlet medlemstall av 5 545. Ved årets utgang var tilsluttet 118 foreninger, og det samlede medlemstall var 5 587.

Av nye foreninger er tilmeldt følgende: Honningsvåg Elektrikerforening, NEKF. — Hammerfest avdeling av Hotell og Restaurantarbeiderforbund, NH & RAF.

Disse har et samlet medlemstall av 42. Ingen foreninger er uttrådt. Av styremøter har i årets løp vært holdt 15, representantskapsmøter 1, medlemsmøter 18 og agitasjonsmøter 4.

Samorganisasjonen med faglige utvalg har vært med i valgarbeidet. Forhandlinger og konflikter: Samorganisasjonen har medvirket ved opprettelse av 21 overenskomster og hatt 26 forhandlingsmøter i anledning tvister om fortolkning av overenskomster, for lite utbetalt lønn, lønn for 1. og 17. mai, ferielønn, oppsigelse av arbeidere, rettssak mot arbeidsgiver for usaklig oppsigelse, voldgiftssak m. m. som er løst tilfredsstillende.

Hedmark faglige Samorganisasjon.

Ved årets begynnelse var tilsluttet 446 foreninger med et samlet medlemstall av 22 762. Ved årets utgang var tilsluttet 459 foreninger, og det samlede medlemstall var 23 877.

Av nye foreninger er tilmeldt følgende: Hamar distrikts Stasjonsmesterforening, Norsk Jernbaneforbund. — Hamar distrikts Verksmesterforening, Norsk Jernbaneforbund. — Hamar Støperiarbeiderforening, Norsk Støperiarbeiderforbund. — Brumunddal Støperiarbeiderforening, Norsk Støperiarbeiderforbund. — Gubberud Støperiarbeiderforening, Norsk Støperiarbeiderforbund. — Tangen Støperiarb. forening, Norsk Støperiarbeiderforbund. — Moelv Støperiarbeiderforening, Norsk Støperiarbeiderforbund. — Folldal Bygningsarbeiderforening, Norsk Bygningsindustriarbeiderforbund. — Hof Bygningsarbeiderforening, Norsk Bygningsindustriarbeiderforbund. — Brumunddal Kjemiske Arbeiderforening, Norsk Kjemisk Industriarbeiderforbund. — Våler Elektrikerforening, Norsk Elektr. & Kraftstasjonsforbund. — Avd. 39 av NTF, Kongsvinger distrikt, Norsk Telegraf- og Telefonforbund. — Eltedalen Skog- og Landarbeiderforening, Norsk Skog- og Landarbeiderforbund. — Søndre Osen Skog- og Landarbeiderforening, Norsk Skog- og Landarbeiderforbund. — Braskereidfoss Skog- og Landarbeiderforening, Norsk Skog- og Landarbeiderforbund. — Risberget Skog- og Landarbeiderforening, Norsk Skog- og Landarbeiderforbund. — Vestsiden Skog- og Landarbeiderforening, Norsk Skog- og Landarbeiderforbund. — Strete og Ranum Skog- og Landarbeiderforening, Norsk Skog- og Landarbeiderforbund. — Bergersiden Skog- og Landarbeiderforening

Norsk Skog- og Landarbeiderforbund. — Olsrud Personalforening, Norsk Kommuneforbund.

Disse har et samlet medlemstall av 531. I året er uttrådt følgende foreninger: Brandval Handels- og Kontor, Norges Handels- og Kontorfunksjforbund. — Hamar avd. 60 av NAF, Norsk Arbeidsmannsforbund. — Ringsaker Musikerforening, Norsk Musikerforbund. — Ilseng Tekstilarbeiderforening, Norsk Tekstilarbeiderforbund. — Dalsbygda skog- og Landarbeiderforening, Norsk Skog- og Landarbeiderforbund. — Haslemo Skog- og Landarbeiderforening, Norsk Skog og Landarbeiderforbund. — Ulsberg Skog- og Landarbeiderforening er etter eget ønske og i samråd med NSLF overført til Trøndelag faglige Samorganisasjon.

Av styremøter har i årets løp vært holdt 8, representantskapsmøter 1, tillitsmannsmøter 2, agitasjons- og opplysningsmøter 13.

I forbindelse med stortingsvalgkampen har samorganisasjonens tillitsmenn deltatt i 33 møter. Det er videre vist film ved 42 møter og arrangement for om lag 2 000 tilhørere.

Forhandlinger og konflikter: Samorganisasjonen og de faglige fellesutvalg har medvirket ved opprettelse og revisjon av 17 overenskomster. Ellers har Samorganisasjonen løst en rekke tvister, særlig om feriegodtgjøring til medlemmenes fulle tilfredshet.

Det er i året avviklet 21 kurs i TWI med 52 deltakere. To faglige kvinnekurs — ett i Hamar og ett i Kongsvinger med 42 deltakere. Arbeidernes kveldskole i Hamar startet i oktober en 1. og en 2.-klasse i organisasjonskunnskap med 29 elever. En kjenner ellers til at endel fagforeninger utover høsten har satt i gang studiesirkler i organisasjonskunnskap og andre emner.

I forbindelse med varepriskampanjen ble det holdt møter i Hamar, Moelv, Løten, Elverum og Kongsvinger. Møtene ble omfattet med stor interesse, og det var god tilslutning.

Møre og Romsdal faglige Samorganisasjon, avdelingskontoret Kristiansund N.

Ved årets begynnelse var tilsluttet 119 foreninger med et samlet medlemstall av 5 840. Ved årets utgang var tilsluttet 127 foreninger, og det samlede medlemstall var ca. 6 200.

Av nye foreninger er tilmeldt følgende: Sunndal Jern- og Met., Norsk Jern- og Metallarbeiderforbund. — Sunndal Kjem., Norsk Kjemisk Industriarbeiderforbund. Sunndal Baker- og Konditor, Norsk Baker- og Konditorforbund. — Sunndal avd., Norsk Forbund for Arbeidsledere og Tekniske Funksjonærer. — Engdal Rodal Veiarbeiderforening, Norsk Arbeidsmannsforbund. — Indre Nordmøre komm. forening, Norsk Kommuneforbund. — Kristiansund og Døhle Støperiarbeiderforening, Norsk Støperiarbeiderforbund. — Gruppe av sagarb., Norsk Bygningsindustriarbeiderforbund. — Gruppe av barberer og frisører, Kristiansund, Norsk Kommuneforbund. — Aura Arbeidsmannsforening. (Overført fra Oppland faglige), Norsk Arbeidsmannsforbund.

Disse har et samlet medlemstall av 270. I året er uttrådt følgende foreninger: Leira Fiskearbeiderforening, Tømmervåg Fiskarbeiderforening, Norsk Transportarbeiderforbund. (Avdelingene er gått inn, sannsynligvis på grunn av manglende interesse fra foreningsledernes side.)

Foreninger som har stått og fremdeles står utenfor samorganisasjonen: Så vidt vites står ingen avdelinger utenfor.

Av styremøter har i årets løp vært holdt 1, representantskapsmøter 1, distriktsmøter 1, agitasjonsmøter 20. Agitasjon: Samorganisasjonen har sendt rundskriv til diverse uorganiserte i byen og i distriktet.

Forhandlinger og konflikter: Samorganisasjonen har vært sterkt engasjert i forhandlingsarbeid. De fleste forhandlinger har ført fram uten konflikt, men i fem tilfelle har en måttet føre saka til mekling. I et tilfelle kom det til konflikt.

Det gjelder omfattende forhandlinger i klippfisknæringen som omfatter flere hundre arbeidere. Det gjelder overenskomster i treindustrien (bøkkere og snekkere). Det gjelder bilferjemannskap, kjemisk industri, Hotell- og Restaurant, kommunale saker, vegarbeidere og diverse andre yrker.

En konflikt av lang varighet nevnes Rokset Møbelfabrikk, men samorganisasjonen deltok ikke i de forutgående forhandlinger.

Beklageligvis er det ikke lykket oss å få oppgaver fra avdelingene om medlemstallet pr. 31. desember 1953, men en regner med god framgang.

I samsvar med vedtak i LO har en et avdelingskontor under utbyggingen av Auraanlegget og Aluminiumsverket.

Allerede før A.verket kom i gang var det organisasjonsmessige grunnlag lagt til rette, slik at på grunnlag av dette forhåndsarbeid og det seinere arbeid etterat kontoret ble åpnet er dannet nye organisasjoner. En har nå 14 selvstendige fagforeninger og dessuten små grupper innen andre yrker.

Under stortingsvalget deltok samorganisasjonen aktivt med flere valg-møter som fikk god tilslutning.

Møre og Romsdal faglige Samorganisasjon.

Ved årets begynnelse var tilsluttet 324 foreninger med et samlet medlemstall av 16 406. Ved årets utgang var tilsluttet 341 foreninger.

Av nye foreninger er tilmeldt følgende: Stranda Bygningsarbeiderforening — Norsk Bygningsindustriarbeiderforbund, 10 medl. — Skodje Konfeksjonsarbeiderforening — Norsk Bekledningsarbeiderforbund, 13 medl. — Kleive Konfeksjonsarbeiderforening — Norsk Bekledningsarbeiderforbund, 10 medl. — Borgund Komm.arb.forening — Norsk Kommuneforbund, 22 medl. — Ålesund Tekstilarbeiderforening — Norsk Tekstilarbeiderforbund, 11 medl. — Skodje Treindustriarbeiderforening — Norsk Treindustriarbeiderforbund, 14 medl. — Stordal Treindustriarbeiderforening — Norsk Treindustriarbeiderforbund, 10 medl.

Disse har et samlet medlemstall av 90. I året er uttrådt følgende foreninger: Tusvik Trearbeiderforening — Norsk Treindustriarbeiderforbund, medlemmene overført til avd. på Ikorannes.

Av styremøter har i årets løp vært holdt 13, representantskapsmøter 1, medlemsmøter 25, agitasjonsmøter 30. Ved besøk på arbeidsplassene i den utstrekning en har kommet inn, og ved rundskriv og personlige brev har en agitert for tilslutning til fagorganisasjonen.

Forhandlinger og konflikter:

Norsk Arbeidsmannsforbund: A/S Olivin, Aheim — ny avtale.

Norsk Bekledningsarbeiderforbund: Skodje Konfeksjonsfabrikk — opprettet avtale, og do., tvist om oppsigelse.

Norges Handels- og Kontorfunksjonærers Forbund: Eresfjord Hand-delslag — tvist om oppsigelse. Bernhard Årseth, Ålesund og Bernhard Årseth A/S, Ålesund — opprettet avtale.

Norsk Hotell- og Restaurantarbeiderforbund: Avholdshjemmet Kafe, Alesund — tvist om oppsigelse, streik. Do. ny avtale. — Godtemplar-caffen, Alesund, og Grand Hotell, Alesund — ny avtale. — Gjestetstova, Molde — opprettet avtale.

Norsk Kommuneforbund: Skodje Kommune, Herøy Kommune og Vi-gra Kommune — ny avtale. — Voll Kommune, Stordal Kommune, Sunn-ylven Kommune og Fræna Kommune — opprettet avtale. — Borgund Kommune — opprettet avtale, ingeniørvesenet. — Åndalsnes Bygnings-kommune — ny avtale.

Norsk Treindustriarbeiderforbund: J. E. Ekornes Fabrikker, Sykkyl-ven — opprettet avtale. Do. — ny avtale om akkordgrunnlag. — Hjelle-gjerde Lenestolfabrikk og Ose Møbelfabrikk, Ørstavik — opprettet av-tale.

Norsk Tjenestemannslag: Volda Kommune, Handelsskolen — opp-rettet avtale for vaskere. Do. — tvist om oppsigelse.

Norsk Transportarbeiderforbund: Alesund Kommune Brenselsutval-get, Klippfisktilvirkerne, Borgund (Sula), Lauritz Myrebø, Eggesbønes, Karl Arsæther (Knut Kolås), Klippfisktilvirkerne, Ellingsøy, T. Berset A/S, Alesund, Rasmussen & Viik, Alesund, Elling Arseth & Co. A/S, Alesund og Rutebilcentralen, lagerarb. — ny avtale. — Rutebilcentralen. billett-kontrollør — opprettet avtale. — Drosjeeiernes Innkjøpslag, Ale-sund, Ytterlids Rutebiler, Indreviks Rutebiler, A/L Sula Rutebiler, Borgund og Ørskog og Stordal Rutebiler — ny avtale.

Norsk Forbund for Arbeidsledere og Tekniske Funksjonærer: A/S Alesund Canning co. og Møre Preserving Co A/S — opprettet avtale for formenn.

Norsk Støperiarbeiderforbund: Alesund Støperi A/S — tvist om for lite utbetalt lønn.

Nordland faglige Samorganisasjon.

Ved årets begynnelse var tilsluttet 316 foreninger med et samlet med-lemstall av 19 503 medlemmer. Ved årets utgang var tilsluttet 338 foren-inger og det samlede medlemstall var — — —

Av nye foreninger er tilmeldt følgende: Solvik Jernbanearbeider-forening, NAF. — Balstad Arbeiderforening NTF. — Ørnes Bygnings-arbeiderforening, NBIF. — Sortland Møbelarbeiderforening, NTAF. — Røst Arbeidsmandsforening, NAF. — Henningsvær Handels og Kontor-funksjonærers forening, NHKF. — Hol Arbeidsmandsforening, NAF. — Øksnes og Langenes Vegarbeiderforening, NAF. — Narvik og omegns Arbeidsmannsforening, NAF. — Narvik Rengjøringskvinnens Forening, NAF. — Andenes Arbeidsmandsforening, NAF. — Myre Arbeidsmands-forening, NAF. — Bjervik og omegns Arbeidsmandsforening, NAF. — Bodø Landtransportforening, NTF. — Glomfjord Bygningsarbeider-forening, NBIF. — Rognan Transportarbeiderforening, NTF. — Råndal-en Kvartsbruddarbeiderforening, NAF. — Vestvågøya Kommunale Forening, NKF. — NTTF avd. 70, NTTF. — Norsk Elektriker og Kraft-stasjonsforbund avd. 129, Gildeskål, NEF. — Statens Havnevesen, for-menn, førere m. m., NAF. — NTL Ramsund NTL. — Dønnes og Nordvik Vegarbeiderforening, NAF. — Mosjøen Typografiske Forening, NCFB. — Rana Typografiske Forening, NCFB.

I året er uttrådt følgende foreninger: Vinstad Anleggsarbeiderforening, Norsk Arbeidsmannsforbund. — Sortland Hotell- og Restaurantarbei-derforening, Norsk Hotell- og Restaurantarbeiderforbund. — Helgeland

Typografiske Forening, Norsk Centralforening for Boktrykkere, denne forening er delt i to foreninger.

Av forretningsutvalgsmøter har i årets løp vært holdt 14, representantskapsmøte 1.

Tilsynsutvalget for avdelingskontoret i Mo har holdt 6 møter. Sekretær Holm har deltatt i 38 møter i distriktet og holdt 41 foredrag. Dessuten har han deltatt i 55 møter i foreninger, forretningsstyrer o. l. Sekretær Holm har hatt 96 reisedager. Sekretær Hillestad har hatt 52 reisedager og holdt 9 foredrag.

Samorganisasjonen har vært forbundene behjelpelig med opprettelse eller fornyelse av overenskomster for 136 bedrifter. Meklinger 5, tvistesaker 33 og voldgiftssaker 2.

Sekretær Holm møtte på fagkongressen i mai 1953 og på representantskapsmøte i AFL 26. november 1953.

Samorganisasjonens avdelingskontor Mo i Rana.

Av nye foreninger er tilmeldt følgende: Dønnes og Nordvik Veiarbeiderforening. Helgeland Typografiske forening er delt i to. Mosjøen Typografiske Forening, Mo i Rana Typografiske Forening.

Tilsynsutvalget har holdt 6 møter.

Opprettelse av overenskomster og tvistesaker for tilsammen 30 bedrifter. Der har vært en rekke henvendelser til kontoret om mindre saker som er ordnet uten forhandlingsmøte.

Sekretæren har deltatt i 1 representantskapsmøte i AFL samt i fagkongressen 1953, — 2 møter i Fylkesarbeidsnemnda og 2 møter i Fylkesrådet for områdeplanlegging, — 1 årsmøte i Sør-Helgeland Arbeiderparti og i Samorganisasjonens representantskapsmøte.

Sekretæren har hatt 52 reisedager for Samorganisasjonen og holdt 6 forelesninger på kurs i Korgen og Mosjøen.

Oppland faglige Samorganisasjon.

Ved årets begynnelse var tilsluttet 330 foreninger med et samlet medlemstall av 17 500 medlemmer. Ved årets utgang var tilsluttet 341 foreninger, og det samlede medlemstall var 18 700.

Av nye foreninger er tilmeldt følgende: Otta Nærings- og Nydelse, Dovre Nærings- og Nydelse, Vestre Slidre Nærings- og Nydelse, Østre Slidre Nærings- og Nydelse, Tretten Nærings- og Nydelse, Røykenvik Konfeksjonsarbeiderforening, Brandbu Kafearbeiderforening, Gjøvik Hotell- og Restaurantarbeiderforening, Nordlia Skinn- og Lærarbeiderforening, Jevnaker Arbeidsmandsforening, Østre Gausdal Vegarbeiderforening, Lunner Bygningsarbeiderforening, Skreia Kjemiske forening, Volbu Skog- og Land, Biri NNN, Biri Handel og Kontor, Avd. 62 av Norsk Tjenestemannslag, Kapp, Gjøvik Støperiarbeiderforening, Raufoss Støperiarbeiderforening, Biri Transportarbeiderforening.

Disse har et samlet medlemstall av ca. 450. I året er uttrådt følgende foreninger: Aura Arbeidsmandsforening, overført til Møre og Romsdal fagl. Samorganisasjon, Lalm Skog og Land (medl. gått inn i Garmo Skog og Land), Breiskallen gruppe av Norsk Jern og Met. (bedriften nedlagt), Jevnaker gruppe av Norsk Jern- og Met. (bedriften nedlagt), Valdres Jern- og Met. (grunnet manglende interesse), Valdres Baker- og Konditorarbeiderforening (gr. manglende interesse), Lesja NNN, (grunnet manglende interesse).

Av styremøter har i årets løp vært holdt 1, forretningsutvalgsmøter 9, distriktsmøter 1, agitasjonsmøter 29. Det er holdt 6 felles fagfor-

eningsstyremøter, 3 i Gjøvik og 3 i Lillehammer, 20 møter i forbindelse med opplysningsarbeide, 6 tillitsmannsmøter i forbindelse med omleggingen av Samorganisasjonenes framtidige organisasjonsform, 2 diskusjonsmøter i forbindelse med prisloven og 2 møter i forbindelse med kampanjen om å få senket vareprisene.

Samorganisasjonen har videre vært representert ved en rekke arrangementer som har vært holdt av arbeiderorganisasjoner i fylket.

Forhandlinger og konflikter: Samorganisasjonen har deltatt i 58 forhandlingsmøter vedr. opprettelse av nye overenskomster, forhandlinger om tvister samt meklingsmøter. Dessuten har Samorganisasjonen hatt en rekke møter og konferanser med fagforeninger og arbeidsgivere i forbindelse med TWI-kursene. Det er i Oppland holdt 9 slike kurs i 4 forskjellige emner. I disse kurs har det deltatt mellom 90 og 100 fagforeningsmedlemmer.

Ved siden av de nystiftede foreninger har Samorganisasjonen organisert arbeiderne på følgende steder i tilslutning til tidligere bestående foreninger: Samtlige sjåførere i Gjøvik og Vardal Bilruter i tilslutning til Gjøvik Transportarbeiderforening. Kirketjenere og vaktmestere på Østre Toten i tilslutning til Ø. Toten Kommuneforening. Samtlige arbeidere ved Korshavns systue i tilslutning til Gjøvik Konfeksjonsarbeiderforening, betjeningen ved Ringeby Jernbanerestaurant i tilslutning til Hotell- og Restaurantarbeiderforbundet, arbeiderne ved Lena Trevarefabrikk i tilslutning til Ø. Toten Bygningsarbeiderforening, arbeidere ved Kinders Bilverksted, Lena, i tilslutning til Østre Toten Jern- og Met.

I april måned deltok sekretæren i en turné for NNN på Hadeland, Toten, Dokka og Valdres, hvor ca. 30 arbeidere ble organisert. I mai deltok sekretæren i en turné for NNN i Gudbrandsdalen hvor en rekke arbeidere ved meierier ble organisert.

Dessuten kan nevnes at Samorganisasjonens tillitsmenn har hatt 161 reisedager i 1953.

Oslo faglige Samorganisasjon.

Ved årets begynnelse var tilsluttet 210 foreninger med et samlet medlemstall av ca. 125 000. Ved årets utgang var tilsluttet 210 foreninger og det samlede medlemstall var ca. 125 000.

Av styremøter har i årets løp vært holdt 8, representantskapsmøter 7. Det er holdt en rekke valg møter. 3 møter for fagorganiserte kvinner.

Forhandlinger: I 1953 er det underskrevet ny avtale for Avisselgerne i A/S Narvesens Kioskkompani.

Rogaland faglige Samorganisasjon.

Ved årets begynnelse var tilsluttet 209 foreninger med et samlet medlemstall av 30 845 medlemmer. Ved årets utgang var tilsluttet 218 foreninger, og det samlede medlemstall var 31 491.

Av nye foreninger er tilmeldt følgende: Norsk Forbund for Arbeidsledere og Tekniske funksjonærer, avd. Jørpeland. — Sauda Klubb av Norsk Jern- og Metall. — Stavanger Tivoliforening avd. 19 NKF. — Vest-Norges Losforening, ikke rapport. — Stavanger Støperiarbeiderforening. — Bryne Støperiarbeiderforening. — Jørpeland Støperiarbeiderforening. — Sandnes Støperiarbeiderforening. — Telegrafmenneskes Landsforbund, Rogaland krets. — Haugesund avd. av Norsk Tjenestemannslag.

Disse har et samlet medlemstall av 677. I året er uttrådt følgende foreninger: Helleland Meieriarbeiderforening.

Av forretningsutvalgsmøter har i årets løp vært avholdt 16, representantskapsmøter 1, agitasjonsmøter 11. Foruten den agitasjon som blir drevet under møter og sammenkomster, har der vært drevet personlig og husagitasjon ved: Vaktmannskapene på Sola. Hotell Bondeheimen. Indremisjonens Kafé. Kafé Ansgar. Elektrikerne på Nærby. Elektrikerne på Sand. Arbeiderne ved Entreprenør Langelands anlegg på Amøy. Personalet ved Nærlands Åndsvakehjem. Rengjøringsarbeiderne ved Kvaleberg Skole og tekstilarbeiderne på Algård.

Forhandlinger og konflikter: Forhandlinger, meklinger og voldgiftsretter: tilsammen 53.

Der er i årets løp holdt 19-distriktsmøter med fagl. utv. og andre.

Møter i alminnelighet — agitasjonsmøter 239. Foredrag og kursvirksomhet 16. Representasjon 7. Reisedager 51.

Sørlandets faglige Samorganisasjon.

Ved årets begynnelse var tilsluttet 162 foreninger med et samlet medlemstall av 12825. Ved årets utgang var tilsluttet 163 foreninger, og det samlede medlemstall var 13 509.

Av nye foreninger er tilmeldt følgende: Kvinesdal Bekledningsarbeiderforening, Norsk Bekledningsarbeiderforbund. — Farsund Elektrikerforening, Norsk Elektriker- og Kraftstasjonsforbund. — Kristiansands Støperiarbeiderforening og Mandal Støperiarbeiderforening, Norsk Støperiarbeiderforbund.

Disse har et samlet medlemstall av 144.

Dessuten er organisert arbeidere ved følgende bedrifter i tilslutning til allerede bestående foreninger: Vegarbeidere ved Varodanlegget og i Spangreid, Norsk Arbeidsmannsforbund. — Buntmaker Hansson, Kristiansand, Stil Skulderputefabrikk, Oddernes, Alma Wadels systue, Flekkefjord og Dichmann & Co. Konfeksjonsfabrikk, Kristiansand S., Norsk Bekledningsarbeiderforbund. — Restaurant Vindmøllen, Kr. sand S., Vestre Strandgate Pensjonat, Kr.sand S., Avenyen Melkebar. Kr.sand S. og Bondeungdomslagets Kaffistove, Kr.sand S., Norsk Hotell- og Restaurantarbeiderforbund. — Ole Ottosen & Sønner, Mek. Verksted, Tveit, Norsk Jern- og Metallarbeiderforbund. — Vaskesentralen, Kr.sand S. Norsk Kjemisk Industriarbeiderforbund. — Distriktsrevisorer i Vest-Agder, Norsk Kommuneforbund. — Eftevåg Skofabrikk, Søgne, Norsk Skotøyarbeiderforbund. — Lastebilsjåfører i Mandal, Norsk Transportarbeiderforbund.

I året er uttrådt følgende foreninger: Spangreid Vegarbeiderforening og Kvina Gruvearbeiderforening, Norsk Arbeidsmannsforbund. — Flekkefjord Hotell- og kaféarb.forening, Norsk Hotell- og Restaurantarbeiderforbund.

Av styremøter har i årets løp vært avholdt 9, representantskapsmøter 1, fellesstyremøter 13.

Forhandlinger og konflikter: Samorganisasjonen har vært de stedlige foreninger og forbundene behjelpelig med følgende tarifforhandlinger: *Nye tariffer:*

Chr.sands Tidende, rengj.arbeide, og Husmorlagets Vaskeri, Evje, Norsk Arbeidsmannsforbund. — Stil Skulderputefabrikk, Oddernes, mekling, Norsk Bekledningsarbeiderforbund. — Bondeungdomslagets Kaffistove, Kr.sand, Vestre Strandgate Pensjonat, Kr.sand, og Kühns Konditori, Kr. sand, Norsk Hotell- og Restaurantarbeiderforbund. — Lyngdal Handelssamlag, slakterne, Norsk Kjøttindustriarbeiderforbund. — Vaskesentralen, Kr.sand S., Norsk Kjemisk Industriarbeiderforbund.

— Distriktsrevisor i Setesdal, Norsk Kommuneforbund. — Eftevågs Skofabrikk, Søgne, Norsk Skotøyarbeiderforbund.

Reviderte tariffer:

1 bakeri i Fl.fjord og 2 i Kvinesdal, Norsk Baker- og Konditorforbund. — Bondeheimen i Mandal, mekling, Norsk Hotell- og Restaurantarbeiderforbund. — Sagbrukseierne i Ardal, Norsk Skog- og Landarbeiderforbund. — S sammensluttede Bilruter, Farsund og L/L Setesdal Automobilruter, Norsk Transportarbeiderforbund.

Forhandlinger om tarifftvister m. v.:

Vest-Agder Vegvesen og Vigmostad kommune, Norsk Arbeidsmannsforbund. — Norma Bystefabrikk, Kr.sand, Norsk Bekledningsarbeiderforbund. — Restaurant Vindmøllen, Kr.sand, Hotell Norge, Kr.sand, Christiansholm Festningsrestaurant Kr.sand, og Bondeungdomslagets Kaffistove, Kr.sand, Norsk Hotell- og Restaurantarbeiderforbund. — Formelfabrikken, Randesund, Norsk Kjemisk Industriarbeiderforbund. — Søgne kommune, Eg sykehus og Garbo Damesalong, Kr.sand, Norsk Kommuneforbund. — Sørlands Margarin A/L, Kr.sand, Norsk Nærings- og Nydelsesmiddelarbeiderforbund. — Dalens Garveri, Fl.fjord, Norsk Skinn- og Lærarbeiderforbund. — Nils Kjevik, Tveit, Norsk Skog- og Landarbeiderforbund. — Befalskolen, Gimlemoen og Bergbataljon 1. Evjemoen, Norsk Tjenestemannslag. — Kvina Bilruter, Kvinesdal, S sammensluttede Bilruter, Farsund, Emil Tellefsen, Transportforretning, Kr.sand S., og Sørlandsrutas Mandalskontor, Norsk Transportarbeiderforbund.

Opplysningsarbeidet.

På fagforeningskurset på Fevik i tiden 6.—13. juni deltok 11 fra Sørlandets faglige Samorganisasjon. Kursleder var Anders Mørk.

I samarbeide med Kjemisk Industriarbeiderforbund ble det i tiden 1.—4. oktober arrangert et kurs for medlemmer fra Falconbridge Arbeiderforening. Kursleder var S. Salvesen. Foredrag ble holdt av Olaf Nordskog, Olaf Larsen, Karsten Thorkildsen og S. Salvesen. Der var 17 deltakere.

Faglige helgedagskurs.

Mandal den 7. og 8. mars for medlemmer av Norsk Telegraf- og Telefonforbund. 18 deltakere..

Skjærgårdsheimen 14. og 15. november for medlemmer av Falconbridge Arbeiderforening. 12 deltakere.

Kvinesdal 21. november til behandling av områdeplanlegginga i Agderfylkene. Foreleser konsulent Birger Strømsvåg. 12 deltakere.

Bykle, Setesdal den 5. og 6. desember, arrangert sammen med Vest-Agder faglige Samorganisasjon. 19 deltakere. Foredrag av konsulent Strømsvåg, E. Dahlen og S. Salvesen.

Studiesirkler og brevninger:

Etter de foreliggende rapporter har det i fagforeningene i vårt distrikt vært 18 brevninger og studiesirkler igang.

Annen opplysningsvirksomhet.

Den 9. juni ble arrangert et møte i Kristiansand med arbeidsdirektør Gunnar Bråthen som foredragsholder om «*Syssettingsproblemer*». Til dette møte var innkalt representanter fra hele distriktet.

Edv. Mørk holdt foredrag i Kristiansand den 13. april om *Varepriser og lønninger*.

T.W.I.-kursene.

Disse ble arrangert etter det opplegg som var lagt fram av komitéen for produktivitetsarbeid. Som distriktsinstruktør har fungert Karstein Rasmussen, medlem av Høie Tekstilarbeiderforening.

Følgende 4 emner er gjennomgått: Samarbeidsforhold, Arbeidsinstruksjon, forenkling av arbeidsmetoder og praktiske oppgaver for produksjonsutvalgene.

Det har vært 11 grupper fordelt med 2 i Flekkefjord, 1 i Mandal, 2 på Vennesla, 2 i Oddernes og 4 i Kristiansand. Fra følgende bedrifter har det vært deltakere på kursene: Kristiansands mek. Verksted, A/S Aluminiumsbåter, Høivolds mek. Verksted, Falconbridge Nikkelverk, Fiskå Verk, Høie fabrikker, Vigeland Brug, Wallboardfabrikken, Hunsfoss fabrikker, Mandal Stål A/S, Mandal Motorfabrikk, Flekkefjord kommune, Flekkefjord Ullvarefabrikk, Flekkefjord Lærwarefabrikk, Dalens Garveri, Aarenes Garveri og O. C. Axelsens fabrikker, Flekkefjord.

Interessen har hele tiden vært bra, og med hensyn til resultatet av kursene kan det sies at dette er tilfredsstillende.

Folkeaksjonen til hjelp for India.

På de måter en har hatt anledning til det medvirket Samorganisasjonen til å stimulere interessen for folkeaksjonen, og en har grunn til å være tilfreds med Vest-Agder fylkes plassering med hensyn til innsamlingsresultatet.

Ekstraordinær agitasjon. Stortingsvalget 1953.

Agitasjonen ble drevet i samsvar med de opptrukne retningslinjer. Det ble holdt møter med samtlige faglige utvalg hvor det ble valt representanter til de stedlige valgkomitéer. Videre ble formidlet foredragsholdere til en rekke møter i fagforeningene, samtidig som en var foreningene behjelpelig på annen måte med arrangement av møtene.

Telemark faglige Samorganisasjon.

Ved årets begynnelse var tilsluttet 236 foreninger med et samlet medlemstall av 22 500. -Ved årets utgang var tilsluttet 240 foreninger, og det samlede medlemstall var 22 740.

Av nye foreninger er tilmeldt følgende: Østre Sannidal Skog- og Fløtningsarbeiderforening, samt 4 avdelinger av Norsk Støperiarbeiderforbund.

Disse har et samlet medlemstall av 278. I året er en avdeling som er innmeldt i Borgestad Fabrikkers Arbeiderforening trådt ut. Denne er medlem av Norsk Kjemisk Industriarbeiderforbund.

I årets løp har vært holdt 13 forretningsutvalgsmøter og 1 representantskapsmøte.

Forhandlinger og konflikter: Konflikt ved Folkerestaurantene i Skien, Norsk Hotell- og Restaurant Arbeider Forbund, som også førte til en kortere åpen konflikt. Striden her gjaldt 10 pct.-systemet, som

bedriften ikke ville være med på. Det samme gjentok seg også på Rjukan, men her ble det ikke stopp. Ved Nasjonalkaféen på Notodden er prosent-systemet gjennomført med en sterk motstand. Det har vært forsøkt å vanskeliggjøre forholdene ved at bedriften har sagt opp personalet fra de hybler som tilhører bedriften. Ved Telemark Fylke har vi hatt en rekke tvister om forskjellig, bl. a. vegarbeiderne, og de som er tilsluttet Norsk Tjenestemannslag. Det gjelder deres lønns- og arbeidsvilkår. Ved Solum og Gjerpen Pleieheime om lønns- og arbeidsforhold.

Samorganisasjonen og de faglige utvalg har deltatt i valgkampen sammen med Det norske Arbeiderparti. En har vært behjelpelig med oppsetting av møter og deltatt både med film og foredrag. Vi forsøkte å samarbeide med Studentenes Friundervisning for om mulig å få i gang endel forelesninger foran stortingsvalget. Vi fikk samtlige politiske partier til å stille forelesere om sitt program, men det var ikke tilstrekkelig deltakelse til at det ble noe av, så vi måtte avlyse hele kurset.

Troms faglige Samorganisasjon.

Ved årets begynnelse var tilsluttet 146 foreninger med et samlet medlemstall av 7 869. Ved årets utgang var tilsluttet 151 foreninger, og det samlede medlemstall var om lag 8 200.

Av nye foreninger er tilmeldt følgende: Vaddas Gruvearbeiderforening, Norsk Arbeidsmannsforbund. — Skjold Bygningsarbeiderforening, Norsk Bygningsindustriarbeiderforbund, Finnsnes Næringsmiddelarbeiderforening, NNN forbund. — Harstad Støperiarbeiderforening, Norsk Støperiarbeiderforbund. — Telegrafmennesenes Landsforbund, Lødingen krets, Norsk Telegraf- og Telefonforbund. — Statens Fiskekontrollørers Landsforening, Norsk Tjenestemannslag. Disse har et samlet medlemstall av om lag 250.

I året er uttrådt følgende foreninger: Rotsundelv Arbeiderforening, Norsk Arbeidsmannsforbund. — Tovik Næringsmiddelarbeidergruppe, NNN forbund. Førstnevnte fagforening ble nedlagt da arbeidet med utbyggingen av kraftanlegget i Sikajokki ble ferdig. Sistnevnte forening ble oppløst på grunn av at den bedrift arbeiderne var sysselsatt i er nedlagt.

Vi er ikke kjent med at noen fagforening i vårt fylke står utenfor samorganisasjonen.

Av styremøter har i årets løp vært holdt 9, representantskapsmøter 1, distriktsmøter 5 og agitasjonsmøter 26. Dessuten har det vært holdt 5 fellesmøter med fagforeningsstyrene på forskjellige steder.

Forhandlinger og konflikter: Samorganisasjonen har som vanlig bistått forbundene og fagforeningene med revisjon av bestående, og opprettelse av nye overenskomster hvor lønns- og arbeidsvilkårene ikke tidligere var tariffestet. De nyopprettede overenskomster gjelder kanskje særlig Norsk Forbund for Arbeidsledere og Tekniske Funksjonærer, som har fått en god tilslutning i vårt distrikt. Endel tariffkrav for dette forbund står over til på nyåret. Enn videre har det vært ført forhandlinger om revisjon og opprettelse av nye akkordavtaler og en rekke forhandlinger vedrørende tvistesaker, fortolkningsspørsmål av forskjellige bestemmelser i overenskomstene og andre forhandlinger.

Tilslutningen til fagbevegelsen i vårt fylke er fortsatt stigende, med en økning i medlemstallet gjennomsnittlig som det en har vært vant med i årene etter krigen. Samorganisasjonens medlemstall er temmelig nødvendigvis steget med 100 pct. i løpet av de siste 8 år.

Trøndelag faglige Samorganisasjon.

Ved årets begynnelse var tilsluttet 470 foreninger med et samlet medlemstall av ca. 40 000. Ved årets utgang var tilsluttet 480 foreninger, og det samlede medlemstall var 41 000.

Av nye foreninger er tilmeldt følgende: Hitra Veiarbeiderforening, NAF — Steinsdalen Skogsarbeiderforening, NSLF. — Avd. 66 NVF Nord-Trøndelag, NFATF. — Avd. 75 NVF, Sør-Trøndelag, NFATF. — Steinkjer Tekniske Funksjonærforening, NFATF. — Trøndelag Inspektørlag, NHKF. — Trondheim avd. av Norsk Stenindustriarbeiderforbund, N.Sten.I.F. — Trondheim distr. Stasjonsmesteres forening, NJF. — Trondheim distr. Banemesteres forening, NJF. — Langstein Losse- og Lastearbeiderforening, NTAf. — Verdal Kornsilolarbeiderforening, NTAf. — Vanvikan Klubb, NJMF. — Støren klubb NJMF. — Beitstad Handels- og Kontorfunksjforening, NHKF. — Ler Stenindustriarbeiderforening, N.Sten.I.F. — Personalforeningen ved Innherred Sykehus, NKF. — Meldal Meieriarbeidergruppe, NNNF.

I året er uttrådt følgende foreninger: Eggkleiva Skog- og Landarbeiderforening, NSLF. — Skatval Skog- og Landarbeiderforening NSLF. — Namsvatn Anleggsarbeiderforening, NAF. — Namsskogan Skogsarbeiderforening, NSLF. — Rengjøringskvinnenes forening, Levanger, NAF. — Stjørdal Trerørfabrikkarbeiderforening, NBAF.

Av styremøter har i årets løp vært holdt 17, representantskapsmøter 1. Forretningsutvalget har holdt 17 møter og behandlet 163 protokollsaker, dessuten 182 rapporter om forhandlinger, meklinger, tvistesaker m. v. Kontorene har tilsammen mottatt 2 160 skriv, rundskriv og telegrammer, og har sendt 6 017 skriv, rundskriv og telegrammer.

De lønnede tillitsmenn har tilsammen hatt 248 reisedager.

Det er holdt 1 felles fagforeningsstyremøte, 1 fellesmøte mellom fagforeningsstyrene i Trondheim og Strinda og Trondheim forente Arbeiderparti med foredrag av Finn Moe om den utenrikspolitiske situasjon, 1 møte med tillitsmennene angående opplegg av TWI-kursene, 1 produktivitetskonferanse, 4 møter med 1. mai-komiteén, 4 møter med komiteén for Fagenes Fest, 1 representantskapsmøte og 17 møter i de faglige utvalg og distriktsammenslutninger av Norsk Skog- og Landarbeiderforbund.

Agitasjon: Tvillingenes Madrass og Dunteppefabrikk, Heimdal, NBAF. — Arbeiderne på Blaklia, Strinda, NAF. — Oppsynsmennene i Norges Vassdrag- og Elektrisitetsforsyning (Aura-anlegget, Klett pr. Leinstrand), NTL. — Arbeiderne ved firma L. O. Kjellemo, Nesset, Frøya, NAF. — Arbeidslederne ved Verdal Ullvarefabrikk A/S NFATF. — Reorganisering av Skjerdingstad Planteskoles forening, NSLF. — Reorganisering av Ler Stenindustriarbeiderforening, NSIF.

Forhandlinger: A/S Djupvasskaia, Hommelvik, prøvedrift med gaffeltrucker. A/S Lysøysund Sildolje- og Kraftførfabrikk, særavtale for akkordarbeid. A/S Djupvasskaia, Hommelvik, tariff for truckkjøring. Helge-Rein-By Bruk, nedrivning og uttrilling av tremasse, lasting på skip. A/S Djupvasskaia, Hommelvik, tariff for hjelp på truck. Klaus Brøttem's bruk, Klæbu, akkord for sagskur. Folkets Hus, Orkanger. overenskomst for vaktmesteren. Orkdal Syndustri, oppsigelse av syerskene. A/S Djupvasskaia, Hommelvik, akkord for hjelpemannskap. Statens Skogforvaltning, A/S Spillumbruket, Van Severen & Co. Ltd. A/S, mannskapsordningen for vårens fløting. Skogeier Ludvig Formo, Formofoss, tillegg i hogstprisen.

Nye overenskomster: Samfunnshuset, Steinkjer, rengjøringskvinnene. Bjørnum Gartneri, Namsos, gartnerarbeidet. Hustad Meieri, Sandvollen, Meieriarbeiderne. Det interkommunale Maskinlag, Steinkjer, maskinførerne. Lastebileierne, Namsos, Leiekjørerne. Universalbygg, Ørland, rørlegging ved flyplassen. Rissa og Stadsbygd Kraftlag, Rissa, linjearbeiderne. Bennets Reisebureau A/S, Trondheim, rengjøringskvinnen. Middtømmes Trelastforr., Hovin, sagbrugsarbeiderne. Galla Slipsfabrikk A/S, Trondheim, syerskene. Lånke Samvirkelag, Hell, bakerne. Skatval Handelslag, bakerne. Refsnes & Co, A/S, Stokkøy, transportarbeiderne. H. Liens Pukkverk, Ørland, pukkverkarbeiderne. Selbu Produksjonssamvirke, bakerne. Gårdbruker Olaf Stendal, Nardo, gårdsarbeideren. Norsk Kunsthorn A/L, Levanger, Bymarka Skogforvaltning, Trondheim, A/S Bilhuset, Trondheim, vaktmesteren. Astor Canning, Hestvika, hermetikkarbeiderne. Bymarka Skogforvaltning, Trondheim, Felleskjøpet i Trondheim for Presthus gård, Ranheim, jordbruksarbeiderne. Gunnar Bøbbakk A/S, Ler, skiferbrudd og stensliperarbeiderne.

Revisjon av overenskomster: Malm Samvirkelag, rengjøringskvinnene. Kvatinnga Planteskole, Bangsund Planteskole, planteskolearbeiderne. Folla Tresliperi, soppingsarbeiderne. Inn-Trøndelag Skogselskap, Stiklestad Planteskole. Britannia Hotel, Astoria Hotel & Restaurant, Bristol Hotel, Grand Restaurant, Cecil Restaurant, Phoenix Hotel A/S, musikerne. Stokkøy Fiskesamvirke, transportarbeiderne. A/S Stoksund Handelskompani, transportarbeiderne. Dampskipsekspedisjonene, Trondheim, kaiskriverne. A/S Felleskjøpet, avd. Steinkjer, transportarbeiderne. Bondeheimen Hotell, vaktmester og assistent. Sør-Trøndelag Skogselskap, Skjerdingsstad Planteskole. Orkla Fellesfløtning, fløtingsarbeiderne. Trondhjems Sparebank, rengjøringskvinnene.

Twister: Gårdbruker Utheim, Steinkjer, oppgjør til hjelperøkt. Helge Rein By Brug A/S, Steinkjer, lønninger. Nordplasta A/S, Stjørdal, lære-guttskalaen. Parr Stol- og Møbelfabrikk, Lånke, oppsigelse. Orkdal Syndustri, arbeidsledighetsstønad. Leangen Fabrikker A/S, akkord-satser, herdeovn. Leangen Fabrikker A/S, akkordsatser, stenummutter. Universalbygg, Ørland, etterskudd på akkord. Skjerdingsstad Planteskole, oppsigelse. Ranheim Samvirkelag, oppsigelse. Nordplasta A/S, Stjørdal, oppsigelse. Meråker kommune, sykegodtgj., akkorder. Trondheim kommunale bakeri, rengjøringskvinnene, oppsigelse av bakere. A/L Frøya Fryseri, Nesset, oppsigelse. Kr. Kolmannskog, konfeksjonsfabrikk, Trondheim, oppsigelse. Ørland kommune, Innskrenkninger. Trondheim komm. bakeri, etterbetaling av lønn. Snehvitt Vaskeri, Stjørdal, lønninger. Thomas Angells Stiftelser, Selbu, klassifisering av skog. Sørli Handelsforening, Sørli, utgraving av tomt. Innerad Skogforvaltning, inntaking av kjører. Kirknesvåg Sag- og Høvleri, klassifisering av skog.

Befaringer: Van Severen & Co., Ltd., Namsos, skogsdrift Lassemoen, Namsskogan. Van Severen & Co., Ltd., Namsos, skogsdrift i Storåsen, Namsskogan. Folla Tresliperi, Follafoss, skogsdrift Lillefollskog. Folla Tresliperi, Follafoss, skogsdrift Heimarka, Verran. Folla Tresliperi, Follafoss, skogsdrift Tybekkmarka, Verran. Folla Tresliperi, Follafoss, skogsdrift Langmyråsen, Verran. Roald Steinkjer, skogsdrift i Snåsa. Bastian Grande, Henning, skogsdrift Ryan i Sparbu. Orkla Skogforvaltning, skogsdrift Høllonda. Helge Rein By Brug A/S, skogs-teig i Kvam, Øksnes. Trelastomsetning A/S, Snåsa, skogsdrift i Svarvas skog, Snåsa. Fosen Skogforvaltning, skogsdrift v/ Spillbugrensa. Spill-

umbruket A/S, Namsos, skogsdrift Korsvallen, Snåsa. Spillumbruket A/S, Namsos, skogsdrift Røsets skog, Harran. Gauldal Impregneringsfabrikk, skogsdrift Reitstøa, Haltdalen. Spillumbruket A/S, Namsos, skogsteig Norvald Mørkved. Spillumbruket A/S, Namsos, Furrudal Statsskog, Namd.eid. Spillumbruket A/S, Namsos, Furrudal Statsskog, Namd.eid. Van Severen & Co., Ltd., Namsos, skogsdrift Flåtådal, Namssk. Orkla Skogforvaltning, skogsdrift Brennhaugeigen. Spillumbruket A/S, Namsos, Furrudal Statssk., Namd.eid. Ogdalsbruket, Steinkjer, skogsdrift Kjesbu, Ogdal. Olav Moen og Gustav Brønseth, Snåsa, skogsdrift Hevdåsen, Imsdal i Snåsa. Ogdalsbruket, Skogsdrift v/ Svensktjønna. O. Mørkved, Overhalla, skogsdrift Vesterå statsskog, Grong Skogforvaltning, skogsdrift Smalåsen, Namssk.

Meklinger: Gårdbruker Hans Skei, Rognlan, overenskomst for gårdsarbeid. Trondhjems Iscompani, timelønnsatser. Gårdbruker Hans Skei, Rognlan, Overenskomst for gårdsarbeid.

Vestfold faglige Samorganisasjon.

Ved årets begynnelse var tilsluttet 195 foreninger med et samlet medlemstall av 25 971. Ved årets utgang var tilsluttet 203 foreninger, og det samlede medlemstall var ca. 26 000.

Av nye foreninger er tilmeldt følgende: Larvik Støperiarbeiderforening, Sandefjord Støperiarbeiderforening, Tønsberg Støperiarbeiderforening, Horten Støperiarbeiderforening, Holmestrand Støperiarbeiderforening og Eidsfoss Støperiarbeiderforening alle tilsluttet Norsk Støperiarbeiderforbund. Kvelde Skog og Landarbeiderforening tilsluttet Norsk Skog- og Landarbeiderforbund. Torp Arbeidsmannsforening avd. 204 Norsk Arbeidsmannsforbund. Lågendalen Handel- og Kontorf.for., Norges Handel- og Kontorfunksj.forbund.

Disse har et samlet medlemstall av 231. I året er uttrådt følgende foreninger: Norsk Arbeidsmannsforbunds avd. 507, Mågerøy. Avdelings medlemmer overført til andre forbund.

Av styremøter har i årets løp vært avholdt 1 + 12 møter i forretningsutvalget, distriktsmøter 1, medlemsmøter 27, samt møter av fagforeningsstyrene i de faglige utvalgene.

I samband med stortingsvalget ble det holdt møter av fagorganiserte. Ved flere bedrifter er det holdt foredrag om opprettelse av produksjonsutvalg, som har resultert i nye utvalg ved Valløy Tapet og Sandpapirfabrikk, Tønsberg Meieri og Jarlsø Mek. verksted. TWI-kursene har ført til en aktivisering av tidligere igangsatte produksjonsutvalg.

Forhandlinger og konflikter: Norsk Arbeidsmandsforbund, opprettelse av overenskomster ved Torp flyplass. Norsk Bekledningsarbeiderforbund, ved Bentzrøds konfeksjonsfabrikk, Stavern og ved samme forbunds arbeidsplasser i Slagen og Tønsberg. Norsk Hotell- og Restaurantarbeiderforbund, ved konditoriene i Tønsberg. Norsk Transportarbeiderforbund ved Hvittingsfoss Bruk for sjåførene. Norsk Telegraf og Telefonforbund ved Andebu Telefonforening. Avisbudene i Sandefjord Blad og Vestfold i Sandefjord.

TWI-kursene ble satt i gang fra 9. februar i Vestfold, med Harald E. Olsen som instruktør. Ialt er 61 grupper gitt instruksjon. Det var 509 deltakere. I de 4 kursrunder hadde en deltakere fra 39 bedrifter i kurset i Samarbeidsforhold med 147 deltakere. 128 deltakere fra 33 bedrifter i Arbeidsinstruksjon. 124 deltakere fra 33 bedrifter i Forenkling av arbeidsmetoder og 110 deltakere fra 30 bedrifter i Praktiske arbeidsopp-

gaver for produksjonsutvalgene. De fleste deltakere var med i alle kursene, så det reelle tall på deltakerne er om lag 130.

Østfold faglige Samorganisasjon.

Ved årets begynnelse var tilsluttet 302 foreninger med et samlet medlemstall av 37 000 medlemmer. Ved årets utgang var tilsluttet 305 foreninger, og det samlede medlemstall var ca. 38 000.

Av nye foreninger er tilmeldt følgende: Fredrikstad Støperiarbeiderforening, Sarpsborg Støperiarbeiderforening, Moss Støperiarbeiderforening og Halden og omegn Støperiarbeiderforening, Norsk Støperiarbeiderforbund. — Berg Skog- og Landarbeiderforening, Norsk Skog- og Landarbeiderforbund.

Disse har et samlet medlemstall av 445. I året er uttrådt følgende foreninger: Avisbudenes forening, Moss. — Skreddersvennenes forening, Halden, Norsk Bekledningsarbeiderforbund. — Avisbudenes forening er nedlagt, forliten tilslutning. Medlemmene i Skreddesvennenes forening er overført til annen avdeling på stedet.

Av utvalgs og styremøter har i årets løp vært avholdt 78, fellesstyremøter 26, distriktsmøter 1, distriktstyremøter 2, opplysnings-, organisasjons- og agitasjonsmøter 189.

Det har vært holdt 34 møter for medlemmer av produksjonsutvalgene og med bedriftstillitsmenn for aktivisering av utvalgene og opplegg av TWI-kurs. TWI-kurs er igangsatt for 18 grupper, fordelt på 21 bedrifter. Av disse har 15 grupper med ialt 143 deltakere fra 18 bedrifter gått gjennom planens 4 kurs.

Avsluttende kurs for de gjenstående 3 grupper inngår i planen for 1954. Film er forevist ved 26 forskjellige møter.

Forhandlinger og konflikter: I forbindelse med opprettelse og fornyelser av tariffer og behandling av tvister har samorganisasjonen deltatt i 33 møter.

Akershus faglige Samorganisasjon.

Ved årets begynnelse var tilsluttet 299 foreninger med et samlet medlemstall av ca. 18 000. Ved årets utgang var tilsluttet 296 foreninger, og det samlede medlemstall var ca. 18 400.

Av nye foreninger er tilmeldt følgende: Akershus Lensmannsbetjentlag, Lensmannsbetjentenes Landslag. — Avd. 61 Gardermoen og Omegn Tjenestemannslag, og Avd. 63 Landbrukshøgskolens Tjenestemannslag, Norsk Tjenestemannslag. — Bærums Verk Støperiarbeiderforening, Sandvika Støperiarbeiderforening, Strømmen Støperiarbeiderforening, og Sørumsand Støperiarbeiderforening, Norsk Støperiarbeiderforbund.

Disse har et samlet medlemstall av 500. I året er uttrådt følgende foreninger: Fet Trearbeiderforening, Skoklefall Treindustriarbeiderforening, og Ullensaker Treindustriarbeiderforening, Norsk Treindustriarbeiderforbund. — Nes Transportarbeiderforening og Ullensaker Transportarbeiderforening, Norsk Transportarbeiderforbund. — Minnesund Kjem. arbeiderforening, Norsk Kjem. industriarbeiderforbund. — Vestre Romerike gruppe av NNN., Norsk Næring og Nydelsesmiddelarbeiderforbund. — Øvre Romerike Typografiske forening, Norsk Centralforening for Boktrykkere. — Nitte og Hakadal Handelsfunksj.forening, Norges Handels- og Kontorf.forbund. — Gardermoen og Trandum Statsarbeiderforening, Norsk Arbeidsmannsforbund. — Sistnevnte forening er overført fra NAF. til Norsk Tjenestemannslag med 195 medlemmer.

De øvrige avd. oppløst på grunn av sviktende medlemstall, de fleste er overført til andre avd. eller forbund.

Så vidt vi vet er det ingen fagforening i Akershus som ikke er opptatt i samorganisasjonen.

Virksomheten: Styremøter 8, distriktsmøter 1, 1 konferanse i Oslo for formennene i de faglige utvalg.

Samorganisasjonen har pr. 1. januar 1954 24 fagl. utvalg. Som i tidligere år er det holdt en lang rekke faglige møter og konferanser ute i distriktene. Tillitsmannsmøter er som tidligere holdt med fylkespartiet og de enkelte herredspartier. Formannen har i året hatt ca. 95 reisedager og deltatt i ca. 85 faglige møter og konferanser i Oslo. Formannen har desuten deltatt i ca. 40 politiske møter.

Forhandlinger og tvister: Samorganisasjonen og de faglige utvalg har i samarbeid med forskjellige forbund medvirket til dannelse av flere nye fagforeninger, skaffet forbundene opplysninger om organisasjonsforholdene på de enkelte arbeidsplasser og bidratt til å bedre disse.

Samarbeidet mellom forbundene, samorganisasjonen, de faglige utvalg og fagforeningene er stort sett meget godt.

Vedkommende tarifforhandlinger, tvister o. l. har samorganisasjonen deltatt i løsningen herav etter beste evne.

Samarbeidet med Akershus Arbeiderparti, Akershus distriktslag av AUF de enkelte herredspartier har som tidligere vært godt.

Vi kan her fortrinnsvis peke på at samarbeidet når det gjaldt stortingsvalget aldri har vært mer sammensveiset enn i år.

Sjølve valgresultatet gir tydelig beskjed herom.

Resultatet av valget har også gitt seg uttrykk ved at våre organisasjoner etter valget er blitt enige om å nytte Akershus distriktslags faglige leder Kjell Wangen til endel agitasjon, spesielt når det gjelder ungdom som er fagorganisert. Mer herom i den endelige beretning.

Vi kan også peke på at studie og opplysningsarbeidet når det gjelder fagforeningene og de faglige utvalg har øket.

Samorganisasjonens distriktsårsmøte ble holdt den 15. mars 1953.

Statistisk oversikt.

Det er her gitt en oversikt over medlemmer tilsluttet Arbeidernes faglige Landsorganisasjon fordelt geografisk og på de ulike forbund for året 1952. Videre er det satt opp en oversikt over forbundenes fagblader.

Tabell I

viser et sammendrag av Landsorganisasjonens medlemstall fra 31. desember 1923 og til 31. desember 1952.

Tabell II. Medlemsbevegelsen 1939—1952.

Medlemstallet gikk sterkt ned fra 1939 til krigens slutt. I tiden etter krigen fra mai 1945 og fram til utgangen av 1952 har medlemstallet steget med ialt 247 867 medlemmer eller 92,6 pct.

Sett i forhold til medlemstallet 1939 er den reelle økning 158 797 medlemmer eller 44,5 pct.

Tabell III

viser medlemstallets forandring innenfor de enkelte fylker både i absolutte og relative tall.

Tabell IV. Avdelings- og medlemsbevegelsen.

Tallene er utarbeidet etter forbundenes årsrapporter og viser antall avdelinger og medlemmer i de ulike forbund pr. 31. desember 1952.

Ved utgangen av 1951 sto 40 forbund med et antall av 503 397 medlemmer fordelt på 4 747 avdelinger tilsluttet Landsorganisasjonen.

Pr. 31. desember 1952 var det fremdeles i alt 40 forbund. Fra 1. november 1952 ble Norges Støtjesjonsmesterforbund med i Landsorganisasjonen, men tilsluttet gjennom Norsk Jernbaneforbund. Antall medlemmer i Landsorganisasjonen var i alt 515 593 fordelt på 4871 avdelinger. Stigningen i medlemstallet fra 1951 til 1952 utgjorde 12 196 medlemmer eller 2,4 pct.

Tabell V

gir et bilde av organisasjonsforholdene ordnet geografisk.

For samtlige byer under ett er medlemstallet ved utgangen av 1952: 366 301 fordelt på 2 033 avdelinger. Tilsvarende tall for 1951: 360 833 medlemmer og 2 007 avdelinger, dvs. en stigning på 5 468 medlemmer eller 1,5 pct.

For *landdistriktene* viser tabellen 2 812 avdelinger med tilsammen 134 235 medlemmer pr. desember 1952. I 1951 var tallene 2 715 avdelinger med 128 129 medlemmer, dvs. en stigning i medlemstallet på 6 106 eller 4,8 pct.

Medlemmene på *Svalbard* er ført opp for seg og viser en oppgang på 120 medlemmer eller 22,0 pct. fra 1951 til 1952.

Medlemmer i *utlandet* har økt fra 11 290 til 11 666 medlemmer i tidsrommet 1951—1952, en økning på 376 medlemmer eller 3,3 pct.

Direkte medlemmer viser nedgang med i alt 190 medlemmer eller 12,8 pct.

Tabell VI.

Tabellen viser en fylkesvis gruppering av de *fagforeninger som har kvinnelige medlemmer*, med en oversikt over antall medlemmer i alt og herav kvinnelige medlemmer fordelt på de ulike forbund.

Antall kvinnelige medlemmer ved utgangen av 1952 er 90 127 eller 17,5 pct. av Landsorganisasjonens samlede medlemstall.

Tabell VII.

Denne tabellen gir en oversikt over forbundenenes fagblader, antall nummer, gjennomsnittlig antall sider og gjennomsnittlig opplag pr. nummer for året 1952.

Tillitsmenn og funksjonærer.

I året 1951 hadde Landsorganisasjonen og de 40 tilsluttede forbund 150 *valte* tillitsmenn med fast lønn og 70 *ansatte* tillitsmenn, hertil kommer 61 *valte* tillitsmenn som bare har en viss godtgjørelse for sitt arbeid og 322 funksjonærer. Tallet for funksjonærer inkluderer 1 revisjonssjef og 7 revisorer.

I året 1952 hadde Landsorganisasjonen og de 40 tilsluttede forbund 152 *valte* tillitsmenn med fast lønn og 73 *ansatte* tillitsmenn, hertil kommer 55 *valte* tillitsmenn som bare har en viss godtgjørelse for sitt arbeid og 326 funksjonærer. Tallet for funksjonærer inkluderer 1 revisjonssjef og 7 revisorer.

Tabell VIII.

Arbeidskonflikter 1953.

I tabell VIII er oppført alle konflikter i året 1953 som er meldt til Landsorganisasjonen. Tabellen omfatter også konflikter som pågikk fra forrige år og de som ikke var avsluttet ved årets utgang.

Tabellen viser at det i løpet av året har vært 25 konflikter omfattende 535 arbeidere i alt, hvorav 508 organiserte. De tilsvarende tall for 1952 var henholdsvis 17 konflikter, 4 122 arbeidere og 4 035 organiserte.

Antall tapte arbeidsdager i 1953 var 14 597 mot 86 657 året før. Det største antall tapte arbeidsdager faller på Norsk Treindustriarbeiderforbund med 9 303 dager, hvorav 1 840 på konflikten med Oslo Tapetserlaug som ble påbegynt i 1952. Norsk Transportarbeiderforbund har 2 166 tapte arbeidsdager, hvorav 1 615 faller på konflikten med Drosjeeiernes Forening i Trondheim.

8 konflikter var påbegynt i 1952 og pågikk ved årets utgang. 3 konflikter pågikk ved utgangen av 1953.

Tabellen viser videre at Landsorganisasjonen av forbundenes konfliktstønad har refundert *kr. 16 174.75*. For 2 konflikter som pågikk ved årets utgang var refusjon ikke hevet.

Til nærmere belysning av konfliktenes årsak, karakter og resultat er satt opp 3 utdrag av tabellen som på en oversiktlig måte viser forholdet.

Tabell IX

gir oversikt over antall tariffsaker behandlet i Sekretariatet i løpet av 1953.

Tabell I, 1952

Sammendrag av Landsorganisasjonens medlemstall
pr. 31. desember 1923—1952.

	Antall avdelinger	Antall medlemmer	
31. desember 1923.....	1 281	85 599	
—»— 1924.....	1 191	92 767	
—»— 1925.....	1 237	95 931	
—»— 1926.....	1 187	93 134	
—»— 1927.....	1 314	94 154	
—»— 1928.....	1 470	106 182	
—»— 1929.....	1 721	127 017	
—»— 1930.....	1 861	139 591	
—»— 1931.....	1 929	144 595	
—»— 1932.....	2 008	153 374	
—»— 1933.....	2 054	157 524	
—»— 1934.....	2 211	172 513	
—»— 1935.....	¹⁾ 2 635	¹⁾ 224 340	
—»— 1936.....	¹⁾ 3 074	¹⁾ 276 992	
—»— 1937.....	¹⁾ 3 433	¹⁾ 323 156	
—»— 1938.....	¹⁾ 3 661	¹⁾ 344 795	
—»— 1939.....	¹⁾ 3 833	¹⁾ 356 796	
—»— 1940.....	3 556	306 341	
—»— 1941.....	3 330	293 774	
—»— 1942.....	3 557	299 694	²⁾ (289 000)
—»— 1943.....	3 441	291 115	²⁾ (280 543)
7. mai 1945.....	3 199	267 726	²⁾ (252 337)
31. desember 1945.....	⁴⁾ 3 704	⁴⁾ 339 920	
—»— 1946.....	3 998	⁴⁾ 407 029	
—»— 1947.....	4 265	442 445	
—»— 1948.....	4 346	456 297	
—»— 1949.....	4 443	473 629	
—»— 1950.....	4 605	488 442	
—»— 1951.....	4 747	503 397	
—»— 1952.....	4 871	515 593	

Stigning fra 31. desember 1923 til 31. desember 1952 502.3 pst.

¹⁾ Inkl. tall for Arbeidsløses foreninger ikke tilsluttet forbundene.

²⁾ Medl. i endel grupper som ble tvangstilsluttet L.O. under krigen er ikke regnet med i tallene som er angitt i parentesene.

³⁾ Sjømannsforbundets medlemmer utenfor Norge er ikke regnet med i dette tallet.

⁴⁾ Røttest tall.

Tabell II, 1952.

Medlemsbevegelsen


Løpnr.	Forbund	Medlemstall	
		Pr. 31. des. 1939	Pr. 7. mai 1945
1	Arbeiderpartiets Presseforbund	176	—
2	Norsk Forb. for Arbeidsledere og Tekn. Funksj. ...	—	—
3	Arbeidsmandsforbundet	26 860	17 404
4	Baker- og Konditorforbundet	2 797	2 683
5	Bekledningsarbeiderforbundet	8 682	5 076
6	Bokbinder- og Kartonnasjearbeiderforbundet	2 748	2 372
7	Bygningsindustriarbeiderforbundet ¹⁾	²⁾ 32 205	²⁾ 25 914
8	Centralforeningen for Boktrykkere	4 173	3 795
9	Elektriker- og Kraftstasjonsforbundet	3 646	3 302
10	Fengselstjenestemannsforbundet ³⁾	—	—
11	Formerforbundet ⁴⁾	2 934	2 817
12	Gullsmedarbeiderforbundet	701	669
13	Handels- og Kontorfunksjonærenes Forbund	19 536	17 919
14	Hotell- og Restaurantarbeiderforbundet	6 916	1 878
15	Høvleriarbeiderforbundet ¹⁾	6 229	4 228
16	Jern- og Metallarbeiderforbundet	32 605	30 572
17	Jernbaneforbundet	13 857	10 706
18	Kjemisk Industriarbeiderforbund	20 915	14 157
19	Kjøttindustriarbeiderforbundet	1 969	ca. 1 600
20	Kommuneforbundet	28 026	24 664
21	Kystloslaget ⁵⁾	—	42
22	Litografisk og Kjemigrafisk Forbund	974	831
23	Lokomotivmannsforbundet	1 701	1 784
24	Løsforbundet ⁶⁾	—	—
25	Maskinistforbundet ⁷⁾	—	—
26	Murerforbundet	3 905	2 446
27	Musikerforbundet	906	867
28	Nærings- og Nytelsesmiddelarb.forbundet	13 846	ca. 8 000
29	Papirindustriarbeiderforbundet	15 000	13 933
30	Politiforbundet ⁸⁾	—	—
31	Postfolkernes Fellesforbund	2 363	1 920
32	Sjømannsforbundet	27 834	ca. ⁹⁾ 16 000
33	Skinn- og Lærarbeiderforbundet	1 673	1 617
34	Skog- og Landarbeiderforbundet	25 814	22 037
35	Skotøyarbeiderforbundet	4 298	2 868
36	Stenindustriarbeiderforbundet	1 706	865
37	Tekstilarbeiderforbundet	8 357	5 218
38	Telegraf- og Telefonforbundet	2 635	535
39	Tjenestemannslaget ¹⁰⁾	—	—
40	Tobakkarbeiderforbundet	1 587	ca. 700
41	Tolltjenestemannsforbundet ¹¹⁾	—	—
42	Transportarbeiderforbundet	20 804	14 652
43	Treindustriarbeiderforbundet	4 101	3 655
	Arbeidsledige utenfor forbundene	4 317	—
	Tilsammen	356 796	267 726

¹⁾ Bygningsarbeiderforbundet og Høvleriarbeiderforbundet ble slått sammen til ett forbund fra 1. juli 1949 med navnet Norsk Bygningsindustriarbeiderforbund. ²⁾ Tall for Bygningsarbeiderforbundet. ³⁾ Fengselstjenestemannsforbundet tilsluttet L.O. fra 1. januar 1946. ⁴⁾ Formerforbundets medlemskap i L.O. opphørte fra 18. mars 1948. ⁵⁾ Kystloslaget ble tilsluttet L.O. i 1940 og medlemskapet opphørte pr. 1. januar 1946. ⁶⁾ Løsforbundet tilsluttet L.O. fra 1. mars 1946. ⁷⁾ Maskinistforbundet tilsluttet L.O. fra 1. januar 1947. ⁸⁾ Politiforbundet til-

1939—1952.

Medlemstall					Løpenr.
Pr. 31. des. 1948	Pr. 31. des. 1949	Pr. 31. des. 1950	Pr. 31. des. 1951	Pr. 31. des. 1952	
262	285	323	323	333	1
—	—	—	¹²⁾ ca. 1 600	2 500	2
26 697	27 661	27 199	27 225	28 609	3
4 134	4 160	4 049	3 909	3 930	4
12 014	12 961	14 656	15 356	15 945	5
4 226	4 230	4 161	4 220	4 083	6
²⁾ 43 461	¹⁾ 51 964	52 319	53 583	55 114	7
4 521	4 662	4 863	5 028	5 122	8
6 224	7 027	7 621	8 000	8 640	9
873	759	676	667	628	10
—	—	—	—	—	11
1 200	1 258	1 313	1 340	1 250	12
26 563	28 183	29 112	29 613	31 257	13
5 452	5 887	6 046	6 225	6 539	14
9 468	¹⁾ —	—	—	—	15
52 475	53 210	53 849	54 765	56 135	16
20 008	20 777	21 237	21 452	22 138	17
27 985	29 440	30 276	31 756	31 402	18
2 199	2 329	2 525	2 640	2 777	19
44 020	44 769	45 919	46 666	48 194	20
—	—	—	—	—	21
986	1 048	1 086	1 106	1 149	22
2 159	2 220	2 237	2 316	2 340	23
458	489	502	518	515	24
5 248	5 522	5 811	6 072	6 334	25
4 524	4 660	4 845	4 928	5 172	26
1 322	1 391	1 501	1 558	1 608	27
15 116	15 560	16 191	16 590	16 350	28
16 191	16 382	17 105	17 928	18 539	29
2 301	2 498	2 564	2 699	2 830	30
3 054	3 080	3 142	¹³⁾ 5 288	¹³⁾ 5 480	31
28 334	34 371	37 694	39 258	40 363	32
2 475	2 492	2 450	2 258	2 060	33
24 962	24 605	24 186	24 535	24 640	34
4 762	4 877	5 210	4 740	4 506	35
1 315	1 224	1 290	1 298	1 235	36
9 933	10 561	12 089	12 677	11 879	37
6 067	6 360	6 651	6 778	7 000	38
2 272	3 398	3 807	4 140	5 060	39
1 447	1 416	1 344	1 287	1 296	40
975	1 008	1 054	1 070	1 153	41
23 338	23 330	23 774	24 233	24 384	42
7 276	7 575	7 765	7 752	7 104	43
—	—	—	—	—	—
456 297	473 629	488 442	503 397	515 593	—

sluttet L.O. fra 1. oktober 1946. ⁹⁾ Sjømannsforbundets medlemmer er anslått å være 16 000 hvorav 611 medlemmer i Norge ved krigens slutt. ¹⁰⁾ Tjenestemannslaget tilsluttet L.O. fra 1. januar 1947 under navnet «Samleforbund for statstjenestemenn utenom de store etatene». ¹¹⁾ Tolltjenestemannsforbundet tilsluttet L.O. fra 1. oktober 1945. ¹²⁾ Norsk Forbund for Arbeidsledere og Tekniske Funksjonærer er nyopprettet og ble tilmeldt L.O. fra 1. juni 1951. ¹³⁾ Postfolkene Fellesforbund omfatter Det norske Postmannslag og Norsk Postforbund. Postmannslaget ble tilsluttet L.O. fra 1. juli 1951.



Tabell III, 1952.

Medlemstallets forandring 1951—1952,
geografisk satt opp.

Foreningenes hjemsted	Pr. 31. des. 1951		Pr. 31. des. 1952		Medlemstallets forandring	
	Avdelinger	Medlemmer	Avdelinger	Medlemmer	Absolutt + ell. ÷	Prosentvis + ell. ÷
Østfold fylke	310	36 692	313	37 525	+ 833	+ 2,3
Akershus fylke	309	17 206	312	17 982	+ 776	+ 4,5
Oslo by	213	124 390	212	125 363	+ 973	+ 0,8
Hedmark fylke	447	23 596	449	23 760	+ 164	+ 0,7
Oppland fylke	334	17 371	343	17 728	+ 357	+ 2,1
Buskerud fylke	341	32 478	350	33 103	+ 625	+ 1,9
Vestfold fylke	206	26 027	208	26 311	+ 284	+ 1,1
Telemark fylke	269	21 649	274	22 041	+ 392	+ 1,8
Aust-Agder fylke	148	6 859	152	6 927	+ 68	+ 1,0
Vest-Agder fylke	141	12 461	146	13 191	+ 730	+ 5,9
Rogaland fylke	226	30 441	226	31 653	+ 1 212	+ 4,0
Hordaland fylke	206	13 568	215	13 770	+ 202	+ 1,5
Bergen by	113	35 349	116	35 537	+ 188	+ 0,5
Sogn og Fjordane fylke	108	5 673	111	5 607	÷ 66	÷ 1,2
Møre og Romsdal fylke	304	15 838	321	17 179	+ 1 341	+ 8,5
Sør-Trøndelag fylke	232	29 225	246	29 720	+ 495	+ 1,7
Nord-Trøndelag fylke	230	9 536	231	9 789	+ 253	+ 2,7
Nordland fylke	335	18 261	352	20 046	+ 1 785	+ 9,8
Troms fylke	140	7 239	143	7 859	+ 620	+ 8,6
Finnmark fylke	110	5 103	125	5 445	+ 342	+ 6,7
Svalbard	2	546	2	666	+ 120	+ 22,0
Utlandet	14	11 290	14	11 666	+ 376	+ 3,3
Direkte medlemmer	—	1 484	—	1 294	÷ 190	÷ 12,8
Landsomfattende avdelinger	9	1 115	10	1 431	+ 316	+ 28,3
Tilsammen	4 747	503 397	4 871	515 593	+ 12 196	+ 2,4

Tabell IV, 1952

Avdelings- og

Løpe- nr.	Forbund	Antall avdelinger ¹⁾			
		Pr. 31. des. 1951	Tilsluttet i årets løp	Utgått eller nedlagt i årets løp	Pr. 31. des. 1952
1	Arbeiderpartiets Presseforbund.	26	—	—	26
2	Forb. for Arb.ledere og Tekn. F.	51	28	—	79
3	Arbeidsmandsforbundet	508	32	6	534
4	Baker- og Konditorforbundet ..	78	1	—	79
5	Bekledningsarbeiderforbundet ..	125	11	10	126
6	Bokbinder- og Kartonnasjearb.f.	32	1	2	31
7	Bygningsindustriarbeiderforb. . .	446	15	6	455
8	Centralfor. for Boktrykkere. . . .	57	—	1	56
9	Elektriker- og Kraftstasjonsforb.	136	7	—	143
10	Fengselstjenestemannsforb.	15	1	2	14
11	Gullsmedarbeiderforbundet	15	—	—	15
12	Handels- og Kontorfunksj. Forb.	255	5	1	259
13	Hotell- og Restaurantarb.forb. . .	57	4	1	60
14	Jern- og Metallarbeiderforb.	240	10	4	246
15	Jernbaneforbundet ²⁾	104	2	—	106
16	Kjemisk Industriarbeiderforbund	169	10	4	175
17	Kjøttindustriarbeiderforbundet .	53	2	1	54
18	Kommuneforbundet	353	13	2	364
19	Litografisk- og Kjemigrafisk Forb.	7	—	—	7
20	Lokomotivmannsforbundet	9	—	—	9
21	Losforbundet	³⁾ 4	—	—	³⁾ 4
22	Maskinistforbundet	21	—	—	21
23	Murerforbundet	73	2	1	74
24	Musikerforbundet	15	2	—	17
25	Nærings- og Nytelsesm.arb.forb.	188	16	7	197
26	Papirindustriarbeiderforbundet .	100	1	—	101
27	Politiforbundet	57	—	1	56
28	Postfolkenes Fellesforbund:				
	Norsk Postforbund	46	³⁾ 2	—	48
	Det norske Postmannslag ..	20	—	—	20
29	Sjømannsforbundet	54	1	2	53
30	Skinn- og Lærarbeiderforbundet	44	—	³⁾ 5	39
31	Skog- og Landarbeiderforbundet	685	10	14	681
32	Skotøyarbeiderforbundet	40	—	1	39
33	Stenindustriarbeiderforbundet ..	43	—	—	43
34	Tekstilarbeiderforbundet	95	5	3	97
35	Telegraf- og Telefonforbundet ..	68	1	—	69
36	Tjenestemannslaget	45	13	—	58
37	Tobakkarbeiderforbundet	4	—	—	4
38	Tolltjenestemannsforbundet . . .	24	—	—	24
39	Transportarbeiderforbundet . . .	220	16	11	225
40	Treindustriarbeiderforbundet ..	165	4	6	163
	Tilsammen	4 747	215	91	4 871

medlemsbevægelsen 1952.

Antall medlemmer					Medlemst. forandring			
Pr. 31. des. 1951		Inntrådt i årets løp	Uttrådt i årets løp	Pr. 31. des. 1952		Absolutt + eller -	Prosentvis + eller -	Løpe- nr.
I alt	Herav kvinner			I alt	Herav kvinner			
323	23	18	8	333	21	+ 10	+ 3,1	1
1 600	120	933	33	2 500	169	+ 900	+ 56,3	2
27 225	1 661	5 454	4 070	28 609	1 985	+ 1 384	+ 5,1	3
3 909	215	545	524	3 930	229	+ 21	+ 0,5	4
15 356	13 081	2 320	1 731	15 945	13 633	+ 589	+ 3,8	5
4 220	2 661	135	272	4 083	2 517	÷ 137	÷ 3,2	6
53 583	228	12 623	11 092	55 114	212	+ 1 531	+ 2,9	7
5 028	776	584	490	5 122	749	+ 94	+ 1,9	8
8 000	166	1 518	878	8 640	215	+ 640	+ 8,0	9
667	31	31	70	628	41	÷ 39	÷ 5,8	10
1 340	179	-	²⁾ 90	1 250	193	÷ 90	÷ 6,7	11
29 613	14 876	6 399	4 755	31 257	15 904	+ 1 644	+ 5,6	12
6 225	4 426	³⁾ 314	-	6 539	4 655	+ 314	+ 5,0	13
54 765	3 688	10 561	9 191	56 135	3 534	+ 1 370	+ 2,5	14
21 452	1 110	1 208	522	⁴⁾ 22 138	1 110	+ 686	+ 3,2	15
31 756	4 926	5 506	5 860	31 402	4 758	÷ 354	÷ 1,1	16
2 640	223	315	178	2 777	242	+ 137	+ 5,2	17
46 666	13 766	5 305	3 777	48 194	14 442	+ 1 528	+ 3,3	18
1 106	219	139	96	1 149	212	+ 43	+ 3,9	19
2 316	0	93	69	2 340	0	+ 24	+ 1,0	20
518	0	25	28	515	0	÷ 3	÷ 0,6	21
6 072	0	532	270	6 334	0	+ 262	+ 4,3	22
4 928	0	558	314	5 172	0	+ 244	+ 5,0	23
1 558	99	³⁾ 50	-	1 608	107	+ 50	+ 3,2	24
16 590	7 220	-	²⁾ 240	16 350	7 105	÷ 240	÷ 1,4	25
√ 19 28	1 287	1 778	1 167	18 539	1 318	+ 611	+ 3,4	26
2 699	138	272	141	2 830	163	+ 131	+ 4,9	27
								28
3 279	ca. 90	³⁾ 165	-	3 444	192	+ 165	+ 5,0	
2 009	ca. 310	³⁾ 27	-	2 036	486	+ 27	+ 1,3	
39 258	⁵⁾ -	1 105	-	40 363	⁵⁾ -	+ 1 105	+ 2,8	29
2 258	752	405	603	2 060	713	÷ 198	÷ 8,8	30
24 535	367	³⁾ 105	-	24 640	407	+ 105	+ 0,4	31
4 740	2 059	-	²⁾ 234	4 506	1 957	÷ 234	÷ 4,9	32
1 298	0	104	167	1 235	0	÷ 63	÷ 4,9	33
12 677	7 706	2 652	3 450	11 879	7 098	÷ 798	÷ 6,3	34
6 778	1 773	³⁾ 222	-	7 000	1 771	+ 222	+ 3,3	35
4 140	1 566	1 475	555	5 060	1 905	+ 920	+ 22,2	36
1 287	833	247	238	1 296	841	+ 9	+ 0,7	37
1 070	0	99	16	1 153	0	+ 83	+ 7,8	38
24 233	617	³⁾ 151	-	24 384	817	+ 151	+ 0,6	39
7 752	455	1 091	1 739	7 104	426	÷ 648	÷ 8,4	40
503 397	87 647	65 064	52 868	515 593	90 127	+ 12 196	+ 2,4	

Merknader:

¹⁾ Heri også iberegnet grupper. ²⁾ Nettoavgang. ³⁾ Nettotilgang. ⁴⁾ Fra 1. november 1952 ble Norges Stasjonsmesterforbund med i Landsorganisasjonen gjennom Norsk Jernbaneforbund. Medlemstallet var ved innmeldelsen 373. ⁵⁾ 4 hovedavdelinger oppdelt i 12 underavdelinger. ⁶⁾ Forbundet spesifiserer ikke mannlige og kvinnelige medlemmer.

Tabell V, 1952

Medlemstallet geografisk

Løpenr.	Forbund	1. Østfold			
		Fylkets landdistrikt		Askim	
		Avd.	Medl.	Avd.	Medl.
1	Arbeiderpartiets Presseforbund	—	—	—	—
2	Forb. for Arb.ledere og Tekn. F.	1	11	1	70
3	Arbeidsmandsforbundet	7	345	1	29
4	Baker- og Konditorforbundet	1	13	—	—
5	Bekleddningsarbeiderforbundet	2	36	1	67
6	Bokbinder- og Kartonnasjearbeiderforbundet	1	19	—	—
7	Bygningsindustriarbeiderforbundet	22	1 407	2	241
8	Centralforeningen for Boktrykkere	—	—	1	38
9	Elektriker- og Kraftstasjonsforbundet	6	140	2	115
10	Fengselstjenestemannsforbundet	—	—	—	—
11	Gullsmedarbeiderforbundet	—	—	—	—
12	Handels og Kontorfunksjonærenes Forbund	4	67	2	187
13	Hotell- og Restaurantarbeiderforbundet	—	—	—	—
14	Jern- og Metallarbeiderforbundet	8	955	1	89
15	Jernbaneforbundet	—	—	—	—
16	Kjemisk Industriarbeiderforbund	2	148	1	1 853
17	Kjøttindustriarbeiderforbundet	1	15	—	—
18	Kommuneforbundet	6	305	1	118
19	Litografisk og Kjemigrafisk Forbund	—	—	—	—
20	Lokomotivmannsforbundet	—	—	—	—
21	Losforbundet	—	—	—	—
22	Maskinistforbundet	—	—	—	—
23	Murerforbundet	1	19	1	34
24	Musikerforbundet	—	—	—	—
25	Nærings- og Nytelsesmiddelarbeiderforbundet	2	28	—	—
26	Papirindustriarbeiderforbundet	5	1 375	1	47
27	Politiforbundet	—	—	—	—
28	Postfolkenes Fellesforbund:	—	—	—	—
	Norsk Postforbund	1	24	—	—
	Det norske Postmannslag	—	—	—	—
29	Sjømannsforbundet	—	—	—	—
30	Skin- og Lærarbeiderforbundet	2	7	1	87
31	Skog- og Landarbeiderforbundet	29	824	—	—
32	Skotøyarbeiderforbundet	—	—	—	—
33	Stenindustriarbeiderforbundet	16	387	—	—
34	Tekstilarbeiderforbundet	2	620	—	—
35	Telegraf- og Telefonforbundet	1	70	—	—
36	Tjenestemannslaget	—	—	—	—
37	Tobakkarbeiderforbundet	—	—	—	—
38	Tolltjenestemannsforbundet	—	—	—	—
39	Transportarbeiderforbundet	4	90	1	12
40	Treindustriarbeiderforbundet	5	245	1	59
	Tilsammen	129	7 150	18	3 046

satt opp. — 1952.

fylke												Løpnr.
Fredrikstad		Halden		Moss		Sarpsborg		Fylkets byer		Fylket		
Avd.	Medl.	Avd.	Medl.	Avd.	Medl.	Avd.	Medl.	Avd.	Medl.	Avd.	Medl.	
1	6	1	4	1	4	1	9	4	23	4	23	1
1	22	1	35	1	8	1	69	5	204	6	215	2
1	18	1	21	1	33	1	102	5	203	12	548	3
1	108	1	31	1	58	1	32	4	229	5	242	4
2	524	2	164	3	459	1	100	9	1 314	11	1 350	5
1	95	1	73	1	13	1	412	4	593	5	612	6
5	957	2	503	1	482	2	544	12	2 727	34	4 134	7
1	50	1	53	1	31	1	33	5	205	5	205	8
1	243	1	31	1	97	2	305	7	791	13	931	9
—	—	1	11	—	—	—	—	1	11	1	11	10
1	5	—	—	—	—	—	—	1	5	1	5	11
1	718	1	332	1	275	1	307	6	1 819	10	1 886	12
1	58	1	28	1	33	1	23	4	142	4	142	13
3	2 294	1	282	1	1 155	1	548	7	4 368	15	5 323	14
—	—	—	—	—	—	—	—	—	—	—	—	15
4	883	1	76	1	562	1	189	8	3 563	10	3 711	16
1	82	1	35	1	14	1	21	4	152	5	167	17
5	672	1	391	2	355	4	374	13	1 910	19	2 215	18
—	—	—	—	1	19	—	—	1	19	1	19	19
—	—	—	—	—	—	—	—	—	—	—	—	20
—	—	—	—	—	—	—	—	—	—	—	—	21
1	245	—	—	1	67	—	—	2	312	2	312	22
2	87	1	62	1	55	1	124	6	362	7	381	23
1	75	1	37	1	28	1	18	4	158	4	158	24
2	380	2	35	1	370	1	66	—	851	8	879	25
—	—	4	1 129	1	501	10	3 203	16	4 880	21	6 255	26
1	58	1	26	1	40	1	41	4	165	4	165	27
—	—	—	—	—	—	—	—	—	—	—	—	28
1	36	1	22	1	21	1	25	4	104	5	128	—
—	—	1	40	—	—	—	—	1	40	1	40	—
1	961	—	—	1	219	—	—	2	1 180	2	1 180	29
1	53	1	242	1	7	1	6	5	395	7	402	30
—	—	1	7	—	—	—	—	1	7	30	831	31
1	538	1	718	1	91	—	—	3	1 347	3	1 347	32
—	—	1	11	—	—	—	—	1	11	17	398	33
2	266	1	39	1	79	2	53	6	437	8	1 057	34
1	22	1	59	1	28	—	—	3	109	4	179	35
—	—	—	—	—	—	1	92	1	92	1	92	36
—	—	—	—	—	—	—	—	—	—	—	—	37
1)	47	1	68	—	—	—	—	2	115	2	115	38
2	394	2	173	2	226	3	327	10	1 132	14	1 222	39
2	104	1	52	2	118	1	67	7	400	12	645	40
49	10 001	39	4 790	35	5 448	43	7 090	184	30 375	313	37 525	—

1) Omfatter medlemmer fra: Fredrikstad, Moss, Sarpsborg og Hvalerdistriktet.

Tabell V, 1952 (forts.).

Medlemstallet geografisk

Løpnr.	Forbund	2. Akershus							
		Fylkets landdistr.		Drøbak		Lillestrøm		Fylkets byer	
		Avd.	Medl.	Avd.	Medl.	Avd.	Medl.	Avd.	Medl.
1	Arbeiderpartiets Presseforbund	-	-	-	-	-	-	-	-
2	Forb. for Arb.ledere og Tekn. F.	2	36	-	-	-	-	-	-
3	Arbeidsmandsforbundet	22	1 311	-	-	-	-	-	-
4	Baker- og Konditorforbundet	-	-	-	-	1	47	1	47
5	Bekleddingsarbeiderforbundet	7	257	1	128	1	200	2	328
6	Bokbinder- og Kartonnasjarbeiderforb. .	-	-	-	-	-	-	-	-
7	Bygningsindustriarbeiderforbundet	38	2 867	1	128	5	700	6	828
8	Centralforeningen for Boktrykkere	1	6	-	-	1	17	1	17
9	Elektriker- og Kraftstasjonsforbundet ...	12	225	1	16	1	48	2	64
10	Fengselstjenestemannsforbundet	2	38	-	-	-	-	-	-
11	Gullsmedarbeiderforbundet	-	-	-	-	-	-	-	-
12	Handels og Kontorfunksjonærenes Forb.	7	299	-	-	1	245	1	245
13	Hotell- og Restaurantarbeiderforbundet.	1	17	-	-	-	-	-	-
14	Jern- og Metallarbeiderforbundet	17	2 323	1	77	1	143	2	220
15	Jernbaneforbundet	-	-	-	-	-	-	-	-
16	Kjemisk Industriarbeiderforbund	10	705	1	34	1	107	2	141
17	Kjøttindustriarbeiderforbundet	1	7	-	-	1	18	1	18
18	Kommuneforbundet	25	1 660	1	27	2	168	3	195
19	Litografisk og Kjemigrafisk Forbund	-	-	-	-	-	-	-	-
20	Lokomotivmannsforbundet	-	-	-	-	-	-	-	-
21	Losforbundet	-	-	-	-	-	-	-	-
22	Maskinistforbundet	-	-	-	-	-	-	-	-
23	Murerforbundet	3	112	-	-	1	38	1	38
24	Musikerforbundet	-	-	-	-	-	-	-	-
25	Nærings- og Nytelsesmiddelarbeiderforb..	7	73	-	-	1	9	1	9
26	Papirindustriarbeiderforbundet	6	1 110	-	-	-	-	-	-
27	Politiforbundet	1	53	1	12	1	50	2	62
28	Postfolkenes Fellesforbund:	-	-	-	-	-	-	-	-
	Norsk Postforbund	2	41	-	-	1	9	1	9
	Det norske Postmannslag	-	-	-	-	-	-	-	-
29	Sjømannsforbundet	-	-	-	-	-	-	-	-
30	Skinn- og Lærarbeiderforbundet	1	15	1	5	-	-	1	5
31	Skog- og Landarbeiderforbundet	79	3 318	-	-	-	-	-	-
32	Skotøyarbeiderforbundet	3	44	-	-	-	-	-	-
33	Stenindustriarbeiderforbundet	-	-	-	-	-	-	-	-
34	Tekstilarbeiderforbundet	7	243	-	-	1	25	1	25
35	Telegraf- og Telefonforbundet	2	91	-	-	2	134	2	134
36	Tjenestemannslaget	3	127	-	-	-	-	-	-
37	Tobakkarbeiderforbundet	-	-	-	-	-	-	-	-
38	Tolltjenestemannsforbundet	-	-	-	-	-	-	-	-
39	Transportarbeiderforbundet	5	181	-	-	1	43	1	43
40	Treindustriarbeiderforbundet	16	375	1	20	-	-	1	20
	Tilsammen	280	15534	9	447	23	2001	32	2448

satt opp. — 1952.

fylke		4. Hedmark fylke														Løpnr.
Fylket		3. Oslo		Fylkets landdistr.		Elverum		Hamar		Kongsvinger		Fylkets byer		Fylket		
Avd.	Medl.	Avd.	Medl.	Avd.	Medl.	Avd.	Medl.	Avd.	Medl.	Avd.	Medl.	Avd.	Medl.	Avd.	Medl.	
—	—	1	93	—	—	—	—	1	11	1	9	2	20	2	20	1
2	36	8	623	2	26	—	—	1	11	—	—	1	11	3	37	2
22	1 311	4	1 341	27	972	1	49	1	11	1	54	3	114	30	1 086	3
1	47	3	999	4	39	1	25	1	39	1	6	3	70	7	109	4
9	585	4	5 033	3	107	—	—	1	138	1	87	2	225	5	332	5
—	—	4	2 206	—	—	—	—	—	—	1	19	1	19	1	19	6
44	3 695	16	11 711	43	2 566	1	317	3	779	1	123	5	1219	48	3 785	7
2	23	1	2 721	—	—	1	19	1	51	1	27	3	97	3	97	8
14	289	4	2 444	11	220	1	49	1	51	1	43	3	143	14	363	9
2	38	1	303	1	13	—	—	—	—	—	—	—	—	1	13	10
—	—	2	580	—	—	—	—	1	10	—	—	1	10	1	10	11
8	544	11	11 762	20	601	1	119	1	433	1	66	3	618	23	1 219	12
1	17	5	3 260	1	19	—	—	1	96	1	64	2	160	3	179	13
19	2 543	17	14 833	9	408	1	122	1	574	1	37	3	733	12	1 141	14
—	—	¹ 13	7 336	—	—	—	—	²) 11	1743	—	—	11	1743	11	1 743	15
12	846	4	3 070	3	144	—	—	—	—	—	—	—	—	3	144	16
2	25	2	975	2	17	1	19	1	67	1	19	3	105	5	122	17
28	1 855	42	19 057	17	692	1	139	4	466	1	91	6	696	23	1 388	18
—	—	2	722	—	—	—	—	—	—	—	—	—	—	—	—	19
—	—	³) 1	665	—	—	—	—	³) 1	220	—	—	1	220	1	220	20
—	—	⁴) 2	295	—	—	—	—	—	—	—	—	—	—	—	—	21
—	—	1	1 046	—	—	—	—	—	—	—	—	—	—	—	—	22
4	150	2	1 829	—	—	1	34	1	44	1	25	3	103	3	103	23
—	—	1	804	—	—	—	—	1	61	—	—	1	61	1	61	24
8	82	9	4 169	11	265	1	30	3	261	1	10	5	301	16	566	25
6	1 110	—	—	2	449	—	—	—	—	—	—	—	—	2	449	26
3	115	2	1 000	—	—	1	14	1	23	1	4	3	41	3	41	27
—	—	—	—	—	—	—	—	—	—	—	—	—	—	—	—	28
3	50	1	1 235	3	67	1	14	1	28	1	11	3	53	6	120	—
—	—	1	723	—	—	—	—	—	—	—	—	—	—	—	—	—
—	—	1	5 873	—	—	—	—	—	—	—	—	—	—	—	—	29
2	20	3	680	1	16	1	12	1	35	1	18	3	65	4	81	30
79	3 318	7	272	178	8 491	12	493	1	23	—	—	13	516	191	9 007	31
3	44	1	1 037	—	—	—	—	1	154	1	29	2	183	2	183	32
—	—	2	180	1	18	—	—	—	—	—	—	—	—	1	183	33
8	268	2	2 287	2	16	—	—	1	38	—	—	1	38	3	54	34
4	225	10	2 189	—	—	—	—	2	227	1	47	3	274	3	274	35
3	127	10	2 183	1	86	—	—	—	—	—	—	—	—	1	86	36
—	—	1	1 122	—	—	—	—	—	—	—	—	—	—	—	—	37
—	—	2	443	—	—	—	—	—	—	1	71	1	71	1	71	38
6	224	2	6 947	6	91	1	60	1	141	1	46	3	247	9	338	39
17	395	7	1 315	4	222	1	32	1	12	1	15	3	59	7	281	40
312	17 982	212	125363	352	15545	28	1547	46	5747	23	921	97	8215	449	23 760	—

1) Omfatter medl. fra fylkene: Oslo, Akershus, Oppland og Buskerud.

2) » » » » : Hedmark, Oppland samt Møre og Romsdal.

3) » » » » : Østfold, Oslo, Akershus Oppland og Hedmark.

4) Herav 1 avdeling oppdelte i 3 underavdelinger omfattende medlemmer fra Oslo, Bergen og Lødingen.

Tabell V, 1952. (forts.)

Medlemstallet geografisk

Løpenr.	Forbund	5. Oppland							
		Fylkets landdistr.		Gjøvik		Lillehammer		Fylkets byer	
		Avd.	Medl.	Avd.	Medl.	Avd.	Medl.	Avd.	Medl.
1	Arbeiderpartiets Presseforbund	—	—	1	6	1	8	2	14
2	Forb. for Arb.ledere og Tekn. F.	4	65	1	27	1	21	2	48
3	Arbeidsmandsforbundet	33	1 779	—	—	1	52	1	52
4	Baker- og Konditorforbundet	1	2	1	32	1	45	2	77
5	Bekledningsarbeiderforbundet	10	255	1	318	1	84	2	402
6	Bokbinder- og Kartonnasjearb.forb.	—	—	1	12	1	4	2	16
7	Bygningsindustriarbeiderforbundet	33	1 539	2	495	2	723	4	1 218
8	Centralforeningen for Boktrykkere	2	14	1	48	1	31	2	79
9	Elektriker- og Kraftstasjonsforbundet	10	215	1	34	1	11	2	45
10	Fengselstjenestemannsforbundet	—	—	—	—	—	—	—	—
11	Gullsmedarbeiderforbundet	—	—	—	—	1	6	1	6
12	Handels og Kontorfunksj. Forbund	20	457	1	251	1	221	2	472
13	Hotell- og Restaurantarbeiderforb.	1	15	1	8	1	66	2	74
14	Jern- og Metallarbeiderforbundet	9	2 254	1	163	1	242	2	405
15	Jernbaneforbundet	—	—	—	—	—	—	—	—
16	Kjemisk Industriarbeiderforbund	1	417	1	9	1	20	2	29
17	Kjøttindustriarbeiderforbundet	2	32	1	17	1	34	2	51
18	Kommuneforbundet	14	477	1	178	1	331	2	509
19	Litografisk og Kjemigrafisk Forbund	—	—	—	—	—	—	—	—
20	Lokomotivmannsforbundet	—	—	—	—	—	—	—	—
21	Losforbundet	—	—	—	—	—	—	—	—
22	Maskinistforbundet	—	—	—	—	—	—	—	—
23	Murerforbundet	4	46	1	53	1	48	2	101
24	Musikerforbundet	—	—	—	—	1	23	1	23
25	Nærings- og Nytelsesm.arbeiderforb.	20	186	1	53	1	66	2	119
26	Papirindustriarbeiderforbundet	4	571	—	—	1	274	1	274
27	Politiforbundet	—	—	1	21	1	20	2	41
28	Postfolkenes Fellesforbund:	—	—	—	—	—	—	—	—
	Norsk Postforbund	3	143	1	14	1	15	2	29
	Det norske Postmannslag	—	—	—	—	1	47	1	47
29	Sjømannsforbundet	—	—	—	—	—	—	—	—
30	Skin- og Lærarbeiderforbundet	—	—	1	6	—	—	1	6
31	Skog- og Landarbeiderforbundet	96	3 179	1	24	—	—	1	24
32	Skotøyarbeiderforbundet	—	—	1	24	1	17	2	41
33	Stenindustriarbeiderforbundet	4	165	1	4	—	—	1	4
34	Tekstilarbeiderforbundet	2	86	1	59	1	242	2	301
35	Telegraf- og Telefonforbundet	1	102	—	—	1	134	1	134
36	Tjenestemannslaget	—	—	—	—	1	100	1	100
37	Tobakkarbeiderforbundet	—	—	—	—	—	—	—	—
38	Tølltjenestemannsforbundet	—	—	—	—	—	—	—	—
39	Transportarbeiderforbundet	7	324	2	92	1	84	3	176
40	Treindustriarbeiderforbundet	5	108	1	120	1	260	2	380
	Tilsammen	286	12431	27	2 068	30	3 229	57	5 297

satt opp. — 1952.

fylke		6. Buskerud fylke												Løpenr.
Fylket		Fylkets landdistr.		Drammen		Hønefoss		Kongsberg		Fylkets byer		Fylket		
Avd.	Medl.	Avd.	Medl.	Avd.	Medl.	Avd.	Medl.	Avd.	Medl.	Avd.	Medl.	Avd.	Medl.	
2	14	—	—	1	¹⁾ 17	—	—	—	—	1	17	1	17	
6	113	3	39	1	47	1	37	1	41	3	125	6	164	2
34	1 831	30	1 123	1	4	—	—	2	180	3	184	33	1 307	3
3	79	1	17	1	123	1	37	1	23	3	183	4	200	4
12	657	2	73	3	444	1	170	1	78	5	692	7	765	5
2	16	1	21	2	279	1	47	—	—	3	326	4	347	6
37	2 757	21	772	8	1 381	1	588	2	178	11	2 147	32	2 919	7
4	93	—	—	1	143	1	20	1	4	3	167	3	167	8
12	260	6	284	1	112	1	29	—	—	2	141	8	425	9
—	—	—	—	—	—	—	—	—	—	—	—	—	—	10
1	6	—	—	1	11	—	—	—	—	1	11	1	11	11
22	929	13	366	1	796	1	230	1	164	3	1 190	16	1 556	12
3	89	2	58	1	105	1	85	1	26	3	216	5	274	13
11	2 659	11	479	1	2 049	1	240	1	793	3	3 082	14	3 561	14
—	—	1	—	²⁾ 12	4 292	—	—	—	—	12	4 292	13	4 293	15
3	446	9	1 730	3	1 004	2	21	1	10	6	1 035	15	2 765	16
4	83	—	—	1	81	1	20	—	—	2	101	2	101	17
16	986	14	799	9	761	1	251	1	231	11	1 243	25	2 042	18
—	—	—	—	1	30	—	—	—	—	1	30	1	30	19
—	—	—	—	³⁾ 1	425	—	—	—	—	1	425	1	425	20
—	—	—	—	—	—	—	—	—	—	—	—	—	—	21
—	—	—	—	—	—	—	—	—	—	—	—	—	—	22
6	147	2	33	2	165	1	65	1	22	4	252	6	285	23
1	23	—	—	1	33	—	—	—	—	1	33	1	33	24
22	305	6	41	1	213	1	70	—	—	2	283	8	324	25
5	845	23	4 244	8	942	—	—	—	—	8	942	31	5 186	26
2	41	—	—	1	50	1	16	1	13	3	79	3	79	27
—	—	—	—	—	—	—	—	—	—	—	—	—	—	28
5	172	—	—	1	81	1	23	1	14	3	118	3	118	29
1	47	—	—	1	51	—	—	—	—	1	51	1	51	30
—	—	—	—	1	377	—	—	—	—	1	377	1	377	31
1	6	1	51	1	83	—	—	—	—	1	83	2	134	30
97	3 203	64	2 096	1	29	1	10	1	48	3	87	67	2 183	31
2	41	3	101	1	206	—	—	—	—	1	206	4	307	32
5	169	2	29	—	—	—	—	—	—	—	—	2	29	33
4	387	3	428	2	408	1	6	1	51	4	465	7	893	34
2	236	—	—	1	198	—	—	—	—	1	198	1	198	35
1	100	2	149	—	—	—	—	1	17	2	17	4	166	36
—	—	—	—	—	—	—	—	—	—	—	—	—	—	37
—	—	—	—	1	21	—	—	—	—	1	21	1	21	38
10	500	4	43	2	598	1	102	1	29	4	729	8	772	39
7	488	6	211	1	177	1	86	1	104	3	367	9	578	40
343	17728	230	13 188	76	15 736	23	2 153	21	2 026	120	19 915	350	33 103	—

¹⁾ Omfatter medlemmer fra hele fylket. ²⁾ Omfatter medlemmer fra fylkene: Buskerud, Telemark og Aust-Agder. ³⁾ Omfatter medlemmer fra fylkene: Akerhus, Buskerud, Vestfold og Telemark.

Tabell V, 1952. (forts.)

Medlemstallet geografisk

Løpenr.	Forbund	7. Vestfold					
		Fylkets landdistr.		Holmestrand		Horten	
		Avd.	Medl.	Avd.	Medl.	Avd.	Medl.
1	Arbeiderpartiets Presseforbund	—	—	—	—	—	—
2	Forb. for Arb.ledere og Tekn. F.	1	8	—	—	1	90
3	Arbeidsmandsforbundet	6	278	1	20	1	12
4	Baker- og Konditorforbundet	—	—	1	3	1	16
5	Bekledningsarbeiderforbundet	—	—	—	—	1	57
6	Bokbinder- og Kartonnasjearbeiderforb.	1	66	—	—	—	—
7	Bygningsindustriarbeiderforbundet	9	234	1	26	1	297
8	Centralforeningen for Boktrykkere	—	—	—	—	1	20
9	Elektriker- og Kraftstasjonsforbundet	—	—	—	—	2	155
10	Fengselstjenestemannsforbundet	—	—	—	—	—	—
11	Gullsmedarbeiderforbundet	—	—	—	—	—	—
12	Handels- og Kontorfunksjonærenes Forb.	3	54	1	93	1	41
13	Hotell- og Restaurantarbeiderforbundet	—	—	—	—	1	35
14	Jern- og Metallarbeiderforbundet	2	107	1	780	1	1 607
15	Jernbaneforbundet	—	—	—	—	—	—
16	Kjemisk Industriarbeiderforbund	4	326	2	139	—	—
17	Kjøttindustriarbeiderforbundet	—	—	—	—	1	10
18	Kommuneforbundet	4	349	1	91	1	204
19	Litografisk og Kjemigrafisk Forbund	—	—	—	—	—	—
20	Lokomotivmannsforbundet	—	—	—	—	—	—
21	Losforbundet	—	—	—	—	—	—
22	Maskinistforbundet	—	—	—	—	1	101
23	Murerforbundet	1	8	1	15	1	44
24	Musikerforbundet	—	—	—	—	—	—
25	Nærings- og Nytelsesmiddelarb.forbundet ...	1	26	1	57	2	58
26	Papirindustriarbeiderforbundet	4	557	—	—	—	—
27	Politiforbundet	—	—	—	—	1	31
28	Postfolkenes Fellesforbund:	—	—	—	—	—	—
	Norsk Postforbund	—	—	—	—	1	20
	Det norske Postmannslag	—	—	1	37	—	—
29	Sjømannsforbundet	—	—	—	—	1	44
30	Skinn- og Lærarbeiderforbundet	1	18	—	—	1	2
31	Skog- og Landarbeiderforbundet	21	577	—	—	—	—
32	Skotøyarbeiderforbundet	—	—	—	—	—	—
33	Stenindustriarbeiderforbundet	2	106	—	—	—	—
34	Tekstilarbeiderforbundet	2	192	—	—	—	—
35	Telegraf- og Telefonforbundet	—	—	—	—	1	12
36	Tjenestemannslaget	—	—	—	—	—	—
37	Tobakkarbeiderforbundet	—	—	—	—	—	—
38	Tolltjenestemannsforbundet	—	—	—	—	—	—
39	Transportarbeiderforbundet	—	—	2	23	2	33
40	Treindustriarbeiderforbundet	—	—	—	—	—	—
	Tilsammen	62	2 906	13	1 284	24	2 889

¹⁾ Omfatter medlemmer fra hele fylket.²⁾ Omfatter hovedsaklig medlemmer fra Larvik, Horten, Tønsberg og Sandefjord.

satt opp. — 1952.

fylke															Lepent.
Larvik		Sandefjord		Stavern		Svelvik		Tønsberg		Fylkets byer		Fylket			
Avd.	Medl.	Avd.	Medl.	Avd.	Medl.	Avd.	Medl.	Avd.	Medl.	Avd.	Medl.	Avd.	Medl.		
—	—	—	—	—	—	—	—	1	19 ¹⁾	1	19	1	19	1	
1	22	1	10	—	—	—	—	1	24	4	146	5	154	2	
1	36	1	56	—	—	—	—	3	46	7	170	13	448	3	
1	30	1	48	—	—	—	—	1	37	5	134	5	134	4	
2	245	1	4	—	—	—	—	1	77	5	383	5	383	5	
1	22	1	21	—	—	—	—	1	145	3	188	4	254	6	
3	971	1	445	—	—	2	66	2	373	10	2 178	19	2 412	7	
1	32	1	45	—	—	—	—	1	58	4	155	4	155	8	
1	51	1	55	—	—	—	—	1	101	5	362	5	362	9	
—	—	—	—	—	—	—	—	2	28	2	28	2	28	10	
1	5	—	—	—	—	—	—	1	156	2	161	2	161	11	
1	170	1	85	—	—	—	—	1	218	5	607	8	661	12	
1	20	1	60	—	—	—	—	1	73	4	188	4	188	13	
1	561	1	1 268	1	80	1	61	1	1 555	7	5 912	9	6 019	14	
—	—	—	—	—	—	—	—	—	—	—	—	—	—	15	
2	170	1	341	—	—	—	—	1	35	6	685	10	1 011	16	
1	10	—	—	—	—	—	—	1	23	3	43	3	43	17	
2	302	1	175	1	24	1	22	1	442	8	1 260	12	1 609	18	
—	—	—	—	—	—	—	—	—	—	—	—	—	—	19	
—	—	—	—	—	—	—	—	—	—	—	—	—	—	20	
—	—	—	—	—	—	—	—	—	—	—	—	—	—	21	
1	108	1	429	—	—	—	—	1	531	4	1 169	4	1 169	22	
1	47	1	53	—	—	—	—	1	52	5	211	6	219	23	
—	—	—	—	—	—	—	—	1	47	1	47	1	47	24	
2	92	1	37	—	—	—	—	2	236	8	480	9	506	25	
2	108	—	—	—	—	1	102	—	—	3	210	7	767	26	
1	23	1	15	—	—	—	—	1	46	4	115	4	115	27	
—	—	—	—	—	—	—	—	—	—	—	—	—	—	28	
1	17	1	18	—	—	—	—	1	38	4	93	4	93	—	
—	—	—	—	—	—	—	—	—	—	1	37	1	37	—	
1	640	1	3 058	—	—	1	23	1	3 326	5	7 091	5	7 091	29	
—	—	—	—	—	—	—	—	—	—	1	2	2	20	30	
1	21	—	—	—	—	—	—	1	21	2	42	23	619	31	
1	57	1	33	—	—	—	—	1	152	3	242	3	242	32	
—	—	—	—	—	—	—	—	1	27	1	27	3	133	33	
—	—	—	—	—	—	—	—	1	80	1	80	3	272	34	
1	24	1	19	—	—	—	—	1	48	4	103	4	103	35	
—	—	—	—	—	—	—	—	1	141	1	141	1	141	36	
1	47	—	—	—	—	—	—	—	—	1	47	1	47	37	
—	—	2 ²⁾	34	—	—	—	—	—	—	1	34	1	34	38	
2	120	2	123	1	13	—	—	2	219	11	531	11	531	39	
1	17	—	—	1	11	1	25	1	31	4	84	4	84	40	
36	3 968	24	6 432	4	128	7	299	38	8 405	146	23 405	208	26 311	—	

Tabell V, 1952. (forts.)

Medlemstallet geografisk

Løpnr.	Forbund	8. Telemark					
		Fylkets landdistr.		Brevik		Kragero	
		Avd.	Medl.	Avd.	Medl.	Avd.	Medl.
1	Arbeiderpartiets Presseforbund	—	—	—	—	—	—
2	Forb. for Arb.ledere og Tekn. F.	2	28	—	—	—	—
3	Arbeidsmandsforbundet	19	732	—	—	3	81
4	Baker- og Konditorforbundet	—	—	—	—	1	6
5	Bekleddningsarbeiderforbundet	2	24	—	—	1	48
6	Bokbinder- og Kartonnasjearbeiderforbundet	—	—	—	—	2	21
7	Bygningsindustriarbeiderforbundet	14	394	1	77	2	105
8	Centralforeningen for Boktrykkere	—	—	—	—	1	26
9	Elektriker- og Kraftstasjonsforbundet	4	109	1	15	1	51
10	Fengselstjenestemannsforbundet	—	—	—	—	—	—
11	Gullsmedarbeiderforbundet	—	—	—	—	1	46
12	Handels- og Kontorfunksjonærenes Forbund	5	69	1	13	1	34
13	Hotell- og Restaurantarbeiderforbundet	—	—	—	—	1	8
14	Jern- og Metallarbeiderforbundet	1	49	1	278	1	91
15	Jernbaneforbundet	—	—	—	—	—	—
16	Kjemisk Industriarbeiderforbund	5	3 375	1	428	1	3
17	Kjøttindustriarbeiderforbundet	—	—	—	—	—	—
18	Kommuneforbundet	6	341	1	72	1	68
19	Litografisk og Kjemigrafisk Forbund	—	—	—	—	—	—
20	Lokomotivmannsforbundet	—	—	—	—	—	—
21	Losforbundet	—	—	—	—	—	—
22	Maskinistforbundet	—	—	—	—	—	—
23	Murerforbundet	—	—	—	—	1	14
24	Musikerforbundet	—	—	—	—	—	—
25	Nærings- og Nytelsesmiddelarb.forbundet	2	87	—	—	—	—
26	Papirindustriarbeiderforbundet	8	939	—	—	—	—
27	Politiforbundet	—	—	—	—	1	10
28	Postfolkenes Fellesforbund:	—	—	—	—	—	—
	Norsk Postforbund	1	13	—	—	—	—
	Det norske Postmannslag	—	—	—	—	—	—
29	Sjømannsforbundet	—	—	—	—	1	80
30	Skinn- og Lærarbeiderforbundet	—	—	—	—	—	—
31	Skog- og Landarbeiderforbundet	46	1 310	—	—	—	—
32	Skotøyarbeiderforbundet	—	—	—	—	1	7
33	Stenindustriarbeiderforbundet	—	—	—	—	—	—
34	Tekstilarbeiderforbundet	1	23	—	—	1	15
35	Telegraf- og Telefonforbundet	—	—	—	—	—	—
36	Tjenestemannslaget	—	—	—	—	—	—
37	Tobakkarbeiderforbundet	—	—	—	—	—	—
38	Tolltjenestemannsforbundet	—	—	—	—	—	—
39	Transportarbeiderforbundet	2	26	1	38	1	30
40	Treindustriarbeiderforbundet	—	—	—	—	1	25
	Tilsammen	118	7 519	7	921	24	769

satt opp. — 1952.

fylke														Løpnr.
Langesund		Notodden		Porsgrunn		Rjukan		Skien		Fylkets byer		Fylket		
Avd.	Medl.	Avd.	Medl.	Avd.	Medl.	Avd.	Medl.	Avd.	Medl.	Avd.	Medl.	Avd.	Medl.	
—	—	—	—	—	—	—	—	—	—	—	—	—	—	1
—	—	2	63	2	81	1	131	1 ¹⁾	12	1	12	1	12	1
—	—	1	39	1	101	1	91	1	22	6	297	8	325	2
—	—	1	7	1	20	1	17	1	103	7	415	26	1 147	3
—	—	1	4	1	8	1	2	2	41	5	91	5	91	4
—	—	—	—	1	6	—	—	1	93	6	155	8	179	5
—	—	—	—	—	—	—	—	—	21	4	48	4	48	6
—	—	2	230	3	317	1	52	3	459	12	1 240	26	1 634	7
—	—	1	7	1	24	1	7	1	68	5	132	5	132	8
—	—	1	16	2	89	—	—	2	52	7	223	11	332	9
—	—	—	—	—	—	—	—	—	—	—	—	—	—	—10
—	—	—	—	—	—	—	—	—	7	2	53	2	53	11
1	18	2	83	2	232	1	118	1	343	9	841	14	910	12
—	—	1	37	1	49	1	26	1	92	5	212	5	212	13
1	223	1	13	1	529	1	10	1	381	7	1 525	8	1 574	14
—	—	—	—	—	—	—	85	—	—	1	85	1	85	15
—	—	3	1 354	2	889	1	1 139	1	10	9	3 823	14	7 198	16
—	—	—	—	1	7	1	8	1	72	3	87	3	87	17
1	22	2	159	1	216	1	133	4	450	11	1 120	17	1 461	18
—	—	—	—	—	—	—	—	—	—	—	—	—	—	—19
—	—	—	—	—	—	—	—	—	—	—	—	—	—	—20
1	39	—	—	—	—	—	—	—	—	1	39	1	39	21
—	—	—	—	1	142	1	35	1	37	3	214	3	214	22
—	—	1	20	1	55	1	9	1	74	5	172	5	172	23
—	—	—	—	—	—	—	—	1	48	1	48	1	48	24
—	—	—	—	1	63	—	—	1	235	2	298	4	385	25
—	—	1	82	—	—	—	—	3	564	4	646	12	1 585	26
—	—	1	17	1	33	1	14	1	18	5	92	5	92	27
—	—	—	—	—	—	—	—	—	—	—	—	—	—	—28
—	—	1	16	1	22	—	—	1	72	3	110	4	123	—
—	—	—	—	—	—	—	—	2	211	2	211	2	211	—
—	—	—	—	1	620	—	—	—	—	2	700	2	700	29
—	—	—	—	—	—	—	—	1	18	1	18	1	18	30
—	—	—	—	—	—	—	—	—	—	—	—	46	1 310	31
—	—	—	—	1	27	—	—	1	404	3	438	3	438	32
—	—	—	—	—	—	—	—	1	8	1	8	1	8	33
—	—	1	69	—	—	—	—	—	—	2	84	3	107	34
—	—	1	33	1	64	1	14	1	32	4	143	4	143	35
—	—	—	—	—	—	—	—	2	127	2	127	2	127	36
—	—	—	—	—	—	—	—	—	—	—	—	—	—	—37
—	—	—	—	—	—	—	—	—	—	—	—	—	—	—38
1	25	1	132	4	192	1	19	2	36	1	36	1	36	38
—	—	—	—	1	5	—	—	1	305	11	741	13	767	39
—	—	—	—	—	—	—	—	1	8	3	38	3	38	40
5	327	25	2 381	33	3 791	18	1 910	44	4 423	156	14 522	274	22 041	

¹⁾ Omfatter medlemmer fra hele fylket.²⁾ Omfatter hovedsaklig medlemmer fra Brevik, Langesund, Porsgrunn og Skien

Tabell V, 1952 (forts.)

Medlemstallet geografisk

Løpnr.	Forbund	9. Aust-Agder			
		Fylkets landdistr.		Arendal	
		Avd.	Medl.	Avd.	Medl.
1	Arbeiderpartiets Presseforbund	—	—	1	5
2	Forb. for Arb.ledere og Tekn. F.	1	19	—	—
3	Arbeidsmandsforbundet	18	425	2	41
4	Baker- og Konditorforbundet	—	—	1	42
5	Bekledningsarbeiderforbundet	—	—	1	92
6	Bokbinder- og Kartonnasjearbeiderforbundet	—	—	—	—
7	Bygningsindustriarbeiderforbundet	8	153	2	415
8	Centralforeningen for Boktrykkere	—	—	1	39
9	Elektriker- og Kraftstasjonsforbundet	1	18	2	97
10	Fengselstjenestemannsforbundet	—	—	1	3
11	Gullsmedarbeiderforbundet	—	—	1	27
12	Handels- og Kontorfunksjonærenes Forbund	4	48	1	83
13	Hotell- og Restaurantarbeiderforbundet	—	—	1	37
14	Jern- og Metallarbeiderforbundet	4	117	1	655
15	Jernbaneforbundet	—	—	—	—
16	Kjemisk Industriarbeiderforbund	1	346	1	21
17	Kjøttindustriarbeiderforbundet	—	—	—	—
18	Kommuneforbundet	2	85	2	256
19	Litografisk og Kjemigrafisk Forbund	—	—	—	—
20	Lokomotivmannsforbundet	—	—	—	—
21	Losforbundet	—	—	—	—
22	Maskinistforbundet	—	—	1	198
23	Murerforbundet	—	—	1	40
24	Musikerforbundet	—	—	—	—
25	Nærings- og Nytelsesmiddelarbeiderforbundet	—	—	1	44
26	Papirindustriarbeiderforbundet	5	312	—	—
27	Politiforbundet	—	—	1	41
28	Postfolkenes Fellesforbund:	—	—	—	—
	Norsk Postforbund	—	—	1	25
	Det norske Postmannslag	—	—	1	18
29	Sjømannsforbundet	—	—	1	908
30	Skinn- og Lærarbeiderforbundet	—	—	—	—
31	Skog- og Landarbeiderforbundet	32	701	—	—
32	Skotøyarbeiderforbundet	—	—	1	6
33	Stenindustriarbeiderforbundet	—	—	—	—
34	Tekstilarbeiderforbundet	1	12	1	54
35	Telegraf- og Telefonforbundet	—	—	1	31
36	Tjenestemannslaget	—	—	1	27
37	Tobakkarbeiderforbundet	—	—	—	—
38	Tolltjenestemannsforbundet	—	—	1	12
39	Transportarbeiderforbundet	2	52	2	124
40	Treindustriarbeiderforbundet	—	—	1	128
	Tilsammen	79	2 288	33	3 469

satt opp — 1952.

fylke												Løpnr.
Grimstad		Lillesand		Risør		Tvedestrand		Fylkets byer		Fylket		
Avd.	Medl.	Avd.	Medl.	Avd.	Medl.	Avd.	Medl.	Avd.	Medl.	Avd.	Medl.	
—	—	—	—	—	—	—	—	1	5	1	5	1
—	—	—	—	—	—	—	—	—	—	1	19	2
1	17	1	20	—	—	—	—	4	78	22	503	3
1	8	1	5	1	5	1	11	5	71	5	71	4
1	14	—	—	—	—	—	—	2	106	2	106	5
—	—	—	—	—	—	—	—	1	4	1	4	6
1	60	2	61	1	69	—	—	6	605	14	758	7
—	—	—	—	1	5	1	7	3	51	3	51	8
1	8	—	—	1	8	—	—	4	113	5	131	9
—	—	—	—	—	—	—	—	1	3	1	3	10
—	—	—	—	—	—	—	—	1	27	1	27	11
1	20	1	12	1	33	—	—	4	148	8	196	12
—	—	—	—	—	—	—	—	1	37	1	37	13
1	32	1	29	1	124	—	—	4	840	8	957	14
—	—	1	12	—	—	—	—	1	12	1	12	15
—	—	—	—	—	—	—	—	1	21	2	367	16
—	—	—	—	1	4	—	—	1	4	1	4	17
1	25	1	18	1	39	1	13	6	351	8	436	18
—	—	—	—	—	—	—	—	—	—	—	—	19
—	—	—	—	—	—	—	—	—	—	—	—	20
—	—	—	—	—	—	—	—	—	—	—	—	21
—	—	—	—	—	—	—	—	1	198	1	198	22
1	9	—	—	—	—	—	—	2	49	2	49	23
—	—	—	—	—	—	—	—	—	—	—	—	24
1	108	—	—	1	9	—	—	3	161	3	161	25
—	—	—	—	1	205	1	34	2	239	7	551	26
—	—	—	—	—	—	—	—	1	41	1	41	27
—	—	—	—	—	—	—	—	—	—	—	—	28
1	9	—	—	—	—	—	—	2	34	2	34	29
—	—	—	—	—	—	—	—	1	18	1	18	30
—	—	—	—	1	33	—	—	2	941	2	941	31
—	—	—	—	—	—	—	—	—	—	32	701	32
—	—	—	—	—	—	—	—	1	6	1	6	33
—	—	—	—	—	—	—	—	—	—	—	—	34
1	31	—	—	—	—	—	—	2	85	3	97	35
—	—	—	—	—	—	—	—	1	31	1	31	36
—	—	—	—	—	—	—	—	1	27	1	27	37
—	—	—	—	—	—	—	—	—	—	—	—	38
1	13	—	—	—	—	1	14	1	12	1	12	39
—	—	—	—	1	34	1	8	4	151	6	203	40
—	—	—	—	—	—	—	—	3	170	3	170	41
13	354	8	157	12	568	7	91	73	4 639	152	6 927	

1) Omfatter medlemmene fra hele fylket.

Tabell V, 1952 (forts.)

Medlemstallet geografisk

Løpnr.	Forbund	10. Vest-	
		Fylkets landdistr.	
		Avd.	Medl.
1	Arbeiderpartiets Presseforbund	—	—
2	Forb. for Arbledere og Tekn. F.	—	—
3	Arbeidsmandsforbundet	18	625
4	Baker- og Konditorforbundet	1	5
5	Beklekningsarbeiderforbundet	—	—
6	Bokbinder- og Kartonnasjearbeiderforbundet	—	—
7	Bygningsindustriarbeiderforbundet	3	329
8	Centralforeningen for Boktrykkere	—	—
9	Elektriker- og Kraftstasjonsforbundet	1	20
10	Fengselstjenestemannsforbundet	—	—
11	Gullsmedarbeiderforbundet	—	—
12	Handels- og Kontorfunksjonærenes Forbund	1	11
13	Hotell- og Restaurantarbeiderforbundet	—	—
14	Jern- og Metallarbeiderforbundet	6	111
15	Jernbaneforbundet	—	—
16	Kjemisk Industriarbeiderforbund	2	273
17	Kjøttindustriarbeiderforbundet	—	—
18	Kommuneforbundet	2	69
19	Litografisk og Kjemigrafisk Forbund	—	—
20	Lokomotivmannsforbundet	—	—
21	Losforbundet	—	—
22	Maskinistforbundet	—	—
23	Murerforbundet	—	—
24	Musikerforbundet	—	—
25	Nærings- og Nytelsesmiddelarbeiderforbundet	—	—
26	Papirindustriarbeiderforbundet	2	671
27	Politiforbundet	—	—
28	Postfolkenes Fellesforbund:	—	—
	Norsk Postforbund	—	—
	Det norske Postmannslag	—	—
29	Sjømannsforbundet	—	—
30	Skin- og Lærarbeiderforbundet	—	—
31	Skog- og Landarbeiderforbundet	1	9
32	Skotøyarbeiderforbundet	—	—
33	Stenindustriarbeiderforbundet	—	—
34	Tekstilarbeiderforbundet	3	383
35	Telegraf- og Telefonforbundet	—	—
36	Tjenestemannslaget	—	—
37	Tobakkarbeiderforbundet	—	—
38	Tolltjenestemannsforbundet	—	—
39	Transportarbeiderforbundet	2	58
40	Treindustriarbeiderforbundet	3	47
	Tilsammen	45	2 601

satt opp — 1952.

Agder fylke												Løpnr.
Farsund		Flekkefjord		Kristiansand		Mandal		Fylkets byer		Fylket		
Avd.	Medl.	Avd.	Medl.	Avd.	Medl.	Avd.	Medl.	Avd.	Medl.	Avd.	Medl.	
—	—	—	—	1	8	—	—	1	8	1	8	1
—	—	—	—	1	23	—	—	1	23	1	23	2
—	—	1	3	2	75	2	115	5	193	23	818	3
1	10	1	18	1	63	1	8	4	99	5	104	4
—	—	—	—	1	169	1	18	2	187	2	187	5
—	—	—	—	1	13	1	9	2	22	2	22	6
1	86	1	122	3	1 308	2	220	7	1 736	10	2 065	7
1	5	1	11	1	93	1	8	4	117	4	117	8
—	—	—	—	1	188	2	100	3	288	4	308	9
—	—	—	—	—	—	—	—	—	—	—	—	10
—	—	—	—	—	—	—	—	—	—	—	—	11
—	—	1	24	1	330	1	31	3	385	4	396	12
—	—	—	—	1	37	1	12	2	49	2	49	13
1	7	1	81	1	801	1	315	4	1 204	10	1 315	14
—	—	—	—	1 ¹⁾	1 141	—	—	11	1 141	11	1 141	15
—	—	—	—	4	1 003	—	—	4	1 003	6	1 266	16
—	—	—	—	1	39	—	—	1	39	1	39	17
1	49	1	37	7	615	1	65	10	766	12	835	18
—	—	—	—	—	—	—	—	—	—	—	—	19
—	—	—	—	2 ²⁾	154	—	—	1	154	1	154	20
—	—	—	—	—	—	—	—	—	—	—	—	21
—	—	—	—	1	312	—	—	1	312	1	312	22
—	—	—	—	1	78	—	—	1	78	1	78	23
—	—	—	—	1	11	—	—	1	11	1	11	24
—	—	—	—	1	125	1	6	2	131	2	131	25
—	—	—	—	—	—	—	—	—	—	2	671	26
—	—	—	—	1	60	1	20	2	80	2	80	27
—	—	—	—	—	—	—	—	—	—	—	—	28
—	—	1	23	1	61	—	—	2	84	2	84	29
—	—	—	—	1	42	—	—	1	42	1	42	30
1	334	—	—	1	603	—	—	2	937	2	937	31
—	—	3	231	2	45	—	—	5	276	5	276	32
—	—	—	—	—	—	—	—	—	—	1	931	33
—	—	—	—	1	8	—	—	1	8	1	8	34
—	—	—	—	—	—	—	—	—	—	—	—	35
—	—	1	4	1	98	1	123	3	225	6	608	36
—	—	—	—	3	219	—	—	3	219	3	219	37
—	—	—	—	1	130	—	—	1	130	1	130	38
—	—	—	—	1	105	—	—	1	105	1	105	39
—	—	—	—	1	27	—	—	1	27	1	27	40
—	—	1	11	2	286	2	27	5	324	7	382	41
—	—	2	113	1	65	1	9	4	187	7	234	42
6	491	15	678	60	8 335	20	1 086	101	10 590	146	13 191	43

¹⁾ Omfatter medlemmer fra fylkene: Aust- og Vest-Agder. ²⁾ Omfatter medlemmer fra fylkene: Telemark, Aust- og Vest-Agder.

Tabell V, 1952 (forts.)

Medlemstallet geografisk

Løpnr.	Forbund	11. Rogaland			
		Fylkets landdistr.		Egersund	
		Avd.	Medl.	Avd.	Medl.
1	Arbeiderpartiets Presseforbund	—	—	—	—
2	Forb. for Arb.ledere og Tekn. F.	2	47	—	—
3	Arbeidsmandsforbundet	16	795	1	62
4	Baker- og Konditorforbundet	1	28	1	20
5	Bekledningsarbeiderforbundet	1	10	—	—
6	Bokbinder- og Kartonnasjearbeiderforbundet	—	—	—	—
7	Bygningsindustriarbeiderforbundet	4	127	1	147
8	Centralforeningen for Boktrykkere	—	—	—	—
9	Elektriker- og Kraftstasjonsforbundet	2	20	1	11
10	Fengselstjenestemannsforbundet	2	86	—	—
11	Gullsmedarbeiderforbundet	—	—	—	—
12	Handels- og Kontorfunksjonærenes Forbund	5	108	1	25
13	Hotell- og Restaurantarbeiderforbundet	—	—	—	—
14	Jern- og Metallarbeiderforbundet	7	928	1	37
15	Jernbaneforbundet	—	—	—	—
16	Kjemisk Industriarbeiderforbund	2	177	2	342
17	Kjøttindustriarbeiderforbundet	1	8	1	23
18	Kommuneforbundet	5	150	1	67
19	Litografisk og Kjemigrafisk Forbund	—	—	—	—
20	Lokomotivforbundet	—	—	—	—
21	Losforbundet	—	—	—	—
22	Maskinistforbundet	—	—	—	—
23	Murerforbundet	—	—	—	—
24	Musikerforbundet	—	—	—	—
25	Nærings- og Nytelsesmiddelarbeiderforbundet	4	69	1	8
26	Papirindustriarbeiderforbundet	—	—	—	—
27	Politiforbundet	—	—	—	—
28	Postfolkenes Fellesforbund:	—	—	—	—
	Norsk Postforbund	—	—	—	—
	Det norske Postmannslag	—	—	—	—
29	Sjømannsforbundet	—	—	1	23
30	Skinn- og Lærarbeiderforbundet	—	—	—	—
31	Skog- og Landarbeiderforbundet	—	—	—	—
32	Skotøyarbeiderforbundet	—	—	1	2
33	Stenindustriarbeiderforbundet	—	—	—	—
34	Tekstilarbeiderforbundet	5	567	1	33
35	Telegraf- og Telefonforbundet	—	—	—	—
36	Tjenestemannslaget	—	—	—	—
37	Tobakkarbeiderforbundet	—	—	—	—
38	Tolltjenestemannsforbundet	—	—	—	—
39	Transportarbeiderforbundet	2	66	2	26
40	Treindustriarbeiderforbundet	2	139	1	57
	Tilsammen	61	3 325	17	883

satt opp — 1952.

fylke.															Løpnr.
Hauge- sund		Kopervik		Sandnes		Sauda		Stavanger		Fylkets byer		Fylket			
Avd.	Medl.	Avd.	Medl.	Avd.	Medl.	Avd.	Medl.	Avd.	Medl.	Avd.	Medl.	Avd.	Medl.		
1	4	—	—	—	—	—	—	1	12	2	16	2	16	1	
—	—	—	—	—	—	—	—	1	132	1	132	3	179	2	
1	19	—	—	1	23	2	124	3	385	8	613	24	1 408	3	
1	49	1	19	1	28	1	9	1	193	6	318	7	346	4	
1	124	1	36	1	441	—	—	1	473	4	1 074	5	1 084	5	
—	—	—	—	—	—	—	—	1	172	1	172	1	172	6	
2	576	1	36	1	682	1	103	5	1 510	11	3 054	15	3 181	7	
1	53	—	—	—	—	—	—	1	265	2	318	2	318	8	
1	51	—	—	1	52	1	38	1	283	5	435	7	455	9	
—	—	—	—	—	—	—	—	1	5	1	5	3	9	10	
—	—	—	—	—	—	—	—	1	25	1	25	1	25	11	
1	200	—	—	1	49	1	37	1	911	5	1 222	10	1 330	12	
1	30	—	—	1	8	—	—	1	178	3	216	3	216	13	
1	849	—	—	1	635	—	—	4	2 278	7	3 799	14	4 727	14	
1	38	—	—	—	—	—	—	12	832	13	870	13	870	15	
2	85	1	14	1	14	1	956	7	964	14	2 375	16	2 552	16	
1	55	—	—	1	37	1	6	1	147	5	268	6	276	17	
5	450	1	18	1	81	1	45	6	1 106	15	1 767	20	1 917	18	
—	—	—	—	—	—	—	—	1	200	1	200	1	200	19	
—	—	—	—	—	—	—	—	1)	120	1	120	1	120	20	
—	—	—	—	—	—	—	—	—	—	—	—	—	—	21	
1	444	—	—	—	—	—	—	1	469	2	913	2	913	22	
1	58	—	—	1	46	1	15	2	187	5	306	5	306	23	
1	20	—	—	—	—	—	—	1	81	2	101	2	101	24	
1	281	1	184	1	67	—	—	4	1 870	8	2 410	12	2 479	25	
—	—	—	—	—	—	—	—	—	—	—	—	—	—	26	
1	35	—	—	1	10	—	—	2	153	4	198	4	198	27	
—	—	—	—	—	—	—	—	—	—	—	—	—	—	28	
1	41	—	—	—	—	—	—	1	136	2	177	2	177	—	
1	28	—	—	—	—	—	—	1	75	2	103	2	103	—	
1	2 756	—	—	—	—	1	98	1	1 130	4	4 007	4	4 007	29	
—	—	—	—	—	—	—	—	1	25	1	25	1	25	30	
—	—	—	—	—	—	—	—	1	7	1	7	1	7	31	
—	—	—	—	1	52	—	—	1	22	3	76	3	76	32	
—	—	—	—	—	—	—	—	—	—	—	—	—	—	33	
—	—	1	20	1	325	—	—	—	—	3	378	8	945	34	
1	67	—	—	—	—	—	—	3	270	4	337	4	337	35	
1	29	—	—	—	—	—	—	1	108	2	137	2	137	36	
—	—	—	—	—	—	—	—	1	22	1	22	1	22	37	
1	30	—	—	—	—	—	—	1	55	2	85	2	85	38	
2	589	1	16	2	96	—	—	2	949	9	1 676	11	1 742	39	
1	16	—	—	1	56	—	—	1	242	4	371	6	510	40	
34	6 977	8	343	19	2 702	11	1 431	76	15 992	165	28 328	226	31 653		

1) Omfatter medlemmer fra fylkene Vest-Agder og Rogaland.

Tabell V, 1952 (forts.)

Medlemstallet geografisk

Løpnr.	Forbund	12. Hordaland					
		Fylkets landdistr.		Odda		Voss	
		Avd.	Medl.	Avd.	Medl.	Avd.	Medl.
1	Arbeiderpartiets Presseforbund	—	—	—	—	—	—
2	Forb. for Arb.ledere og Tekn. F.	1	15	1	17	—	—
3	Arbeidsmandsforbundet	29	1 004	—	—	—	—
4	Baker- og Konditorforbundet	2	37	1	17	1	16
5	Bekledningsarbeiderforbundet	6	484	1	2	1	5
6	Bokbinder- og Kartonnasjearb.forbundet	—	—	—	—	—	—
7	Bygningsindustriarbeiderforbundet	11	625	1	202	2	207
8	Centralforeningen for Boktrykkere	—	—	1	6	—	—
9	Elektriker- og Kraftstasjonsforbundet	3	87	1	131	1	19
10	Fengselstjenestemannsforbundet	—	—	—	—	—	—
11	Gullsmedarbeiderforbundet	—	—	—	—	—	—
12	Handels- og Kontorfunksjonærenes Forbund	10	187	1	156	1	93
13	Hotell- og Restaurantarbeiderforbundet	—	—	—	—	1	31
14	Jern- og Metallarbeiderforbundet	15	737	1	22	1	134
15	Jernbaneforbundet	1	56	—	—	—	—
16	Kjemisk Industriarbeiderforbund	19	1 635	2	1 115	—	—
17	Kjøttindustriarbeiderforbundet	—	—	—	—	1	24
18	Kommuneforbundet	17	1 079	1	163	1	63
19	Litografisk og Kjemigrafisk Forbund	—	—	—	—	—	—
20	Lokomotivmannsforbundet	—	—	—	—	—	—
21	Losforbundet	—	—	—	—	—	—
22	Maskinistforbundet	—	—	—	—	—	—
23	Murerforbundet	—	—	1	15	1	27
24	Musikerforbundet	—	—	1	10	—	—
25	Nærings- og Nytelsesmiddelarb.forbundet	20	1 113	—	—	1	11
26	Papirindustriarbeiderforbundet	2	242	—	—	—	—
27	Politiforbundet	—	—	1	11	—	—
28	Postfolkenes Fellesforbund:	—	—	—	—	—	—
	Norsk Postforbund	—	—	—	—	—	—
	Det norske Postmannslag	—	—	—	—	—	—
29	Sjømannsforbundet	1	67	1	82	—	—
30	Skinn- og Lærarbeiderforbundet	3	144	—	—	—	—
31	Skog- og Landarbeiderforbundet	—	—	—	—	—	—
32	Skotøyarbeiderforbundet	—	—	—	—	1	6
33	Stenindustriarbeiderforbundet	1	8	—	—	—	—
34	Tekstilarbeiderforbundet	12	2 651	—	—	1	108
35	Telegraf- og Telefonforbundet	—	—	—	—	—	—
36	Tjenestemannslaget	1	28	—	—	—	—
37	Tobakkarbeiderforbundet	—	—	—	—	—	—
38	Tolltjenestemannsforbundet	—	—	—	—	—	—
39	Transportarbeiderforbundet	4	71	1	43	1	22
40	Treindustriarbeiderforbundet	24	659	1	49	1	34
	Tilsammen	182	10 929	17	2 041	16	800

satt opp — 1952.

fylke				13. Bergen		14. Sogn og Fjordane fylke								Løpnr.
Fylkets byer		Fylket				Fylkets landdistr.		Florø		Fylkets byer		Fylket		
Avd.	Medl.	Avd.	Medl.	Avd.	Medl.	Avd.	Medl.	Avd.	Medl.	Avd.	Medl.	Avd.	Medl.	
-	-	-	-	1	12	-	-	-	-	-	-	-	-	1
1	17	2	32	1	63	2	73	-	-	-	-	2	73	2
-	-	29	1 004	4	409	21	840	1	25	1	25	22	865	3
2	33	4	70	1	608	1	20	-	-	-	-	1	20	4
2	7	8	491	3	2 230	3	28	-	-	-	-	3	28	5
-	-	-	-	1	285	-	-	-	-	-	-	-	-	6
3	409	14	1 034	7	3 140	11	406	1	116	1	116	12	522	7
1	6	1	6	1	446	1	14	-	-	-	-	1	14	8
2	150	5	237	1	404	3	186	-	-	-	-	3	186	9
-	-	-	-	1	18	-	-	-	-	-	-	-	-	10
-	-	-	-	2	334	-	-	-	-	-	-	-	-	11
2	249	12	436	3	2 809	7	242	1	47	1	47	8	289	12
1	31	1	31	3	587	2	38	-	-	-	-	2	38	13
2	156	17	893	11	4 198	8	466	1	39	1	39	9	505	14
2	1 115	21	2 750	12	1 848	5	1 570	1	56	1	56	6	1 626	15
1	24	1	24	1	197	-	-	-	-	-	-	-	-	16
2	226	19	1 305	21	4 622	9	264	1	32	1	32	10	296	17
-	-	-	-	1	104	-	-	-	-	-	-	-	-	18
-	-	-	-	2)	1 227	-	-	-	-	-	-	-	-	19
-	-	-	-	3)	1 181	-	-	-	-	-	-	-	-	20
-	-	-	-	1	1 080	-	-	-	-	-	-	-	-	21
2	42	2	42	2	495	-	-	-	-	-	-	-	-	22
1	10	1	10	1	151	-	-	-	-	-	-	-	-	23
1	11	21	1 124	6	1 144	5	277	1	80	1	80	6	357	24
-	-	2	242	-	-	-	-	-	-	-	-	-	-	25
1	11	1	11	2	320	1	9	1	6	1	6	2	15	26
-	-	-	-	1	297	-	-	-	-	-	-	-	-	27
-	-	-	-	1	246	-	-	-	-	-	-	-	-	28
1	82	2	149	1	3 030	1	55	-	-	-	-	1	55	29
-	-	3	144	2	164	-	-	-	-	-	-	-	-	30
-	-	1	12	3	89	-	-	-	-	-	-	3	89	31
1	6	1	6	2	384	2	144	-	-	-	-	2	144	32
-	-	1	8	1	46	-	-	-	-	-	-	-	-	33
1	108	13	2 759	1	773	4	98	-	-	-	-	4	98	34
-	-	-	-	7	761	-	-	-	-	-	-	-	-	35
-	-	1	28	2	181	-	-	-	-	-	-	-	-	36
-	-	-	-	1	107	-	-	-	-	-	-	-	-	37
2	65	6	136	2	2 808	6	268	1	20	1	20	7	288	38
2	83	26	742	3	318	7	99	-	-	-	-	7	99	39
-	-	-	-	-	-	-	-	-	-	-	-	-	-	40
33	2 841	215	13 770	116	35 537	102	5 186	9	421	9	421	111	5 607	

1) Omfatter medlemmer fra fylkene: Bergen, Hordaland samt Sogn og Fjordane. 2) Omfatter medlemmer fra fylkene: Bergen, Hordaland, Sogn og Fjordane samt Buskerud. 3) Omfatter 7 underavdelinger med medlemmer fra: Bergen, Trondheim, Bodø, Brønnøysund, Hammerfest og Tromsø.

Tabell V, 1952 (forts.)

Medlemstallet geografisk

Løpenr.	Forbund	15. Møre	
		Fylkets landdistr.	
		Avd.	Medl.
1	Arbeiderpartiets Presseforbund	—	—
2	Forb. for Arb.ledere og Tekn. F.	1	9
3	Arbeidsmandsforbundet	39	1 976
4	Baker- og Konditorforbundet	1	8
5	Bekledningsarbeiderforbundet	24	857
6	Bokbinder- og Kartonnasjarbeiderforbundet	—	—
7	Bygningsindustriarbeiderforbundet	21	794
8	Centralforeningen for Boktrykkere	—	—
9	Elektriker- og Kraftstasjonsforbundet	7	115
10	Fengselstjenestemannsforbundet	—	—
11	Gullsmedarbeiderforbundet	—	—
12	Handels- og Kontorfunksjonærenes Forbund	13	186
13	Hotell- og Restaurantarbeiderforbundet	—	—
14	Jern- og Metallarbeiderforbundet	19	564
15	Jernbaneforbundet	—	—
16	Kjemisk Industriarbeiderforbund	16	489
17	Kjøttindustriarbeiderforbundet	3	34
18	Kommuneforbundet	3	180
19	Litografisk og Kjemigrafisk Forbund	—	—
20	Lokomotivmannsforbundet	—	—
21	Losforbundet	—	—
22	Maskinistforbundet	—	—
23	Murerforbundet	1	19
24	Musikerforbundet	—	—
25	Nærings- og Nytelsesmiddelarbeiderforbundet	8	157
26	Papirindustriarbeiderforbundet	—	—
27	Politiforbundet	—	—
28	Postfolkenes Fellesforbund:		
	Norsk Postforbund	—	—
	Det norske Postmannslag	—	—
29	Sjømannsforbundet	4	204
30	Skinn- og Lærarbeiderforbundet	—	—
31	Skog- og Landarbeiderforbundet	2	20
32	Skotøyarbeiderforbundet	3	64
33	Stenindustriarbeiderforbundet	1	17
34	Tekstilarbeiderforbundet	6	479
35	Telegraf- og Telefonforbundet	—	—
36	Tjenestemannslaget	4	162
37	Tobakkarbeiderforbundet	—	—
38	Tolltjenestemannsforbundet	—	—
39	Transportarbeiderforbundet	12	240
40	Treindustriarbeiderforbundet	28	812
	Tilsammen	216	7 386

satt opp — 1952.

og Romsdal fylke.

Ålesund		Kristiansund		Molde		Fylkets byer		Fylket		Løpenr.
Avd.	Medl.	Avd.	Medl.	Avd.	Medl.	Avd.	Medl.	Avd.	Medl.	
1	8	1	6	1	5	3	19	3	19	1
1	20	1	18			2	38	3	47	2
2	24	2	23	3	49	7	96	46	2 072	3
1	72	1	41	1	26	3	139	4	147	4
2	141	1	265	1	466	4	872	28	1 729	4
1	4					1	4	1	4	6
1	353	3	550	1	284	5	1 187	26	1 981	7
1	39	1	44	1	24	3	107	3	107	8
1	42	1	105	2	46	4	193	11	308	9
										10
										11
1	247	1	286	1	68	3	601	16	787	12
1	42	1	65	1	49	3	156	3	156	13
1	326	1	238	1	181	3	745	22	1 309	14
										15
3	133					3	133	19	622	16
1	16	1	25	1	13	3	54	6	88	17
4	401	2	366	2	210	8	977	11	1 157	18
										19
										20
										21
1	410	1	97			2	507	2	507	22
1	36	2	61	1	31	4	128	5	147	23
										24
4	275	2	117	1	29	7	421	15	578	25
										26
1	40	1	26	1	13	3	79	3	79	27
										28
1	63	1	60	1	22	3	145	3	145	
1	52	1	22			2	74	2	74	
1	828	1	382	1	44	3	1 254	7	1 458	29
										30
1	13			1	3	1	3	3	23	31
						1	13	4	77	32
				1	7	1	7	2	24	33
		1	43	1	20	2	63	8	542	34
2	102	1	97	1	31	4	230	4	230	35
1	6	2	37	1	21	4	64	8	226	36
										37
1	15	1	9			2	24	2	24	38
2	485	4	792	2	105	8	1 382	20	1 622	39
1	25	1	18	1	35	3	78	31	890	40
40	4 218	36	3 793	29	1 782	105	9 793	321	17 179	

Tabell V, 1952 (forts.)

Medlemstallet geografisk

Løpnr.	Forbund	16. Sør-Trøndelag					
		Fylkets landdistr.		Røros		Trondheim	
		Avd.	Medl.	Avd.	Medl.	Avd.	Medl.
1	Arbeiderpartiets Presseforbund	—	—	—	—	1	17
2	Forb. for Arb.ledere og Tekn. F.	2	27	1	4	1	58
3	Arbeidsmandsforbundet	18	1 886	3	245	6	406
4	Baker- og Konditorforbundet	—	—	—	—	1	330
5	Bekledningsarbeiderforbundet	1	20	1	40	2	530
6	Bokbinder- og Kartonnasjearb.forbundet	—	—	—	—	1	85
7	Bygningsindustriarbeiderforbundet	14	549	2	114	8	1 905
8	Centralforeningen for Boktrykkere	1	15	1	9	1	243
9	Elektriker- og Kraftstasjonsforbundet	3	57	1	15	1	360
10	Fengselstjenestemannsforbundet	—	—	—	—	1	26
11	Gullsmedarbeiderforbundet	—	—	—	—	1	31
12	Handels- og Kontorfunksjonærenes Forbund .	16	481	1	89	2	1 630
13	Hotell- og Restaurantarbeiderforbundet	1	26	1	32	3	595
14	Jern- og Metallarbeiderforbundet	7	192	1	39	2	2 204
15	Jernbaneforbundet	1	154	—	—	1 ¹⁾	3 391
16	Kjemisk Industriarbeiderforbund	6	233	—	—	1	380
17	Kjøttindustriarbeiderforbundet	1	13	—	—	1	227
18	Kommuneforbundet	14	931	1	30	16	2 283
19	Litografisk og Kjemigrafisk Forbund	—	—	—	—	1	74
20	Lokomotivmannsforbundet	—	—	—	—	2 ²⁾	389
21	Losforbundet	—	—	—	—	—	—
22	Maskinistforbundet	—	—	—	—	1	341
23	Murerforbundet	1	18	1	20	2	278
24	Musikerforbundet	—	—	—	—	1	150
25	Nærings- og Nytelsesmiddelarb.forbundet	8	322	—	—	8	1 227
26	Papirindustriarbeiderforbundet	1	464	—	—	—	—
27	Politiforbundet	—	—	—	—	2	178
28	Postfolkenes Fellesforbund:						
	Norsk Postforbund	—	—	1	9	1	219
	Det norske Postmannslag	—	—	—	—	1	259
29	Sjømannsforbundet	1	70	—	—	1	1 358
30	Skinn- og Lærarbeiderforbundet	2	30	—	—	1	27
31	Skog- og Landarbeiderforbundet	27	891	1	90	1	40
32	Skotøyarbeiderforbundet	1	42	—	—	1	102
33	Stenindustriarbeiderforbundet	4	121	—	—	1	7
34	Tekstilarbeiderforbundet	1	12	1	64	1	97
35	Telegraf- og Telefonforbundet	—	—	—	—	2	605
36	Tjenestemannslaget	—	—	—	—	2	324
37	Tobakkarbeiderforbundet	—	—	—	—	—	—
38	Tolltjenestemannsforbundet	—	—	—	—	1	54
39	Transportarbeiderforbundet	5	202	—	—	2	1 646
40	Treindustriarbeiderforbundet	—	—	—	—	1	88
	Tilsammen	136	6 756	17	800	93	22 164

¹⁾ Omfatter medlemmer fra fylkene: Sør- og Nord-Trøndelag. ²⁾ Omfatter medlemmer fra fylkene: Sør-Trøndelag, Nord-Trøndelag og Nordland.

satt opp — 1952.

fylke		17. Nord-Trøndelag fylke														Løpenr.
Fylkets byer		Fylket		Fylkets landdistr.		Levanger		Namsos		Steinkjær		Fylkets byer		Fylket		
Avd.	Medl.	Avd.	Medl.	Avd.	Medl.	Avd.	Medl.	Avd.	Medl.	Avd.	Medl.	Avd.	Medl.	Avd.	Medl.	
1	17	1	17	—	—	—	—	—	—	—	—	—	—	—	—	1
2	62	4	89	1	13	—	—	1	3	1	3	2	6	3	19	2
9	651	27	537	15	1003	1	11	1	49	1	22	3	82	18	1085	3
1	330	1	330	3	59	1	20	—	—	1	52	2	72	5	131	4
3	570	4	590	1	11	—	—	1	40	1	28	2	68	3	79	5
1	85	1	85	—	—	—	—	—	—	—	—	—	—	—	—	6
10	2019	24	2568	17	847	2	159	2	437	3	486	7	1082	24	1929	7
2	252	3	267	—	—	1	6	1	16	1	14	3	36	3	36	8
2	375	5	432	1	8	—	—	1	56	1	174	2	230	3	238	9
1	26	1	26	—	—	—	—	—	—	—	—	—	—	—	—	10
1	31	1	31	—	—	—	—	—	—	—	—	—	—	—	—	11
3	1719	19	2200	18	395	1	92	1	107	1	99	3	298	21	693	12
4	627	5	653	—	—	1	8	1	29	1	27	3	64	3	64	13
3	2243	10	2435	8	186	1	40	1	8	1	97	3	145	11	331	14
12	3391	13	3545	—	—	—	—	—	—	—	—	—	—	—	—	15
1	380	7	613	6	593	—	—	—	—	1	13	1	13	7	606	16
1	227	2	240	1	41	—	—	1	33	1	33	2	66	3	107	17
17	2313	31	3244	6	197	1	108	1	129	2	148	4	385	10	582	18
1	74	1	74	—	—	—	—	—	—	—	—	—	—	—	—	19
1	389	1	389	—	—	—	—	—	—	—	—	—	—	—	—	20
—	—	—	—	—	—	—	—	—	—	—	—	—	—	—	—	21
1	341	1	341	—	—	—	—	—	—	—	—	—	—	—	—	22
3	298	4	316	—	—	—	—	1	39	1	55	2	94	2	94	23
1	150	1	150	—	—	—	—	—	—	—	—	—	—	—	—	24
8	1227	16	1549	8	276	1	63	1	33	1	26	3	122	11	398	25
—	—	1	464	5	414	—	—	—	—	—	—	—	—	5	414	26
2	178	2	178	—	—	—	—	1	14	1	12	2	26	2	26	27
—	—	—	—	—	—	—	—	—	—	—	—	—	—	—	—	28
2	228	2	228	—	—	—	—	—	—	—	—	—	—	—	—	—
1	259	1	259	—	—	—	—	—	—	—	—	—	—	—	—	—
1	1358	2	1428	—	—	—	—	1	36	—	—	1	36	1	36	29
1	27	3	57	1	5	1	11	—	—	—	—	1	11	2	16	30
2	130	29	1021	60	1797	1	11	1	6	1	34	3	51	63	1848	31
1	102	2	144	2	22	—	—	—	—	—	—	—	—	2	22	32
1	7	5	128	—	—	—	—	—	—	—	—	—	—	—	—	33
2	161	3	173	5	215	1	30	1	48	1	79	3	157	8	372	34
2	605	2	605	—	—	—	—	1	31	—	—	1	31	1	31	35
2	324	2	324	1	105	2	82	—	—	—	—	2	82	3	187	36
—	—	—	—	—	—	—	—	—	—	—	—	—	—	—	—	37
1	54	1	54	—	—	—	—	—	—	—	—	—	—	—	—	38
2	1646	7	1848	6	142	1	8	1	43	3	134	5	185	11	327	39
1	88	1	88	4	63	1	49	—	—	1	6	2	55	6	118	40
110	22964	246	29720	169	6392	17	698	20	1157	25	1542	62	3397	231	9789	

Tabell V, 1952 (forts.)

Medlemstallet geografisk

Løpentr.	Forbund	18. Nordland			
		Fylkets landdistr.		Bodø	
		Avd.	Medl.	Avd.	Medl.
1	Arbeiderpartiets Presseforbund	—	—	1	7
2	Forb. for Arbledere og Tekn. F.	4	99	—	—
3	Arbeidsmandsforbundet	83	4 811	4	394
4	Baker- og Konditorforbundet	3	35	1	24
5	Bekledningsarbeiderforbundet	1	41	1	19
6	Bokbinder- og Kartonnasjearbeiderforbundet	—	—	—	—
7	Bygningsindustriarbeiderforbundet	13	736	1	548
8	Centralforeningen for Boktrykkere	1	12	1	34
9	Elektriker- og Kraftstasjonsforbundet	7	211	1	59
10	Fengselstjenestemannsforbundet	—	—	1	4
11	Gullsmedarbeiderforbundet	—	—	—	—
12	Handels- og Kontorfunksjonærenes Forbund	17	511	1	366
13	Hotell- og Restaurantarbeiderforbundet	—	—	1	47
14	Jern- og Metallarbeiderforbundet	11	448	1	131
15	Jernbaneforbundet	1	50	—	—
16	Kjemisk Industriarbeiderforbund	9	748	—	—
17	Kjøttindustriarbeiderforbundet	—	—	1	6
18	Kommuneforbundet	13	404	4	458
19	Litografisk og Kjemigrafisk Forbund	—	—	—	—
20	Lokomotivmannsforbundet	—	—	—	—
21	Losforbundet	—	—	—	—
22	Maskinistforbundet	—	—	1	112
23	Murerforbundet	1	11	1	61
24	Musikerforbundet	—	—	—	—
25	Nærings- og Nytelsesmiddelarbeiderforbundet	6	287	1	142
26	Papirindustriarbeiderforbundet	—	—	—	—
27	Politiforbundet	—	—	1	21
28	Postfolkenes Fellesforbund:				
	Norsk Postforbund	—	—	1	44
	Det norske Postmannslag	—	—	1	30
29	Sjømannsforbundet	—	—	1	141
30	Skinn- og Lærarbeiderforbundet	—	—	—	—
31	Skog- og Landarbeiderforbundet	7	175	1	12
32	Skotøyarbeiderforbundet	—	—	—	—
33	Stenindustriarbeiderforbundet	1	49	—	—
34	Tekstilarbeiderforbundet	2	41	—	—
35	Telegraf- og Telefonforbundet	1	114	2	83
36	Tjenestemannslaget	2	62	1	45
37	Tobakkarbeiderforbundet	—	—	—	—
38	Tolltjenestemannsforbundet	—	—	1	5
39	Transportarbeiderforbundet	24	736	3	190
40	Treindustriarbeiderforbundet	3	48	1	23
	Tilsammen	210	9 629	35	3 006

satt opp — 1952.

fylke																Løpnr.
Brønnøysund		Mo		Mosjøen		Narvik		Sandnessjøen		Svolvær		Fylkets byer		Fylket		
Avd.	Medl.	Avd.	Medl.	Avd.	Medl.	Avd.	Medl.	Avd.	Medl.	Avd.	Medl.	Avd.	Medl.	Avd.	Medl.	
—	—	—	—	—	—	1	5	—	—	—	—	2	12	2	12	1
—	—	1	30	—	—	1	20	—	—	—	—	2	50	6	149	2
1	16	4	482	1	60	3	102	1	16	—	—	14	1070	97	5881	3
—	—	1	10	1	18	—	18	—	—	1	21	5	91	8	126	4
—	—	—	—	—	—	1	47	—	—	1	2	3	68	4	109	5
—	—	—	—	—	—	—	—	—	—	—	—	—	—	—	—	6
1	49	1	610	1	164	2	289	1	39	1	50	8	1749	21	2485	7
—	—	1	22	—	—	1	21	—	—	1	16	4	93	5	105	8
1	11	1	64	—	—	—	—	1	11	1	35	5	180	12	391	9
—	—	—	—	—	—	—	—	—	—	—	—	1	4	1	4	10
—	—	—	—	—	—	—	—	—	—	—	—	—	—	—	—	11
1	76	1	131	1	49	1	229	1	23	1	97	7	971	24	1482	12
—	—	1	37	—	—	1	88	—	—	—	—	3	172	3	172	13
—	—	1	209	1	43	1	19	1	49	1	49	6	500	17	948	14
—	—	—	—	—	—	12	641	—	—	—	—	12	641	13	691	15
—	—	—	—	—	—	—	—	—	—	1	45	1	45	10	793	16
—	—	1	8	1	8	1	19	—	—	—	—	4	41	4	41	17
1	36	1	107	1	135	1	509	1	54	1	61	10	1360	23	1764	18
—	—	—	—	—	—	—	—	—	—	—	—	—	—	—	—	19
—	—	—	—	—	—	2	140	—	—	—	—	2	140	2	140	20
—	—	—	—	—	—	—	—	—	—	—	—	—	—	—	—	21
—	—	—	—	—	—	—	—	—	—	—	—	1	112	1	112	22
—	—	1	46	1	29	1	42	—	—	—	—	4	178	5	189	23
—	—	—	—	—	—	1	11	—	—	—	—	1	11	1	11	24
1	16	1	5	1	37	—	—	1	37	1	39	6	276	12	563	25
—	—	—	—	—	—	—	—	—	—	—	—	—	—	—	—	26
—	—	—	—	1	24	1	38	—	—	1	11	4	94	4	94	27
—	—	—	—	—	—	—	—	—	—	—	—	—	—	—	—	28
—	—	—	—	1	29	1	11	—	—	—	—	3	84	3	84	—
1	25	—	—	—	—	—	—	—	—	1	39	3	94	3	94	29
1	65	—	—	—	—	1	491	1	91	1	84	5	872	5	872	30
—	—	—	—	—	—	—	—	—	—	—	—	—	—	—	—	31
—	—	—	—	—	—	—	—	—	—	—	—	1	12	8	187	32
—	—	—	—	—	—	—	—	—	—	—	—	—	—	—	—	33
—	—	—	—	—	—	—	—	—	—	—	—	—	—	1	49	34
—	—	—	—	—	—	—	—	—	—	—	—	—	—	2	41	35
—	—	—	—	2	51	1	25	—	—	1	40	6	199	7	313	36
—	—	—	—	—	—	1	40	—	—	—	—	2	85	4	147	37
—	—	—	—	—	—	—	—	—	—	—	—	—	—	—	—	38
—	—	—	—	—	—	1	32	—	—	—	—	2	37	2	37	39
1	35	2	52	1	35	3	688	—	—	2	130	12	1130	36	1866	40
—	—	—	—	1	12	1	11	—	—	—	—	3	46	6	94	40
9	329	18	1813	15	694	41	3536	8	320	16	719	142	10417	352	20046	

Tabell V, 1952 (forts.)

Medlemstallet geografisk

Løpnr.	Forbund	19. Troms							
		Fylkets landdistr.		Harstad		Tromsø		Fylkets byer	
		Avd.	Medl.	Avd.	Medl.	Avd.	Medl.	Avd.	Medl.
1	Arbeiderpartiets Presseforb.	—	—	1	5	1	9	2	14
2	Forb. for Arb.ledere og Tekn. F..	2	18	1	17	1	10	2	27
3	Arbeidsmandsforbundet	27	1 128	1	16	2	66	3	82
4	Baker- og Konditorforbundet ...	—	—	1	16	1	27	2	43
5	Bekledningsarbeiderforbundet...	1	5	1	4	1	11	2	15
6	Bokbinder- og Kart.arb.forb.....	—	—	—	—	—	—	—	—
7	Bygningsindustriarbeiderforb. ...	12	543	1	277	2	600	3	877
8	Centralfor. for Boktrykkere	—	—	1	7	1	38	2	45
9	Elektriker- og Kraftst.forb.	1	12	1	30	—	—	1	30
10	Fengselstjenestemannsforb.	—	—	—	—	—	—	—	—
11	Gullsmedarb.forbundet	—	—	—	—	—	—	—	—
12	Handels- og Kontorfunksj. Forb.	9	136	1	77	1	315	2	392
13	Hotell- og Restaurantarb.forb. ...	—	—	1	14	1	45	2	59
14	Jern- og Metallarb.forbundet	9	319	1	361	1	153	2	514
15	Jernbaneforbundet	—	—	—	—	—	—	—	—
16	Kjemisk Industriarbeiderforb. ...	3	164	1	87	1	114	2	201
17	Kjøttindustriarb.forbundet	—	—	1	79	1	14	2	93
18	Kommuneforbundet	6	156	1	162	1	421	2	583
19	Litogr. og Kjemigr. Forbund	—	—	—	—	—	—	—	—
20	Lokomotivmannsforbundet	—	—	—	—	—	—	—	—
21	Losforbundet	—	—	—	—	—	—	—	—
22	Maskinistforbundet	—	—	—	—	1	108	1	108
23	Murerforbundet	—	—	1	36	1	34	2	70
24	Musikerforbundet	—	—	—	—	—	—	—	—
25	Nærings- og Nytelsesm.arb.forb..	4	161	1	58	1	188	2	246
26	Papirindustriarb.forbundet	—	—	—	—	—	—	—	—
27	Politiforbundet	—	—	1	22	1	31	2	53
28	Postfolkenes Fellesforbund:	—	—	—	—	—	—	—	—
	Norsk Postforbund	—	—	—	—	1	55	1	55
	Det norske Postmannslag	—	—	—	—	1	62	1	62
29	Sjømannsforbundet	—	—	1	73	1	461	2	534
30	Skinn- og Lærarb.forbundet	—	—	—	—	1	11	1	11
31	Skog- og Landarb.forbundet	—	—	—	—	—	—	—	—
32	Skotøyarbeiderforbundet	—	—	—	—	—	—	—	—
33	Stenindustriarbeiderforbundet ..	—	—	—	—	1	5	1	5
34	Tekstilarbeiderforbundet	2	133	1	13	—	—	1	13
35	Telegraf- og Telefonforbundet ..	—	—	2	155	1	63	3	218
36	Tjenestemannslaget	1	32	1	25	1	44	2	69
37	Tobakkarbeiderforbundet	—	—	—	—	—	—	—	—
38	Tolltjenestemannsforbundet	1	9	1	7	1	12	2	19
39	Transportarbeiderforbundet	8	193	2	160	4	239	6	399
40	Treindustriarbeiderforbundet ...	—	—	—	—	1	13	1	13
	Tilsammen	86	3 009	25	1 701	32	3 149	57	4 850

satt opp — 1952.

fylke		20. Finnmark fylke														Løpnr.
Fylket		Fylkets landdistr.		Hammerfest		Kirkenes		Vadsø		Vardø		Fylket byer		Fylket		
Avd.	Medl.	Avd.	Medl.	Avd.	Medl.	Avd.	Medl.	Avd.	Medl.	Avd.	Medl.	Avd.	Medl.	Avd.	Medl.	
2	14	—	—	1	4	—	—	—	—	—	—	1	4	1	4	1
4	45	3	33	1	12	—	—	—	—	1	13	2	25	5	58	2
30	1 210	14	657	—	—	1	292	1	29	—	—	2	321	16	978	3
2	43	—	—	1	14	1	13	—	—	1	6	3	33	3	33	4
3	20	—	—	—	—	—	—	—	—	—	—	—	—	—	—	5
—	—	—	—	—	—	—	—	—	—	—	—	—	—	—	—	6
15	1 420	13	429	1	162	1	201	1	70	1	97	4	530	17	959	7
2	45	—	—	1	17	—	—	—	—	—	—	1	17	1	17	8
2	42	1	23	—	—	1	10	1	9	1	5	3	24	4	47	9
—	—	—	—	—	—	—	—	—	—	—	—	—	—	—	—	10
—	—	—	—	—	—	—	—	—	—	—	—	—	—	—	—	11
11	528	8	185	1	84	1	87	—	—	1	42	3	213	11	398	12
2	59	1	36	—	—	1	23	—	—	—	—	1	23	2	59	13
11	833	—	—	1	31	—	—	—	—	—	—	1	31	1	31	14
—	—	—	—	—	—	—	—	—	—	—	—	—	—	—	—	15
5	365	2	96	—	—	—	—	—	—	1	22	1	22	3	118	16
2	93	—	—	—	—	—	—	—	—	—	—	—	—	—	—	17
8	739	5	109	1	112	1	146	1	92	1	101	4	451	9	560	18
—	—	—	—	—	—	—	—	—	—	—	—	—	—	—	—	19
—	—	—	—	—	—	—	—	—	—	—	—	—	—	—	—	20
—	—	—	—	—	—	—	—	—	—	—	—	—	—	—	—	21
1	108	—	—	1	22	—	—	—	—	—	—	1	22	1	22	22
2	70	1	19	1	35	1	21	1	13	1	12	4	81	5	100	23
—	—	—	—	—	—	—	—	—	—	—	—	—	—	—	—	24
6	407	—	—	1	119	—	—	1	80	1	34	3	233	3	233	25
—	—	—	—	—	—	—	—	—	—	—	—	—	—	—	—	26
2	53	1	23	1	23	1	16	1	10	1	14	4	63	5	86	27
—	—	—	—	—	—	—	—	—	—	—	—	—	—	—	—	28
1	55	—	—	1	23	—	—	—	—	—	—	1	23	1	23	—
1	62	—	—	1	29	—	—	—	—	—	—	1	29	1	29	—
2	534	—	—	1	102	—	—	—	—	—	—	1	102	1	102	29
1	11	—	—	—	—	—	—	—	—	—	—	—	—	—	—	30
—	—	—	—	—	—	—	—	—	—	—	—	—	—	—	—	31
—	—	—	—	—	—	—	—	—	—	—	—	—	—	—	—	32
1	5	1	24	—	—	—	—	—	—	—	—	—	—	1	24	33
3	146	—	—	—	—	—	—	—	—	—	—	—	—	—	—	34
3	218	1	95	1	45	—	—	2	80	—	—	3	125	4	220	35
3	101	1	21	1	—	—	—	1	53	—	—	2	53	3	74	36
—	—	—	—	—	—	—	—	—	—	—	—	—	—	—	—	37
3	28	1	4	—	—	1	7	—	—	—	—	1	7	2	11	38
14	592	16	707	2	155	2	87	2	58	3	252	9	552	25	1259	39
1	13	—	—	—	—	—	—	—	—	—	—	—	—	—	—	40
143	7 859	69	2 461	19	989	12	903	12	494	13	598	56	2984	125	5445	—

Tabell V, 1952 (forts.)

Medlemstallet geografisk

Løpnr.	Forbund	Svalbard	
		Avd.	Medl.
1	Arbeiderpartiets Presseforbund	—	—
2	Forb. for Arb.ledere og Tekn. F.	—	—
3	Arbeidsmandsforbundet	2	666
4	Baker- og Konditorforbundet	—	—
5	Bekledningsarbeiderforbundet	—	—
6	Bokbinder- og Kartonnasjearbeiderforbundet	—	—
7	Bygningsindustriarbeiderforbundet	—	—
8	Centralforeningen for Boktrykkere	—	—
9	Elektriker- og Kraftstasjonsforbundet	—	—
10	Fengselstjenestemannsforbundet	—	—
11	Gullsmedarbeiderforbundet	—	—
12	Handels- og Kontorfunksjonærenes Forbund	—	—
13	Hotell- og Restaurantarbeiderforbundet	—	—
14	Jern- og Metallarbeiderforbundet	—	—
15	Jernbaneforbundet	—	—
16	Kjemisk Industriarbeiderforbund	—	—
17	Kjøttindustriarbeiderforbundet	—	—
18	Kommuneforbundet	—	—
19	Litografisk og Kjemigrafisk Forbund	—	—
20	Lokomotivmannsforbundet	—	—
21	Losforbundet	—	—
22	Maskinistforbundet	—	—
23	Murerforbundet	—	—
24	Musikerforbundet	—	—
25	Nærings- og Nytelsesmiddelarbeiderforbundet	—	—
26	Papirindustriarbeiderforbundet	—	—
27	Politiforbundet	—	—
28	Postfolkenes Fellesforbund:	—	—
	Norsk Postforbund	—	—
	Det norske Postmannslag	—	—
29	Sjømannsforbundet	—	—
30	Skinn- og Lærarbeiderforbundet	—	—
31	Skog- og Landarbeiderforbundet	—	—
32	Skotøyarbeiderforbundet	—	—
33	Stenindustriarbeiderforbundet	—	—
34	Tekstilarbeiderforbundet	—	—
35	Telegraf- og Telefonforbundet	—	—
36	Tjenestemannslaget	—	—
37	Tobakkarbeiderforbundet	—	—
38	Tolltjenestemannsforbundet	—	—
39	Transportarbeiderforbundet	—	—
40	Treindustriarbeiderforbundet	—	—
	Tilsammen	2	666

satt opp — 1952.

Utlandet		Di- rekte medl.	Byene		Land- distriktene		Lands- omfattende avdelinger		I alt		Løpenr.
Avd.	Medl.	Medl.	Avd.	Medl.	Avd.	Medl.	Avd.	Medl.	¹⁾ Avd.	Medl.	
—	—	28	26	305	—	—	—	—	26	333	1
—	—	37	45	1 897	34	566	—	—	79	2 500	2
—	—	154	90	6 099	442	21 690	—	—	534	28 609	3
—	—	—	60	3 667	19	263	—	—	79	3 930	4
—	—	8	62	13 729	64	2 208	—	—	126	15 945	5
—	—	9	28	3 968	3	106	—	—	31	4 083	6
—	—	25	148	39 772	307	15 317	—	—	455	55 114	7
—	—	—	50	5 061	6	61	—	—	56	5 122	8
—	—	55	64	6 635	79	1 950	—	—	143	8 640	9
—	—	²⁾ 93	9	398	5	137	—	—	14	628	10
—	—	7	15	1 243	—	—	—	—	15	1 250	11
—	—	246	79	26 608	180	4 403	—	—	259	31 257	12
—	—	57	51	6 273	9	209	—	—	60	6 539	13
—	—	—	95	45 492	151	10 643	—	—	246	56 135	14
—	—	—	98	21 359	4	261	4	518	106	22 138	15
—	—	35	70	18 208	105	13 159	—	—	175	31 402	16
—	—	44	41	2 545	12	167	³⁾ 1	21	54	2 777	17
—	—	124	196	39 823	168	8 247	—	—	364	48 194	18
—	—	—	7	1 149	—	—	—	—	7	1 149	19
—	—	—	9	2 340	—	—	—	—	9	2 340	20
—	—	—	4	515	—	—	—	—	4	515	21
—	—	—	21	6 334	—	—	—	—	21	6 334	22
—	—	—	59	4 887	15	285	—	—	74	5 172	23
—	—	—	17	1 608	—	—	—	—	17	1 608	24
—	—	10	85	12 972	112	3 368	—	—	197	16 350	25
—	—	—	34	7 191	67	11 348	—	—	101	18 539	26
—	—	1	53	2 744	3	85	—	—	56	2 830	27
—	—	—	—	—	—	—	—	—	—	—	28
—	—	278	38	2 878	10	288	—	—	48	3 444	29
—	—	—	20	2 036	—	—	—	—	20	2 036	30
12	11 593	—	34	28 374	7	396	—	—	⁴⁾ 53	40 363	31
—	—	6	27	1 768	12	286	—	—	39	2 060	32
—	—	—	36	1 163	645	23 477	—	—	681	24 640	33
—	—	—	25	4 089	14	417	—	—	39	4 506	34
—	—	16	10	295	33	924	—	—	43	1 235	35
—	—	—	37	5 680	60	6 199	—	—	97	11 879	36
—	—	—	62	6 040	6	472	1	488	69	7 000	37
2	73	20	37	3 812	16	772	3	383	58	5 060	38
—	—	—	4	1 296	—	—	—	—	4	1 296	39
—	—	27	21	1 092	2	13	1	21	24	1 153	40
—	—	10	110	20 884	115	3 490	—	—	225	24 384	41
—	—	4	56	4 072	107	3 028	—	—	163	7 104	42
14	11 666	1 294	2 033	36 630	2 812	13 423	10	1 431	4 871	51 593	

¹⁾ Heri også iberegnet grupper. ²⁾ Omfatter direkte og passive medlemmer. ³⁾ Omfatter fylkene Møre og Romsdal, Hordaland og Rogaland. ⁴⁾ Avdelingene dekker større kretser f. eks. Østenfjellske, Vestenfjellske o.s.v. men de er her registrert etter det sted hvor foreningen har sitt kontor. ⁵⁾ Gj.sn.tall beregnet på grunnlag av innbetalt kontingent de enkelte måneder for hver avdeling i 1952.

Tabell VI, 1952.

Fylkesvis fordeling av fagforeninger med kvinnelige

Forbund	1. Østfold fylke			2. Akershus fylke		
	Ant. avd.	Medl. i alt	Herav kv.	Ant. avd.	Medl. i alt	Herav kv.
1. Arbeiderpartiets Presseforbund	—	—	—	—	—	—
2. Forb. for Arb.ledere og Tekn. F.	4	196	54	—	—	—
3. Arbeidsmandsforbundet	2	131	34	3	365	31
4. Baker- og Konditorforbundet	—	—	—	—	—	—
5. Bekledningsarbeiderforbundet	11	1 350	1 198	9	585	556
6. Bokbinder- og Kartonnasjearb.forb.	5	612	325	—	—	—
7. Bygningsindustriarbeiderforbundet	1	223	20	1	89	5
8. Centralforeningen for Boktrykkere	5	205	32	2	23	5
9. Elektriker- og Kraftstasjonsforbundet	3	195	5	—	—	—
10. Fængselstjenestemannsforbundet	—	—	—	—	—	—
11. Gullsmedarbeiderforbundet	—	—	—	—	—	—
12. Handels- og Kontorfunksj.'s Forbund	9	1 865	1 065	8	544	343
13. Hotell- og Restaurantarbeiderforbundet	4	142	140	1	17	16
14. Jern- og Metallarbeiderforbundet	11	5 109	369	10	2 251	210
15. Jernbaneforbundet	—	—	—	—	—	—
16. Kjemisk Industriarbeiderforbund	9	3 599	966	10	752	173
17. Kjøttindustriarbeiderforbundet	—	—	—	—	—	—
18. Kommuneforbundet	14	1 949	658	26	1 619	690
19. Litografisk og Kjemigrafisk Forbund	1	19	7	—	—	—
20. Lokomotivmannsforbundet	—	—	—	—	—	—
21. Losforbundet	—	—	—	—	—	—
22. Maskinistforbundet	—	—	—	—	—	—
23. Murerforbundet	—	—	—	—	—	—
24. Musikerforbundet	1	75	1	—	—	—
25. Nærings- og Nytelsesmid.arb.forbundet	7	871	361	4	47	27
26. Papirindustriarbeiderforbundet	11	4 401	432	3	737	130
27. Politiforbundet	3	139	9	3	115	14
28. Postfolkenes Fellesforbund:						
Norsk Postforbund	4	107	6	—	—	—
Det norske Postmannslag	1	40	5	—	—	—
29. Sjømannsforbundet	—	—	—	—	—	—
30. Skinn- og Lærarbeiderforbundet	5	395	179	1	15	1
31. Skog- og Landarbeiderforbundet	8	266	27	15	755	69
32. Skotøyarbeiderforbundet	3	1 347	626	2	40	21
33. Stenindustriarbeiderforbundet	—	—	—	—	—	—
34. Tekstilarbeiderforbundet	8	1 057	619	6	123	74
35. Telegraf- og Telefonforbundet	3	157	52	2	122	56
36. Tjenestemannslaget	1	92	32	2	99	34
37. Tobakkarbeiderforbundet	—	—	—	—	—	—
38. Tolltjenestemannsforbundet	—	—	—	—	—	—
39. Transportarbeiderforbundet	1	139	1	—	—	—
40. Treindustriarbeiderforbundet	5	354	46	2	36	17
Tilsammen	140	25 035	7 269	110	8 334	2 472

medlemmer innenfor de ulike forbund — 1952.

3. Oslo			4. Hedmark fylke			5. Oppland fylke			6. Buskerud fylke			
Ant. avd.	Medl. i alt	Herav kv.	Ant. avd.	Medl. i alt	Herav kv.	Ant. avd.	Medl. i alt	Herav kv.	Ant. avd.	Medl. i alt	Herav kv.	
1	93	11	—	—	—	—	—	—	1	17	1	1
4	389	34	—	—	—	—	48	6	1	37	2	2
2	778	745	1	254	24	1	157	3	5	410	43	3
3	999	44	—	—	—	—	—	—	1	123	15	4
4	5 033	4 146	5	332	305	12	657	607	7	765	704	5
4	2 206	1 404	1	19	14	2	16	8	4	347	174	6
3	1 747	105	—	—	—	1	21	10	1	52	1	7
1	2 721	439	—	—	—	3	86	5	2	163	20	8
1	389	171	—	—	—	—	—	—	—	—	—	9
1	303	28	—	—	—	—	—	—	—	—	—	10
2	580	121	1	10	2	—	—	—	1	11	1	11
10	11 687	6 017	23	1 219	493	21	905	360	15	1 528	711	12
5	3 260	1 852	3	179	161	3	89	70	5	274	237	13
12	12 057	1 080	2	696	34	5	2 459	787	7	3 249	201	14
—	—	—	—	—	—	—	—	—	—	—	—	15
4	3 070	1 387	3	144	39	3	446	54	9	2 303	433	16
2	975	143	—	—	—	2	32	8	1	81	3	17
33	15 968	5 474	23	1 388	535	15	975	344	18	1 598	622	18
2	722	98	—	—	—	—	—	—	1	30	4	19
—	—	—	—	—	—	—	—	—	—	—	—	20
—	—	—	—	—	—	—	—	—	—	—	—	21
—	—	—	—	—	—	—	—	—	—	—	—	22
—	—	—	—	—	—	—	—	—	—	—	—	23
1	804	71	1	61	2	1	23	1	1	33	1	24
9	4 169	1 544	12	519	129	14	225	56	5	313	78	25
—	—	—	2	449	52	2	170	37	21	3 934	413	26
1	993	72	2	37	3	2	41	4	2	66	3	27
—	—	—	—	—	—	—	—	—	—	—	—	28
1	1 235	87	2	53	3	2	73	3	2	104	4	—
1	723	253	—	—	—	1	47	14	1	51	19	—
—	—	—	—	—	—	—	—	—	—	—	—	29
3	680	392	2	56	22	—	—	—	2	134	31	30
1	116	12	21	1 907	109	8	303	15	6	164	17	31
1	1 037	362	2	183	87	2	41	9	4	307	188	32
—	—	—	—	—	—	—	—	—	—	—	—	33
4	2 432	1 715	3	54	40	4	374	267	7	893	628	34
7	1 598	673	3	274	101	2	236	99	1	198	17	35
10	2 183	1 252	1	86	25	1	100	26	2	134	56	36
1	1 122	719	—	—	—	—	—	—	—	—	—	37
—	—	—	—	—	—	—	—	—	—	—	—	38
1	5 766	129	—	—	—	—	—	—	1	392	11	39
6	1 241	148	1	104	2	2	304	69	3	367	49	40
141	87 076	30 728	114	8 024	2 182	111	7 828	2 862	137	18 078	4 687	—

Tabell VI, 1952 (forts.)

Fylkesvis fordeling av fagforeninger med kvinnelige

	Forbund	7. Vestfold fylke			8. Telemark fylke		
		Ant. avd.	Medl. i alt	Herav kv.	Ant. avd.	Medl. i alt	Herav kv.
1.	Arbeiderpartiets Presseforbund	1	19	1	1	12	1
2.	Forb. for Arb.ledere og Tekn. F.	2	46	4	2	171	12
3.	Arbeidsmandsforbundet	3	76	41	5	264	26
4.	Baker- og Konditorforbundet	—	—	—	—	—	—
5.	Bekledningsarbeiderforbundet	5	383	360	7	177	172
6.	Bokbinder- og Kartonnasjearb.forb.	4	254	156	4	48	32
7.	Bygningsindustriarbeiderforbundet	1	181	6	2	206	9
8.	Centralforeningen for Boktrykkere	3	135	20	5	132	20
9.	Elektriker- og Kraftstasjonsforbundet	—	—	—	1	51	8
10.	Fengselstjenestemannsforbundet	—	—	—	—	—	—
11.	Gullsmedarbeiderforbundet	1	156	28	2	53	8
12.	Handels- og Kontorfunksj.'s Forbund	8	661	366	13	897	518
13.	Hotell- og Restaurantarbeiderforbundet	4	188	177	5	212	197
14.	Jern- og Metallarbeiderforbundet	6	5 851	115	3	1 001	26
15.	Jernbaneforbundet	—	—	—	—	—	—
16.	Kjemisk Industriarbeiderforbund	5	648	121	9	6 496	501
17.	Kjøttindustriarbeiderforbundet	—	—	—	1	72	12
18.	Kommuneforbundet	11	1 561	531	15	1 262	465
19.	Litografisk og Kjemigrafisk Forbund	—	—	—	—	—	—
20.	Lokomotivmannsforbundet	—	—	—	—	—	—
21.	Losforbundet	—	—	—	—	—	—
22.	Maskinistforbundet	—	—	—	—	—	—
23.	Murerforbundet	—	—	—	—	—	—
24.	Musikerforbundet	1	47	3	—	—	—
25.	Nærings- og Nytelsesmid.arb.forbundet	8	489	198	4	385	118
26.	Papirindustriarbeiderforbundet	3	400	55	6	1 237	53
27.	Politiforbundet	1	46	3	2	27	3
28.	Postfolkenes Fellesforbund:						
	Norsk Postforbund	3	73	6	3	110	13
	Det norske Postmannslag	1	37	4	2	211	12
29.	Sjømannsforbundet	—	—	—	—	—	—
30.	Skinn- og Lærarbeiderforbundet	—	—	—	—	—	—
31.	Skog- og Landarbeiderforbundet	3	67	9	2	56	19
32.	Skotøyarbeiderforbundet	3	242	137	3	438	232
33.	Stenindustriarbeiderforbundet	—	—	—	—	—	—
34.	Tekstilarbeiderforbundet	3	272	102	3	107	75
35.	Telegraf- og Telefonforbundet	2	36	12	4	143	50
36.	Tjenestemannslaget	1	141	49	2	127	40
37.	Tobakkarbeiderforbundet	1	47	28	—	—	—
38.	Tolltjenestemannsforbundet	—	—	—	—	—	—
39.	Transportarbeiderforbundet	—	—	—	1	201	2
40.	Treindustriarbeiderforbundet	2	36	13	—	—	—
	Tilsammen	86	12 092	2 545	107	14 096	2 624

medlemmer innenfor de ulike forbund — 1952.

9. Aust-Agder fylke			10. Vest-Agder fylke			11. Rogaland fylke			12. Hordaland fylke			
Ant. avd.	Medl. i alt	Herav kv.	Ant. avd.	Medl. i alt	Herav kv.	Ant. avd.	Medl. i alt	Herav kv.	Ant. avd.	Medl. i alt	Herav kv.	
1	5	1	1	8	1	1	12	1	—	—	—	1
—	—	—	1	23	1	1	132	36	—	—	—	2
1	15	15	1	12	12	2	128	73	1	134	8	3
—	—	—	—	—	—	1	193	13	—	—	—	4
2	106	98	2	187	167	5	1 084	971	8	491	310	5
—	—	—	2	22	18	1	172	115	—	—	—	6
—	—	—	2	500	30	1	682	17	—	—	—	7
2	46	6	1	93	7	2	318	32	1	6	1	8
—	—	—	—	—	—	—	—	—	—	—	—	9
—	—	—	—	—	—	—	—	—	—	—	—	10
1	27	12	—	—	—	1	25	4	—	—	—	11
7	184	101	4	396	164	9	1 305	736	12	436	285	12
1	37	21	2	49	46	3	216	185	1	31	31	13
3	726	30	2	1 116	23	6	2 779	241	1	134	11	14
—	—	—	—	—	—	—	—	—	—	—	—	15
1	21	13	1	28	16	9	2 259	555	4	1 112	41	16
—	—	—	—	—	—	1	147	6	—	—	—	17
8	436	151	10	650	294	14	1 194	513	16	1 135	283	18
—	—	—	—	—	—	1	200	51	—	—	—	19
—	—	—	—	—	—	—	—	—	—	—	—	20
—	—	—	—	—	—	—	—	—	—	—	—	21
—	—	—	—	—	—	—	—	—	—	—	—	22
—	—	—	—	—	—	—	—	—	—	—	—	23
—	—	—	1	11	1	2	101	2	—	—	—	24
3	161	77	2	131	13	10	2 471	1 556	18	935	595	25
1	68	11	1	539	56	—	—	—	2	242	53	26
1	41	1	1	60	2	2	153	5	—	—	—	27
—	—	—	—	—	—	—	—	—	—	—	—	28
—	—	—	1	61	3	1	136	9	—	—	—	—
1	18	5	1	42	11	2	103	18	—	—	—	29
—	—	—	—	—	—	—	—	—	—	—	—	30
—	—	—	3	231	45	1	25	14	—	—	—	31
1	18	3	—	—	—	—	—	—	—	—	—	32
—	—	—	1	8	4	2	74	23	—	—	—	33
—	—	—	—	—	—	—	—	—	—	—	—	34
3	97	75	6	608	323	8	945	521	13	2 759	1 356	34
1	31	9	3	219	17	4	337	54	—	—	—	35
1	27	9	1	130	14	2	137	32	1	28	5	36
—	—	—	1	105	77	1	22	17	—	—	—	37
—	—	—	—	—	—	—	—	—	—	—	—	38
—	—	—	—	—	—	5	1 347	133	—	—	—	39
1	128	3	—	—	—	1	242	28	1	49	6	40
40	2 192	641	51	5 229	1 345	99	16 939	5 961	79	7 492	2 985	

Tabell VI, 1952 (forts.)

Fylkesvis fordeling av fagforeninger med kvinnelige

	Forbund	13. Bergen			14. Sogn og Fjordane fylke		
		Ant. avd.	Medl. i alt	Herav kv.	Ant. avd.	Medl. i alt	Herav kv.
1.	Arbeiderpartiets Presseforbund	1	12	1	—	—	—
2.	Forb. for Arb.ledere og Tekn. F.	1	63	2	1	64	8
3.	Arbeidsmandsforbundet	1	341	294	3	129	10
4.	Baker- og Konditorforbundet	1	608	123	—	—	—
5.	Bekledningsarbeiderforbundet	3	2 230	2 000	3	28	22
6.	Bokbinder- og Kartonnasjearb.forb. . .	1	285	205	—	—	—
7.	Bygningsindustriarbeiderforbundet . .	1	343	1	—	—	—
8.	Centralforeningen for Boktrykkere . .	1	446	80	1	14	2
9.	Elektriker- og Kraftstasjonsforbundet .	—	—	—	—	—	—
10.	Fengselstjenestemannsforbundet	1	18	2	—	—	—
11.	Gullmedarbeiderforbundet	2	334	15	—	—	—
12.	Handels- og Kontorfunksj.'s Forbund .	2	2 765	1 676	8	289	115
13.	Hotell- og Restaurantarbeiderforbundet	3	587	404	2	38	37
14.	Jern- og Metallarbeiderforbundet	4	1 238	166	1	40	1
15.	Jernbaneforbundet	—	—	—	—	—	—
16.	Kjemisk Industriarbeiderforbund	2	498	147	5	1 568	43
17.	Kjøttindustriarbeiderforbundet	1	197	7	—	—	—
18.	Kommuneforbundet	12	3 141	1 382	7	255	97
19.	Litografisk og Kjemigrafisk Forbund . .	1	104	27	—	—	—
20.	Lokomotivmannsforbundet	—	—	—	—	—	—
21.	Losforbundet	—	—	—	—	—	—
22.	Maskinistforbundet	—	—	—	—	—	—
23.	Murerforbundet	—	—	—	—	—	—
24.	Musikerforbundet	1	151	9	—	—	—
25.	Nærings- og Nytelsesmid.arb.forbundet	5	1 021	405	6	357	246
26.	Papirindustriarbeiderforbundet	—	—	—	—	—	—
27.	Politiforbundet	2	320	12	—	—	—
28.	Postfolkenes Fellesforbund:						
	Norsk Postforbund	1	297	17	—	—	—
	Det norske Postmannslag	1	246	44	—	—	—
29.	Sjømannsforbundet	—	—	—	—	—	—
30.	Skinn- og Lærarbeiderforbundet	2	164	16	—	—	—
31.	Skog- og Landarbeiderforbundet	—	—	—	—	—	—
32.	Skotøyarbeiderforbundet	1	354	160	2	144	31
33.	Stenindustriarbeiderforbundet	—	—	—	—	—	—
34.	Tekstilarbeiderforbundet	1	773	534	3	88	38
35.	Telegraf- og Telefonforbundet	3	226	105	—	—	—
36.	Tjenestemannslaget	2	181	71	—	—	—
37.	Tobakkarbeiderforbundet	—	—	—	—	—	—
38.	Tolltjenestemannsforbundet	—	—	—	—	—	—
39.	Transportarbeiderforbundet	1	2 268	42	—	—	—
40.	Treindustriarbeiderforbundet	1	23	15	—	—	—
	Tilsammen	59	19 234	7 962	42	3 014	650

medlemmer innenfor de ulike forbund — 1952.

15. Møre og Romsdal fylke			16. Sør-Trøndelag fylke			17. Nord-Trøndelag fylke			18. Nordland fylke			
Ant. avd.	Medl. i alt	Herav kv.	Ant. avd.	Medl. i alt	Herav kv.	Ant. avd.	Medl. i alt	Herav kv.	Ant. avd.	Medl. i alt	Herav kv.	
1	5	1	1	17	2	—	—	—	—	—	—	1
1	20	2	1	58	3	1	3	1	1	35	1	2
2	18	18	5	1 372	192	5	221	58	26	3 135	234	3
1	26	1	1	330	32	—	—	—	—	—	—	4
27	1 724	1 344	4	590	491	3	79	65	4	109	100	5
1	4	3	1	85	57	—	—	—	—	—	—	6
—	—	—	2	92	2	—	—	—	1	610	6	7
2	83	7	3	267	40	3	36	8	5	105	16	8
—	—	—	1	360	29	—	—	—	—	—	—	9
—	—	—	1	26	1	—	—	—	—	—	—	10
—	—	—	1	31	2	—	—	—	—	—	—	11
15	766	319	18	2 167	1 175	21	693	343	22	1 448	639	12
3	156	146	5	653	565	3	64	63	2	125	107	13
1	68	3	3	2 110	123	2	145	21	3	443	19	14
—	—	—	—	—	—	—	—	—	—	—	—	15
4	229	12	2	383	169	3	235	38	4	483	24	16
—	—	—	2	240	33	1	41	11	1	19	6	17
7	952	335	24	2 665	879	10	582	197	22	1 754	559	18
—	—	—	1	74	25	—	—	—	—	—	—	19
—	—	—	—	—	—	—	—	—	—	—	—	20
—	—	—	—	—	—	—	—	—	—	—	—	21
—	—	—	—	—	—	—	—	—	—	—	—	22
—	—	—	—	—	—	—	—	—	—	—	—	23
—	—	—	1	150	16	—	—	—	—	—	—	24
12	489	265	13	1 524	786	9	345	93	11	558	211	25
—	—	—	1	464	25	1	152	1	—	—	—	26
2	53	5	2	178	9	1	14	2	3	83	8	27
—	—	—	—	—	—	—	—	—	—	—	—	28
3	145	10	2	228	16	—	—	—	2	55	8	—
2	74	11	1	259	52	—	—	—	3	94	21	—
—	—	—	—	—	—	—	—	—	—	—	—	29
—	—	—	2	42	13	—	—	—	—	—	—	30
1	5	2	9	352	37	9	309	81	1	12	7	31
1	51	17	2	144	54	2	22	6	—	—	—	32
—	—	—	—	—	—	—	—	—	—	—	—	33
8	542	285	2	161	103	8	372	223	2	41	27	34
4	230	31	2	605	190	1	31	9	6	199	16	35
5	134	14	1	290	90	2	187	48	3	92	25	36
—	—	—	—	—	—	—	—	—	—	—	—	37
—	—	—	—	—	—	—	—	—	—	—	—	38
9	1 226	266	2	1 315	45	—	—	—	7	747	26	39
3	210	16	1	88	3	3	95	11	—	—	—	40
115	7 210	3 113	117	17 320	5 259	88	3 626	1 279	129	10 147	2 060	—

Tabell VI, 1952 (forts.)

Fylkesvis fordeling av fagforeninger med kvinnelige

	Forbund	19. Troms fylke			20. Finnmark fylke		
		Ant. avd.	Medl. i alt	Herav kv.	Ant. avd.	Medl. i alt	Herav kv.
1.	Arbeiderpartiets Presseforbund	—	—	—	—	—	—
2.	Forb. for Arb.ledere og Tekn. F.	1	17	1	1	11	1
3.	Arbeidsmandsforbundet	2	91	20	3	642	27
4.	Baker- og Konditorforbundet	—	—	—	1	13	1
5.	Bekledningsarbeiderforbundet	3	20	16	—	—	—
6.	Bokbinder- og Kartonnasjearb.forb.	—	—	—	—	—	—
7.	Bygningsindustriarbeiderforbundet	—	—	—	—	—	—
8.	Centralforeningen for Boktrykkere	1	38	4	1	17	5
9.	Elektriker- og Kraftstasjonsforbundet	—	—	—	1	5	2
10.	Fengselstjenestemannsforbundet	—	—	—	—	—	—
11.	Gullsmedarbeiderforbundet	—	—	—	—	—	—
12.	Handels- og Kontorfunksj.'s Forbund	10	524	223	11	398	166
13.	Hotell- og Restaurantarbeiderforbundet	2	59	53	3	106	96
14.	Jern- og Metallarbeiderforbundet	3	558	74	—	—	—
15.	Jernbaneforbundet	—	—	—	—	—	—
16.	Kjemisk Industriarbeiderforbund	2	201	25	1	35	1
17.	Kjøttindustriarbeiderforbundet	1	79	13	—	—	—
18.	Kommuneforbundet	7	698	244	7	522	167
19.	Litografisk og Kjemigrafisk Forbund	—	—	—	—	—	—
20.	Lokomotivmannsforbundet	—	—	—	—	—	—
21.	Losforbundet	—	—	—	—	—	—
22.	Maskinistforbundet	—	—	—	—	—	—
23.	Murerforbundet	—	—	—	—	—	—
24.	Musikerforbundet	—	—	—	—	—	—
25.	Nærings- og Nytelsesmid.arb.forbundet	6	407	206	3	233	141
26.	Papirindustriarbeiderforbundet	—	—	—	—	—	—
27.	Politiforbundet	1	22	1	3	53	7
28.	Postfolkenes Fellesforbund:	—	—	—	—	—	—
	Norsk Postforbund	1	55	1	1	23	1
	Det norske Postmannslag	1	62	16	1	29	1
29.	Sjømannsforbundet	—	—	—	—	—	—
30.	Skinn- og Lærarbeiderforbundet	—	—	—	—	—	—
31.	Skog- og Landarbeiderforbundet	—	—	—	—	—	—
32.	Skotøyarbeiderforbundet	—	—	—	—	—	—
33.	Stenindustriarbeiderforbundet	—	—	—	—	—	—
34.	Tekstilarbeiderforbundet	3	146	93	—	—	—
35.	Telegraf- og Telefonforbundet	3	218	43	3	125	36
36.	Tjenestemannslaget	3	101	31	1	53	19
37.	Tobakkarbeiderforbundet	—	—	—	—	—	—
38.	Tolltjenestemannsforbundet	—	—	—	—	—	—
39.	Transportarbeiderforbundet	1	6	1	9	608	161
40.	Treindustriarbeiderforbundet	—	—	—	—	—	—
	Tilsammen	51	3 302	1 065	50	2 873	832

medlemmer innenfor de ulike forbund — 1952.

Landsomfattende avdelinger og avde- linger på Svalbard og i utlandet			Direkte medlemmer		Tilsammen			
Ant. avd.	Medl. i alt	Herav kv.	Medl. i alt	Herav kv.	Antall avdelinger i alt	Medlemmer i alt	Herav kvinner	
—	—	—	—	—	10	200	21	1
—	—	—	37	1	25	1 350	169	2
2	666	73	154	4	76	9 493	1 985	3
—	—	—	—	—	9	2 292	229	4
—	—	—	8	1	124	15 938	13 633	5
—	—	—	9	6	30	4 079	2 517	6
—	—	—	—	—	17	4 746	212	7
—	—	—	—	—	44	4 934	749	8
—	—	—	—	—	7	1 000	215	9
—	—	—	93	10	3	440	41	10
—	—	—	—	—	12	1 227	193	11
—	—	—	246	89	246	30 923	15 904	12
—	—	—	57	51	60	6 539	4 655	13
—	—	—	—	—	85	42 030	3 534	14
—	—	—	—	—	106	22 138	1 110	15
—	—	—	—	—	90	24 510	4 758	16
—	—	—	—	—	13	1 883	242	17
—	—	—	124	22	299	40 428	14 442	18
—	—	—	—	—	7	1 149	212	19
—	—	—	—	—	—	—	—	20
—	—	—	—	—	—	—	—	21
—	—	—	—	—	—	—	—	22
—	—	—	—	—	—	—	—	23
—	—	—	—	—	11	1 456	107	24
—	—	—	—	—	161	15 650	7 105	25
—	—	—	—	—	54	12 793	1 318	26
—	—	—	—	—	34	2 441	163	27
—	—	—	—	—	—	—	—	28
—	—	—	278	5	29	3 033	192	29
—	—	—	—	—	20	2 036	486	30
—	—	—	—	—	21	1 742	713	31
—	—	—	—	—	89	4 330	407	32
—	—	—	—	—	31	4 432	1 957	33
—	—	—	—	—	—	—	—	34
1	488	201	—	—	95	11 844	7 098	35
3	111	33	—	—	54	5 473	1 771	36
—	—	—	—	—	42	4 433	1 905	37
—	—	—	—	—	4	1 296	841	38
—	—	—	—	—	—	—	—	39
—	—	—	—	—	38	14 015	817	40
—	—	—	—	—	32	3 277	426	41
6	1 265	307	1 006	189	1) 1 978	1) 303 550	1) 90 127	42

¹⁾ Tallene for Norsk Jernbaneforbund er medregnet i slutsummen og tallet for kvinnelige medlemmer er et anslått tall. Forbundet spesifiserer vanligvis ikke kvinnelige og mannlige medlemmer og en har derfor ikke kunnet foreta noen fordeling på de ulike fylker. ²⁾ Forbundet spesifiserer ikke mannlige og kvinnelige medlemmer.

Tabell VII, 1952.

Fagblader — 1952
(Utkommer 1. januar — 31. desember.)

	Forbund	Fagbladenes navn	Antall nummer i 1952 ¹⁾	Gj.sn. opplag i 1952	Gj.sn. antall sider pr. nummer i 1952
1	Arbeidernes faglige Landsorganisasjon	Fri Fagbevegelse	12	26 700	32
2	Arbeiderpartiets Presseforbund	Hovedorganet	6	500	12
3	Forb. for Arbeidsl. og Tekn. Funksjonærer .	Arbeidsledelse og Teknikk	8	2 600	16
4	Arbeidsmandsforbundet	Arbeidsmanden	8 (4)	26 500	22
5	Baker og Konditorforbundet	Norsk Baker- og Konditorforbunds Fagbl.	12	4 500	16
6	Bekledningsarbeiderforbundet	Tekstil — Bekledning	²⁾ 7 (1)	16 863	²⁾ 22
7	Bokbinder- og Kartonnasjearb.forbundet . . .	Fagbladet	12	4 300	16
8	Bygningsindustrialarbeiderforbundet	Bygningsarbeideren	10 (2)	56 000	32
9	Centralforeningen for Boktrykkere	Typografiske Meddelelser	27	5 700	10
10	Elektriker- og Kraftstasjonsforbundet	Elektrikeren	9	8 633	31
11	Fengselstjenestemannsforbundet	Fengselsmannen	6 (6)	900	8
12	Gullsmedarbeiderforbundet	Gullsmedarbeideren	6	1 600	16
13	Handels- og Kontorfunksjonærenes Forb. . .	Handels- og Kontorfunksjonæren	10	35 000	26
14	Hotell- og Restaurantarbeiderforbundet	Hotell- og Restaurantfunksjonæren	12	6 300	16
15	Jern- og Metallarbeiderforbundet	Jern- og Metallarbeideren	10 (2)	55 950	35
16	Jernbaneforbundet	Jernbanemanden	21 (1)	25 000	8
17	Kjemisk Industrialarbeiderforbund	Fabrikkarbeideren	10 (2)	32 000	31
18	Kjøttindustrialarbeiderforbundet	Kjøttindustrialarbeideren	12	3 000	16
19	Kommuneforbundet	Norsk Kommuneforbunds Fagblad	9 (3)	49 000	22
		Frisørenes Fagblad	6	2 100	20

20	Litografisk og Kjemigrafisk Forbund	Norsk Litografia	6	1 400	24
21	Lokomotivmannsforbundet	Lokomotivmands Tidende.....	12	2 900	28
22	Losforbundet	Losen	12	700	14
23	Maskinistforbundet	Norsk Maskin-Tidende	12	6 600	40
24	Murerforbundet	Norsk Murerforbunds fagblad	11 (1)	5 900	16
25	Musikerforbundet	Norsk Musikerblad	11 (1)	1 900	12
26	Nærings- og Nytelsesmiddelarbeiderforb. ..	Næringsmiddelarbeideren	10 (2)	16 500	18
27	Papirindustriarbeiderforbundet	Papirarbeideren	7 (5)	18 000	16
28	Politiforbundet	Norsk Politiblad	23 (1)	3 580	30
29	Postfolkenes Fellesforbund:				
	Postforbundet	Postmannen	12	3 900	24
	Postmannslaget	Posthornet.	12	2 550	24
30	Sjømannsforbundet	Norsk Sjømannsforbunds Medlemsblad	12	12 000	36
31	Skin- og Lærarbeiderforbundet	Lærarbeideren	4	2 600	20
32	Skog- og Landarbeiderforbundet.....	Skog- og Landarbeideren	8 (4)	25 460	20
33	Skotøyarbeiderforbundet	Skotøyarbeideren	9 (3)	5 500	16
34	Stenindustriarbeiderforbundet.....	— — —	—	—	—
35	Tekstilarbeiderforbundet	Tekstil — Bekledning	²⁾ —	12 517	²⁾ —
36	Telegraf- og Telefonforbundet	T. T.	11	ca. 8 000	ca. 24
37	Tjenestemannslaget	Norsk Tjenestemannsblad	6	5 500	32
38	Tobakkarbeiderforbundet	Tobakkarbeideren	5	1 650	12
39	Tølltjenestemannsforbundet	Tolderen	12	ca. 1 500	16
40	Transportarbeiderforbundet	Transportarbeideren	10	25 000	24
41	Treindustriarbeiderforbundet	Treindustriarbeideren	11	7 936	48
		Tilsammen	429	534 739	—

¹⁾ Tallene i parentes angir herav antall dobbeltnummer. Norsk Tekstilarbeiderforbund.

²⁾ «Tekstil-Bekledning» er fagblad både for Norsk Bekledningsarbeiderforbund og for

Tabell VIII.

Oversikt over godkjente

Forbund Fag - industri - bedrift	Antall arbeidere berørt av kon- flikten		Konfliktens varighet		Antall tapte dager	
	I alt	Org.	Fra	Til	Løpende dager	Arbeids- dager ¹⁾
Norsk Forbund for Arbeidsledere og Tekniske Funksjonærer. 1. Elektrisk Bureau A/S, Oslo, Tekn. Funksj...	²⁾ 32	²⁾ 32	1/12-52	7/2-53	38	874
Norsk Bekledningsarbeiderforbund. 2. Harald Bentzrød, Stavern	11	11	15/12-52	7/2-53	38	352
3. Ø. Nilssens systue, Bøle pr. Skien	5	5	19/11-52	21/1-53	21	32
4. Pettersen & Co., Bodø...	2	2	17/11-52	10/1-53	10	16
Tilsammen	18	18				400
Norsk Bygningsindustriarbeiderforbund. 5. A. J. Vagle, Stamsund..	7	7	4/7-53	31/7-53	28	147
6. Byggm. Andreas Nygård, Frekhaug, pr. Bergen..	3	3	28/3-53	4/5-53	38	90
7. Nordmarka Trevarefabr. Mo, Sør-Rana	5	5	18/3-53	14/4-53	28	105
8. Nylund Trevarefabr., Ås	9	9	14/11-52	23/1-53	23	171
Tilsammen	24	24				513

¹⁾ Oppgitt av forbundet på grunnlag av utbetalt stønad. ²⁾ Det var 20 delrakere i konflikten fra 1/12-52. Fra 1/1-53 deltok 32.

konflikter i 1953.

Refusjon utbetalt av L.O. ved årets utgang Kr.	Konfliktens årsak	Konfliktens karakter	Konfliktens resultat
1 014.00	Revisjon av overenskomsten.	Streik	De tekniske funksjonærens krav ble stort sett gjennomført.
517.00	Krav om opprettelse av overenskomst.	Streik	Arbeidsgiveren meldte seg inn i N.A.F. og landsoverenskomsten for konfeksjonsindustrien ble gjort gjeldende.
156.50	Bedriften nektet å godta den gjeldende overenskomst for kåpe-, kjole- og draktsyerfaget.	»	Overenskomsten for kåpe-, kjole- og draktsyerfaget ble gjort gjeldende istedenfor overenskomsten for konfeksjonsindustrien som bedriften tidligere hadde fulgt.
94.00	Forbundet fremmet krav om overenskomst, hvorefter bedriften sa opp den ene arbeideren.	Lockout	Hevet uten resultat.
767.50			
220.50	Krav om opprettelse av overenskomst.	Streik	Overensk. ble opprettet
90.00	— » —	»	— » —
105.00	— » —	»	— » —
576.00	— » —	»	— » —
991.50			

Tabell VIII, (forts.).

Oversikt over godkjente

Forbund Fag - industri - bedrift	Antall arbeidere berørt av kon- flikten		Konfliktens varighet		Antall tapte dager	
	I alt	Org.	Fra	Til	Løpende dager	Arbeids- dager ¹⁾
<i>Norges Handels- og Kontorfunksjonærs Forbund.</i>						
9. Hullsøforretningen, Tønsberg.....	4	4	21/10-52	7/2-53	38	128
10. Eidanger Bok- og Papir- handel, Herøya pr. Porsgrunn	2	1	15/7-53	21/9-53	38	33
Tilsammen	6	5				161
<i>Norsk Hotell- og Restaurantarbeiderforbund.</i>						
11. Avholdshjemmets Kafé, Ålesund	²⁾ 6	²⁾ 6	14/3-53	29/5-53	77	385
12. Skiens Folkerestauranter	37	37	23/5-53	12/6-53	21	777
Tilsammen	43	43				1 162
<i>Norsk Jern- og Metallarbeiderforbund.</i>						
13. Franz de Kindes Bilverk- sted, Lena, Ø. Toten	4	3	24/9-53	30/9-53	7	18
<i>Norsk Transportarbeiderforbund.</i>						
14. Bensinforhandlerne, Fredrikstad	14	12	19/5-53	29/5-53	11	108
15. Drosjeeiernes Forening, Trondheim	105	85	11/6-53	2/7-53	22	1 615
16. Bensinstasjonene, Elverum	7	7	15/6-53	2/7-53	18	112
17. Klippfiskeeksportør Jens C. Gundersen, Bolga..	25	25	8/9-53	20/9-53	13	275
18. Rutebileier Johan Wil- helmsen, Rena.....	1	1	2/10-53	²⁾ pågår	91	56
Tilsammen	152	130				2 166

¹⁾ Oppgitt av forbundet på grunnlag av utbetalt stønad. ²⁾ En av de streikende tok seg annet arbeid under konflikten. ²⁾ Sjøføren begynte i annet arbeid den 7. desember 1953, men blokaden opprettholdes.

konflikter i 1953.

Refusjon utbetalt av L.O. ved årets utgang Kr.	Konfliktens årsak	Konfliktens karakter	Konfliktens resultat
117.00	Krav om opprettelse av overens- komst.	Streik	Kravet bortfalt. Med- lemmene kom over i annet arbeid. Overensk. ble opprettet
-	— » —	»	
117.00			
175.00	Bedriften nektet å innta de organi- serte arbeidere etter kaféens opp- pussing.	Blokkade	Den organiserte betje- ning ble tatt inn igjen med samme ansiennitet som før.
378.00	Revisjon av overenskomsten.	Streik	Etter voldgiftsrettens avgjørelse ble for- bundets krav gjen- nomført.
553.00			
-	Krav om opprettelse av overens- komst.	Streik	Overensk. ble opprettet
44.00	Revisjon av overenskomsten.	Streik	Arbeidernes krav del- vis gjennomført.
1 072.00	— » —	»	— » —
44.00	— » —	»	Samtlige krav oppnådd.
183.75	Krav om opprettelse av overens- komst	»	— » —
75.00	Revisjon av overenskomsten	»	Pågikk ved årets utg.
1 418.75			

Tabell VIII, (forts.).


Oversikt over godkjente

Forbund Fag · industri · bedrift	Antall arbeidere berørt av kon- flikten		Konfliktens varighet		Antall tapte dager	
	I alt	Org.	Fra	Til	Løpende dager	Arbeids- dager ¹⁾
<i>Norsk Treindustriarbeiderforbund.</i>						
19. Eikås Penalfabrikk, Førde	²⁾ 6	²⁾ 6	1/11-52	pågår	365	1 634
20. Norges Tapetser- og Sal- makermesteres Landsf.	16	16	8/12-52	3/2-53	34	429
21. Oslo Tapetserlaug	³⁾ 185	³⁾ 185	17/11-52	19/1-53	19	1 840
22. S. J. Bennetter Stokk- fabrikk, Oslo	⁴⁾ 3	⁴⁾ 3	26/6-53	3/10-53	100	93
23. Frode Nagelhus Snekker- verksted, Overhalla	4	4	4/5-53	6/11-53	187	720
24. Karl Ruud, Sarpsborg, Steen & Strøm Møbel- fabr. A/S, Lillehammer, Jacob Låthe Møbel- fabr., Odda, P. Solem- dal A/S, Molde. (Tapet- serbedr. tilsl. N.A.F.)	27	27	24/8-53	4/11-53	73	1 755
25. Rokset Stol- og Møbel- fabrikk, Rokset	15	12	23/3-53	pågår	284	2 832
Tilsammen	256	253				9 303
I alt	535	508				14 597

¹⁾ Oppgitt av forbundet på grunnlag av utbetalt stønad. ²⁾ Fra 14/11-53 er det bare 1 streikende igjen. De øvrige har tatt seg annet arbeid. ³⁾ En del av de streikende tok annet arbeid, slik at det var ca. 120 som deltok i streiken. ⁴⁾ To av de streikende har hatt annet arbeid under konflikten. ⁵⁾ Refusjon ikke hevet ved årets utgang.

konflikter i 1953.

Refusjon utbetalt av L.O. ved årets utgang Kr.	Konfliktens årsak	Konfliktens karakter	Konfliktens resultat
5) — 878.00	Krav om opprettelse av overens- komst. Revisjon av overenskomsten.	Streik »	Pågikk ved årets utg. Konflikten ble ordnet etter hvert på de enkelte steder og til forskjellige tider. Landsforeningen trådte ut som part i saken. Oslo Tapet- serlaugs tariff ble stort sett gjennom- ført.
6 685.00	Revisjon av overenskomsten. Lau- get motsatte seg lønnstillegg og stilte krav om reduksjon.	»	De av L.O. godkjente krav ble i det ve- sentlige gjennomført. Tillegg: 30 øre pr. time og akkord for voksne arbeidere. Reviderte satser for lærlinger og syersker etc.
139.50	Revisjon av overenskomsten.	»	Det ble opprettet lokal avtale.
978.00	— » —	»	Opprettelse av hånd- verksavtale.
2 632.50	Opprettelse av håndverksavtale.	»	— » —
5) —	Revisjon av overenskomsten.	»	Pågikk ved årets utg.
11 313.00			
16 174.75			



Sammendragstabeller over godkjente konflikter i 1953.

Jfr. tabell VIII.

a) Konfliktenes årsak.

	Antall konflikter	Antall arbeidere		Antall tapte arbeidsdager
		I alt	Organiserte	
Krav om opprettelse av overenskomst	12	105	103	4 724
Revisjon av overenskomst.....	12	424	399	9 488
Konflikter i andre fag.....	—	—	—	—
Avskjedigelser m. v.....	1	6	6	385
Tilsammen	25	535	508	14 597

b) Konfliktenes karakter.

Streik	23	527	500	14 196
Sympatistreik	—	—	—	—
Lockout	1	2	2	16
Blokade	1	6	6	385
Tilsammen	25	535	508	14 597

c) Konfliktenes resultat.

Arbeidernes fordringer i det vesentligste gjennomført ...	20	507	483	9 931
Hevet uten resultat	2	6	6	144
Pågikk ved årets utgang.....	3	22	19	4 522
Tilsammen	25	535	508	14 597

d) Tilbakegående tall.

År	Antall konflikter	Antall arbeidere		Antall tapte arbeidsdager
		I alt	Organiserte	
1950	7	65	53	4 624
1951	12	2 091	1 863	16 230
1952	17	4 122	4 035	86 657
1953	25	535	508	14 597

Tabell IX. **Antall tariffsaker¹⁾ behandlet i sekretariatet i løpet av 1953,**

Løpnr.	Forbund	Godkjente søknader for å fremme krav om ny tariff-avtale		Ikke godkjente søknader for å fremme krav om ny tariff-avtale		Godkjente søknader for å si opp tariff-avtalen	
		Antall tariff	Antall org.	Antall tariff	Antall org.	Antall tariff	Antall org.
1	Arbeiderpartiets Presseforbund	—	—	—	—	—	—
2	Forb. for Arb.ledere og Tekn. F.	83	680	—	—	3) 4	300
3	Arbeidsmannsforbundet	2	16	—	—	1	1
4	Baker- og Konditorforbundet	—	—	—	—	—	—
5	Bekledningsarbeiderforbundet	7	58	—	—	—	—
6	Bokbinder- og Kart.arb.forbundet	—	—	—	—	—	—
7	Bygningsindustriarbeiderforbundet	19	124	—	—	15	1 257
8	Centralforeningen for Boktrykkere	—	—	—	—	—	—
9	Elektriker- og Kraftst.forbundet	20	126	—	—	5	70
10	Fengselstjenestemannsforbundet	—	—	—	—	—	—
11	Gullsmedarbeiderforbundet	—	—	—	—	—	—
12	Handels- og Kontorfunksj.forbundet	262	718	—	—	2	15 500
13	Hotell- og Rest.arbeiderforbundet	73	501	—	—	3) 49	247
14	Jern- og Metallarbeiderforbundet	46	416	—	—	—	—
15	Jernbaneforbundet	—	—	—	—	3	272
16	Kjemisk Industriarbeiderforbund	3	20	—	—	20	3 343
17	Kjøttindustriarbeiderforbundet	15	60	—	—	—	—
18	Kommuneforbundet	109	354	—	—	7	680
19	Lensmannsbetjentenes Landslag	—	—	—	—	—	—
20	Litogr.- og Kjemigr.forbundet	—	—	—	—	—	—
21	Lokomotivmannsforbundet	—	—	—	—	—	—
22	Losforbundet	—	—	—	—	—	—
23	Maskinistforbundet	—	—	—	—	3	88
24	Murerforbundet	1	3	—	—	—	—
25	Musikerforbundet	2	18	—	—	2	18
26	Nærings- og Nytellesmid.arb.forb.	33	269	—	—	68	761
27	Papirindustriarbeiderforbundet	—	—	—	—	1	8
28	Politiforbundet	—	—	—	—	—	—
29	Postfolkenes Fellesforbund	—	—	—	—	—	—
30	Sjømannsforbundet	—	—	—	—	—	—
31	Skinn- og Lærarbeiderforbundet	—	—	—	—	—	—
32	Skog- og Landarbeiderforbundet	5	30	—	—	23	5 347
33	Skotøyarbeiderforbundet	—	—	—	—	—	—
34	Stenindustriarbeiderforbundet	—	—	—	—	29	400
35	Støperiarbeiderforbundet	—	—	—	—	—	—
36	Tekstilarbeiderforbundet	3	200	—	—	—	—
37	Telegraf- og Telefonforbundet	1	13	—	—	1	1
38	Tjenestemannslaget	3	27	—	—	1	50
39	Tobakkarbeiderforbundet	—	—	—	—	—	—
40	Tolltjenestemannsforbundet	—	—	—	—	—	—
41	Transportarbeiderforbundet	67	431	—	—	153	3) 13 538
42	Treindustriarbeiderforbundet	12	114	—	—	4	133
	Tilsammen	766	4 178	—	—	391	42 024

¹⁾ I tillegg til de registrerte tariffsaker i 1953 har Sekretariatet også hatt til behandling endel tariffkrav. ²⁾ I disse tilfelle har forbundet ikke sendt inn blankert med søknad om å fremme krav om ny overenskomst, eventuelt si opp gjeldende overenskomst. Kfr. for øvrig Landsorganisasjonens vedtekter. ³⁾ For 1 godkjent søknad for å si opp tariffavtalene med Norsk Arbeidsgiverforening som løp ut 1. mai 1953 foreligger ikke oversikt over antall

med en prosentvis fordeling på de ulike forbund.

Ikke godkj. søknader for å si opp tariff-avtalen		Godkjente søknader for å si opp plassene ^{a)}		Ikke godkj. søknader for å si opp plassene ^{b)}		Godkjente søknader for å sette i verk arbeidsstans		Ikke godkjente søknader for å sette i verk arbeidsstans		Antall tariff-saker i alt	Samlet antall saksaker for de ulike forbund i prosent av tariff saker i alt
Antall tariff er	Antall org.	Antall tariff er	Antall org.	Antall tariff er	Antall org.	Antall tariff er	Antall org.	Antall tariff er	Antall org.		
-	-	1)	1	-	-	1	11	-	-	89	7.42
-	-	-	-	-	-	-	-	-	-	3	0.25
-	-	-	-	-	-	-	-	-	-	7	0.58
12	1 592	-	-	-	-	-	-	-	-	46	3.83
-	-	-	-	-	-	-	-	-	-	25	2.08
1	2	-	-	-	-	2	39	-	-	264	22.00
-	-	-	-	-	-	-	-	-	-	125	10.42
-	-	-	-	-	-	-	-	-	-	46	3.83
-	-	-	-	-	-	-	-	-	-	3	0.25
-	-	-	-	-	-	-	-	-	-	23	1.92
-	-	1	24	-	-	3	127	-	-	15	1.25
-	-	-	-	-	-	-	-	-	-	120	10.00
1	200	-	-	-	-	-	-	-	-	1	0.08
1	3 500	-	-	-	-	1	13	-	-	5	0.42
-	-	-	-	-	-	-	-	-	-	1	0.08
-	-	-	-	-	-	-	-	-	-	4	0.33
-	-	-	-	-	-	-	-	-	-	101	8.42
-	-	-	-	-	-	-	-	-	-	1	0.08
-	-	-	-	-	-	-	-	-	-	-	-
-	-	-	-	-	-	-	-	-	-	28	2.33
-	-	-	-	-	-	-	-	-	-	29	2.42
-	-	-	-	-	-	-	-	-	-	3	0.25
-	-	-	-	-	-	-	-	-	-	2	0.17
-	-	-	-	-	-	-	-	-	-	4	0.33
2	1 157	-	-	-	-	-	-	-	-	2	0.17
-	-	-	-	-	-	-	-	-	-	-	-
4	745	4)	3	28	-	4	114	-	-	231	19.25
-	-	4)	1	11	-	5	52	-	-	22	1.83
21	7 196	6	63	-	-	16	356	-	-	1 200	100.00

overenskomster og antall organiserte. ⁴⁾ Søknad om sympatistrek. Det foreligger ikke oppgaver over antall tariff er og antall organiserte. ⁵⁾ For 11 av disse overenskomster har forbundet p. t. ikke medlemmer ved bedriften, og det vil foreløpig ikke bli oversendt krav om ny overenskomst. ⁶⁾ For endel tariff er vedrørende tørnarbeid er det ikke oppgitt noe tall for organiserte.

Arbeiderpartiets kandidater ved stortingsvalget 1953.

Landsorganisasjonens økonomiske kontor har foretatt en statistisk undersøkelse over de kandidater som ble stilt opp på Arbeiderpartiets lister ved stortingsvalget 1953. En har utarbeidet oversikter som belyser kandidatenes organisasjonsforhold og deres fordeling på yrke, kjønn og alder.

Noen merknader til materialet.

Selve primærmaterialet har en fått tilsendt fra samorganisasjonene. De statistiske oversiktene bygger følgelig i hovedsaken på opplysningene slik de er gitt fra de enkelte samorganisasjoner. En har i en del tilfelle kunnet påvise at opplysningene fra samorganisasjonene ikke har vært korrekte, og en har derfor foretatt en del rettelser. Det har imidlertid av flere grunner ikke vært mulig for Det økonomiske kontor å kontrollere *samtlige* data, og det er derfor mulig at det kan forekomme enkelte feil i primærmaterialet som går igjen i de forskjellige tabeller. Med det kjennskap en har til materialet er det imidlertid ingen grunn til å tro at disse eventuelle feil skulle være av et slikt omfang at de endrer det totalbildet som oversiktene viser.

Gjennomgåelsen av materialet har for øvrig bydd på en rekke andre vansker.

Med hensyn til *organisasjonsforholdene* viser det seg således at det i en rekke tilfelle overhodet ikke er anført noe kandidat. Dette kan bety at kandidaten er uorganisert, men det kan like gjerne tenkes at vedkommende er organisert og at samorganisasjonen ikke har brakt organisasjonsforholdet på det rene. En har her ikke kunnet bruke noen annen metode enn å klassifisere som uorganiserte de kandidater der dette er utrykkelig anført. De øvrige kommer da under uoppgitte.

Det materialet som *yrkesfordelingen* bygger på, var så uensartet og usikkert at en var sterkt i tvil om det burde bearbeides. En har imidlertid tatt disse opplysninger med, men en må be om at opplysningene brukes med varsomhet. En sto ved bearbeidelsen av dette materialet overfor flere problemer.

Ett av disse var at en i en del tilfelle hadde fått oppgitt den politiske stilling kandidaten hadde for øyeblikket som yrke, f. eks. utenriksminister, stortingsmann etc. Det en først og fremst var interessert i var imidlertid kandidatens yrke *før* han ble politiker, eller det yrket han har *ved siden av* den politiske stilling. Om en person er gårdbruker og samtidig har vært stortingsrepresentant i en årrekke, er han følgelig klassifisert som

gårdbruker. En har i slike tilfelle sjaltet ut den politiske stilingen.

For tillitsmenn i organisasjonslivet innen arbeiderbevegelsen, f. eks. forbundene og samorganisasjonene, har en med få unntak brukt den betegnelsen som er blitt oppgitt fra samorganisasjonene.

I selve yrkestabellen har en vært nødt til å trekke de forskjellige yrkesbetegnelser sammen til færre og større hovedgrupper. Her måtte en i en del tilfelle bygge på skjønnsmessige vurderinger, og det svekker selvsagt statistikken noe på dette punktet.

Oversikt over tabellene.

Noen av tabellene er utarbeidet i flere alternativer. En har anvendt følgende betegnelser for de forskjellige alternativer:

- a) «*Alle nominerte*» — det omfatter alle på listene.
- b) «*Representanter + varamenn*» — det omfatter de som ble valt pluss de tre første varamenn. I valgkretser der Arbeiderpartiet fikk mindre enn tre representanter har en imidlertid bare tatt med et antall varamenn som svarer til antall representanter på Stortinget fra valgkretsen. En har tegnet inn en strek på hver liste. Den markerer hvilke personer som har kommet med i dette alternativet.
- c) «*Representanter*» — omfatter bare de som kom inn på Stortinget.

Tabell I	omfatter « <i>Alle nominerte</i> » og gir en oversikt over grunnmaterialet for hver valgkrets.
Tabell II	er satt opp for « <i>Alle nominerte</i> » og « <i>Representanter + varamenn</i> », og gir et sammendrag for de enkelte valgkretser.
Tabell III	er satt opp for alle tre alternativer og viser fordelingen på de forskjellige organisasjoner.
Tabell IV	er satt opp for « <i>Alle nominerte</i> » og « <i>Representanter + varamenn</i> » og viser fordelingen på større yrkesgrupper.
Tabell V	er satt opp for « <i>Representanter + varamenn</i> » og viser fordelingen på aldergrupper.
Tabell VI	er satt opp for « <i>Alle nominerte</i> » og gir en oversikt over uoppgitte data, fordelt på valgkretser.

Oversikt over hovedresultatene.

Alder.

Gjennomsnittsalder for alle nominerte var 49 år og for representanter + varamenn 51 år. Av tabell II framgår variasjonen

i gjennomsnittsalderen fra valgkrets til valgkrets. Hvis en ser på alle nominerte, lå Hedmark, Nord-Trøndelag og Finnmark lavest med en gjennomsnittsalder på 46 år; høyest kom Oppland og Hordaland med 52 år. Ser en bare på representanter + varamenn, lå Oslo og Finnmark lavest med 46 år og Rogaland høyest med 58 år.

Fordelingen på aldersgrupper framgår av tabell V. Den viser at 21,8 pct. av representanter + varamenn var 60 år eller mer; 56,4 pct. var 50 år eller mer og 82,7 pct. var 40 år eller mer. Aldersgruppen 50—54 år var den største med om lag $\frac{1}{5}$ av totaltallet. Noe over $\frac{1}{3}$ av representanter + varamenn var i «femtiårsalderen».

Kjønn.

Av alle nominerte utgjør menn 82,6 pct. og kvinner 17,4 pct. Ser en bare på representanter + varamenn, stiger mennenes andel til 85,0 pct. Dette viser at kvinnene gjennomgående hadde en noe ugunstigere plassering på valglisterne.

Det viser seg for øvrig at Oslo hadde relativt flest kvinner på listen tett fulgt av Aust-Agder, om en ser alle nominerte under ett. Lavest lå Rogaland som blant sine 16 kandidater ikke har én eneste kvinne. Deretter fulgte Vest-Agder og Sogn og Fjordane med én kvinne av 11 nominerte. For øvrig inneholdt valglisterne to eller tre kvinner.

Organisasjonsforhold.

Tabell III gir en detaljert belysning av organisasjonsforholdene. Den er som nevnt foran satt opp i 3 alternativer, og en gjengir i det følgende den prosentvise fordelingen på sumtallene for de forskjellige alternativer.

	Prosentvis fordeling av kandidatene etter organisasjonsforhold				
	I L.O.	Utenfor L.O.	Uorg.	Uoppg.	Sum
	%	%	%	%	%
Alle nominerte	50.7	21.5	10.4	18.1	100.7
Representanter + varamenn	51.1	24.1	11.3	14.3	100.8
Representanter	58.4	20.8	9.1	11.7	100.0

Når summen i de to første linjer blir større enn 100 pct. skyldes dette at to av kandidatene var organisert både i Norsk Skog- og Landarbeiderforbund og i Norsk Bonde- og Småbrukarlag.

Tabellen viser at om lag halvparten av alle nominerte og av representanter + varamenn var organisert i tilknytning til Landsorganisasjonen. Andelen steg til nærmere $\frac{3}{5}$ for de som kom inn på Stortinget.

Av alle nominerte som var organisert utenfor Landsorganisasjonen, soknet $\frac{2}{3}$ til Norsk Bonde- og Småbrukarlag og Norges Fiskarlag. Disse to organisasjoners andel av personer organisert utenfor Landsorganisasjonen steg til $\frac{1}{5}$ for representanter + varamenn og nærmere 90 pct. om en bare holder seg til representantene som kom inn på Stortinget. De har med andre ord hatt en gunstig plassering på listene sett i forhold til de andre organisasjonene utenfor Landsorganisasjonen. En kan således nevne at Norges Lærrelag hadde 11 organiserte blant de nominerte og ingen blant representantene.

Hvis en betrakter Landsorganisasjonen, Norsk Bonde- og Småbrukarlag og Norges Fiskarlag under ett, får en følgende serie: Av alle nominerte var 64,4 pct. organisert i tilknytning til én av disse organisasjoner, av representanter + varamenn var det 70,7 pct. og av representantene alene 76,6 pct.

En har nedenfor satt opp en oversikt for noen av de forbund tilsluttet Landsorganisasjonen som var sterkest representert på valglistene.

	Alle nominerte	Repr. + varamenn	Repre- sentanter
Kandidater i alt	270	133	77
Kommuneforbundet	27	11	10
Handels- og Kontorfunksj. Forbund..	14	9	3
Arbeiderpartiets Presseforbund.....	12	10	7
Jern- og Metallarbeiderforbundet....	10	4	1
Transportarbeiderforbundet	9	4	3
Bygningsindustriarbeiderforbundet ...	8	2	2

I forhold til forbundets størrelse leder som ventet Presseforbundet overlegent, og det har absolutt sett et større antall kandidater enn f. eks. Jern- og Metallarbeiderforbundet. Presseforbundet hadde også relativt sett den gunstigste plasseringen på

listene. Av 12 nominerte fikk det 7 representanter eller 58 pct. inn på Stortinget. Kommuneforbundet fikk 10 av 27 nominerte, dvs. 37 pct. Den ugunstigste plassering av de nevnte forbund hadde Jern- og Metallarbeiderforbundet, som av 10 nominerte bare fikk 1 blant representantene.

Det sterke innslag av funksjonærer og tjenestemenn kommer til uttrykk i tallene og blir for øvrig bekreftet av oversikten over yrkesfordelingen.

Yrkesfordeling.

Som nevnt tidligere har det bydd på vansker å plasere kandidatene etter yrke. Særlig vanskelig har sonderingen vært mellom arbeidere, funksjonærer og tjenestemenn og selvstendig næringsdrivende. Yrkesfordelingen framgår av tabell IV.

Ser en på alle nominerte, lå gruppen «funksjonærer og tjenestemenn» øverst med 26,3 pct. av totalen. Deretter fulgte arbeidergruppen med 22,2 og gårdbrukergruppen med 14,8. Blant kvinnene dominerte husmødrene med om lag $\frac{3}{4}$ av det totale antallet.

Hvis en går over fra alle nominerte til representanter + varamenn, vil en finne en del merkbare endringer, selv om det naturligvis er de samme grupper som dominerer. Gårdbrukernes andel steg således fra 14,8 til 20,3. Til gjengjeld falt gruppen «husmødre» fra 13,0 til 10,5, og «skolefolk» fra 8,1 til 4,5. Det var likeledes nedgang for «arbeidere», «funksjonærer og tjenestemenn» og «selvstendig næringsdrivende», mens «fiskere», «frie yrker» og «pressefolk» økte sin relative andel.

En ser at på begge tabeller utgjør summen av «arbeidere» og «funksjonærer og tjenestemenn» noe under halvparten av det totale antall personer.

Uoppgitte.

Tabell VI inneholder en oversikt over de uoppgitte i de enkelte valgkretser. Denne tabellen er bare satt opp på grunnlag av alle nominerte. Det er særlig organisasjonsforholdene, men også i noen grad alderen, som ikke er oppgitt. Møre og Romsdal «leder» stort. Av 16 nominerte i denne valgkrets har en ikke fått oppgitt alderen for 6 og organisasjonsforholdene for 9 personer.

Tabell I — Alle nominerte.

Oversikt over de enkelte valgkretser.

1. Østfold fylke.

Navn	Alder	Yrke	Kjønn		Organisasjonsforhold				
			Menn	Kvin- ner	I L.O.	Utenfor L.O.	Uorg.	Ikke oppg.	
1. Nils Hønsvald, rep. ¹⁾	53	Redaktør	x		Arb. Presseforb.	—	—	—	—
2. Karl H. Karlsen, rep.	60	Formann	x		—	N. Arb.lederforb.	—	—	—
3. Klara Skoglund, rep.	62	Husmor		x	Kjem. Ind.arb.forb.	—	—	—	—
4. Henry Jacobsen, rep.	54	Kontorsjef	x		Nær. og Nyd.m.f.	—	—	—	—
5. Artur Arntzen, rep.	47	Herredskasserer	x		Kommuneforb.	—	—	—	—
6. Arvid Johanson	24	Journalist	x		Arb. Presseforb.	—	—	—	—
7. Ingvar Bakken	33	Skogsarbeider	x		Skog- og L.arb.f.	—	—	—	—
8. Torgeir Svendsen	43	Gårdsbestyrer	x		—	N. Bonde og S.br.l.	—	—	—
9. Bjarne Thorvik	45	Sosialsjef	x		Kommuneforb.	—	—	—	—
10. Martha Johannessen	40	Husmor		x	—	—	—	—	x
11. Johannes Lislerud	42	Herredsaagronom	x		Kommuneforb.	—	—	—	—
12. Sigurd Johansen	46	Spinnerimester	x		Arb.l. og Tekn.f.	—	—	—	—
13. Thorleif Thorvaldsen	45	Drosjeeier	x		Transportarb.f.	—	—	—	—
14. Aksel Haraldsen	58	Telefonmontør	x		Telegr. og Telefon.f.	—	—	—	—
Sum	Gj.sn. 47		12	2	11	2	—	—	1

¹⁾ En har føyd til betegnelsen «rep.» for de som ble valt.

Tabell I — Alle nominerte. (Forts.)

2. Akershus fylke.

Navn	Alder	Yrke	Kjønn		Organisasjonsforhold			
			Menn	Kvin- ner	I L.O.	Utenfor L.O.	Uorg.	Ikke oppg.
1. Halvard M. Lange, rep. ¹⁾ .	51	Lektor	x		Hand.- og Kont.f.f.	—	—	—
2. Hartvig Svendsen, rep. . . .	50	Bygningssnekker	x		Byg.ind.arb.forb.	—	—	—
3. Liv Tomter, rep.	52	Husmor.		x	—	N. Bonde- og S.br.l.	—	—
4. Arne Strøm, rep.	52	Telegraffullmektig	x		Teleg. og Telefonf.	—	—	—
5. Bernt Korslund	63	Småbruker	x		Skog- og L.arb.f.	N. Bonde- og S.br.l.	—	—
6. Kåre B. Werner	34	Sekretær	x		Hand.- og Kont.f.f.	—	—	—
7. Ingrid Skotte	52	Husmor.		x	—	—	—	x
8. Paul Hagen	36	Tømmermester	x		—	—	—	x
9. Sverre Berntsen	45	Priskontrollør	x		Kommuneforb.	—	—	—
10. Anton Hanslien	53	Verksmester	x		Jern- og Met.arb.f.	—	—	—
11. Hallgeir Furnes	45	Skoleinspektør	x		—	—	—	x
12. Anna Ludvigsen	41	Husmor.		x	—	—	—	x
13. Fritz Ungersnæss	46	Politisekretær	x		Politiforbundet	—	—	—
Sum	Gj.sn. 48		10	3	8	2	—	4

¹⁾ En har føyd til betegnelsen «rep.» for de som ble valt.

Tabell I — Alle nominerte. (Forts.)

3. Oslo fylke.

Navn	Alder	Yrke	Kjønn		Organisasjonsforhold			
			Menn	Kvin- ner	I L.O.	Utenfor L.O.	Uorg.	Ikke oppg.
1. Einar Gerhardsen, rep. ¹⁾ . . .	56	Vegarb. (sekretær)	x		Kommuneforb.	—	—	—
2. Rakel Sewerin, rep.	47	Stenograf		x	Hand.- og Kont.f.f.	—	—	—
3. Finn Moe, rep.	51	Redaktør	x		Arb. Presseforb.	—	—	—
4. Trygve Bratteli, rep.	43	Byg.arb. (sekretær)	x		Byg.ind.arb.forb.	—	—	—
5. Lars Evensen, rep.	57	Pølsemaker	x		Kjøttind.arb.forb.	—	—	—
6. Aase Lionæs	46	Husmor		x	Hand.- og Kont.f.f.	—	—	—
7. Gunnar Alf Larsen	34	Jerndreier	x		Jern- og Met.arb.f.	—	—	—
8. Per Kleppe	30	Student	x		—	—	—	x
9. Marius Trana	55	Baneform. (forret.f.)	x		Jernbaneforb.	—	—	—
10. Gunvald Hauge	51	Sjøm. (nestform.).	x		Sjømannsforb.	—	—	—
11. Bernhard Hauglund	60	Bygningsarbeider	x		Byg.ind.arb.forb.	—	—	—
12. Ragna Karlsen	48	Kontord.(husmor)		x	Hand.- og Kont.f.f.	—	—	—
13. Trygve Bull	48	Lektor	x		—	N. Lektorlag	—	—
14. Arne Jensen	26	Jerndreier	x		Jern- og Met.arb.f.	—	—	—
15. Hedvig Skar	51	Husmor		x	—	—	—	x
16. Gullborg Nyberg	44	Sekretær		x	Hot.- og Rest.arb.f.	—	—	—
17. Einar Vangen	51	Bryggearbeider	x		Transportarb.forb.	—	—	—
18. Sigrid Løwe	63	Kontord. (husmor)		x	Hand.- og Kont.f.f.	—	—	—
19. Brynjulf Bull	47	H.r.advokat	x		—	Den Norske Sak.f.f.	—	—
Sum	Gj.sn. 48		13	6	15	2	—	2

¹⁾ En har føyd til betegnelsen «rep.» for de som ble valt.

Tabell I — Alle nominerte. (Forts.)

4. Hedmark fylke.

Navn	Alder	Yrke	Kjønn		Organisasjonsforhold			
			Menn	Kvin- ner	I L.O.	Utenfor L.O.	Uorg.	Ikke oppg.
1. Kristian Fjeld, rep. ¹⁾	67	Småbruker	x		—	—	x	—
2. Harald Løbak, rep.	49	Kontorist	x		Kommuneforb.	—	—	—
3. Reidar Aamo, rep.	55	Bonde	x		—	N Bonde- og S.br.l.	—	—
4. Oskar Lindberget, rep. . . .	58	Småbruker	x		—	N. Bonde- og S.br.l.	—	—
5. Otto Dahl, rep.	39	Bedriftsrevisor	x		Tjenstemannslaget	—	—	—
6. Haldis Tjernsberg	50	Husmor		x	—	—	x	—
7. Leif Hansen	47	Jordbruksarbeider	x		Skog- og L.arb.f.	—	—	—
8. Kari Gulbransen	26	Bankassistent		x	—	N. Bankfunksj.f.	—	—
9. Sverre Østhagen	35	Journalist	x		Arb. Presseforb.	—	—	—
10. Reidar M. Olsen	43	Toller	x		Tolltjenestem.forb.	—	—	—
11. Oddvar Nordli	25	Kommunerevisor	x		Tjenstemannslaget	—	—	—
12. Jon Myren	35	Journalist	x		Arb. Presseforb.	—	—	—
13. Olga Mistereggen	59	Husmor		x	—	N. Bonde- og S.br.l.	—	—
14. Karl Pettersen	57	Kontorsjef	x		Kommuneforb.	—	—	—
Sum	Gj.sn. 46		11	3	8	4	2	—

¹⁾ En har føyd til betegnelsen «rep.» for de som ble valt.

Tabell I — Alle nominerte. (Forts.)

5. Oppland fylke.

Navn	Alder	Yrke	Kjønn		Organisasjonsforhold			
			Menn	Kvin- ner	I L.O.	Utenfor L.O.	Uorg.	Ikke oppg.
1. Lars Moen, rep. ¹⁾	67	Skreddermester . .	x		—	—	x	—
2. Olav Meisdalshagen, rep. .	50	O.r.sakfører	x		—	—	x	—
3. Martin Smeby, rep.	61	Fabrikkarbeider . .	x		Papirind.arb.forb.	—	—	—
4. Gunnar Kalrasten, rep. . . .	48	Småbruker	x		Skog- og L.arb.f.	—	—	—
5. Anders Hove, rep.	68	Lærer	x		—	—	x	—
6. Per Mellesmo	36	Gartner	x		—	N. Bonde- og S.br.l.	—	—
7. Borghild Lie	42	Husmor		x	—	—	x	—
8. Alf Strand	61	Kontorist	x		Jern- og Met.arb.f.	—	—	—
9. Elias Gjørva	60	Skoleinspektør . . .	x		—	—	x	—
10. Einar Hermanrud	61	Småbruker	x		—	N. Bonde- og S.br.l.	—	—
11. Anna Nordby	41	Husmor		x	—	—	x	—
12. Marie Walquist	58	Husmor		x	—	N. Bonde- og S.br.l.	—	—
13. Willy Svarverud	28	Kontorist	x		Kommuneforb.	—	—	—
Sum	Gj.sn. 52		10	3	4	3	6	—

¹⁾ En har føyd til betegnelsen «rep.» for de som ble valt.

Tabell I — Alle nominerte. (Forts.)

6. Buskerud fylke.

Navn	Alder	Yrke	Kjønn		Organisasjonsforhold			
			Menn	Kvin- ner	I L.O.	Utenfor L.O.	Uorg.	Ikke oppg.
1. Konrad Knudsen, rep. ¹⁾ . . .	63	Redaktør	x		Arb. Presseforb.	—	—	—
2. Olaf Watnebryn, rep.	45	Skatteoppkrever	x		Kommuneforb.	—	—	—
3. Astrid Skare, rep.	62	Husmor		x	—	—	—	x
4. Olaf Sørensen, rep.	62	Montør	x		Kommuneforb.	—	—	—
5. Ragnar Christiansen	30	Jernbanetelegrafist	x		Jernbaneforbundet	—	—	—
6. Paul Breiehagen	31	Journalist	x		Arb. Presseforb.	—	—	—
7. Anna Sandberg	44	Sekretær		x	Hand- og Kont.f.f.	—	—	—
8. Otto Hansen	53	Bygningsarbeider	x		Byg.ind.arb.forb.	—	—	—
9. Gunnar Mykstue	44	Skogsarbeider	x		Skog- og L.arb.f.	—	—	—
10. Andreas Knive	51	Lærer	x		—	N. Lærerlag	—	—
11. Nils N. Sandli	53	Jernarb. (sekretær)	x		Jern- og Met.arb.f.	—	—	—
12. Helene Grønvold	51	Husmor		x	—	—	—	x
13. Ole Nilsedalen	48	Skogsarb. og s.br.	x		—	—	—	x
Sum	Gj.sn. 49		10	3	9	1	—	3

¹⁾ En har føyd til betegnelsen «rep.» for de som ble valt.

Tabell I — Alle nominerte. (Forts.)

7. Vestfold fylke.

Navn	Alder	Yrke	Kjønn		Organisasjonsforhold			
			Menn	Kvin- ner	I L.O.	Utenfor L.O.	Uorg.	Ikke oppg.
1. Oscar Torp, repr. ¹⁾	60	Elektriker	x		Kommuneforb.	—	—	—
2. Torgeir Berge, rep.	56	Gårdsbestyrer	x		Kommuneforb.	—	—	—
3. Reidar Strømdahl, rep.	40	Førstesekretær	x		Tjenestemannslaget	—	—	—
4. Johan Andersen, rep.	51	Jerndreier	x		Jern- og Met.arb.f.	—	—	—
5. Carl Henry	48	Disponent	x		Arb. Presseforb.	—	—	—
6. Aagot Bakke Hansen	50	Husmor		x	—	—	—	x
7. Einar K. Haugen	48	Sjømann (sekretær)	x		Sjømannsforb.	—	—	—
8. Asbjørn Lillås	33	Kontormann	x		Hand.- og Kont.f.f.	—	—	—
9. Leif Anfinnsen	50	Lærer	x		—	—	—	x
10. Asta Renholt	45	Husmor		x	—	—	—	x
11. Nils Johansen	58	Bygnings snekker	x		Byg.ind.arb.forb.	—	—	—
12. Alf Skåum	34	Sekretær	x		Kommuneforb.	—	—	—
13. Karl G. Andersen	54	Lagerarbeider	x		Jern- og Metarb.f.	—	—	—
Sum	Gj.sn. 48		11	2	10	—	—	3

1) En har føyd til betegnelsen «rep.» for de som ble valt.

Tabell I — Alle nominerte. (Forts.)

8. Telemark fylke.

Navn	Alder	Yrke	Kjønn		Organisasjonsforhold			
			Menn	Kvinner	I L.O.	Utenfor L.O.	Uorg.	Ikke oppg.
1. Olav Versto, rep. ¹⁾	61	Småbruker	x		—	N. Bonde- og S.br.l.	—	—
2. Sverre Løberg, rep.	48	Typograf	x		Centralfor. f. Bekt.	—	—	—
3. Harald Selås, rep.	45	Fabrikkarbeider	x		Kjem. Ind.arb.forb.	—	—	—
4. Eigil Liane, rep.	45	Bånevokter	x		Jernbaneforbundet	—	—	—
5. Johs. P. Løkke	58	Fabrikkarbeider	x		Kjem. Ind.arb.forb.	—	—	—
6. Ruth Svendsen	38	Kontordame		x	Hand- og Kont.f.f.	—	—	—
7. Eivind Haugan Rinde	31	Bankassistent	x		—	Skienfj. Bankf.f.	—	—
8. Thorbjørn Nilsen	58	Brannkonstabel	x		Kommuneforb.	—	—	—
9. Svein Sperrud	48	Småbruker	x		Skog- og L.arb.f.	N. Bonde- og S.br.l.	—	—
10. Aslaug Knutsen	50	Husmor		x	—	—	—	x
11. Hans E. Hansen	52	Fabrikkarbeider	x		Jern- og Met.arb.f.	—	—	—
12. Sigurd Rinden	49	Lensmann	x		—	N. Lensmannslag	—	—
Sum	Gj.sn. 49		10	2	8	4	—	1

¹⁾ En har føyd til betegnelsen «rep.» for de som ble valt.

Tabell I — Alle nominerte. (Forts.)

9. Aust-Agder fylke.

Navn	Alder	Yrke	Kjønn		Organisasjonsforhold				
			Menn	Kvin- ner	I L.O.	Utenfor L.O.	Uorg.	Ikke oppg.	
1. Magnhild Hægelia, rep. ¹⁾ . .	49	Revisor		x	Kommuneforb. Treind.arb.forb.	—	—	—	—
2. Bjarne Henriksen, rep. . . .	49	Disponent	x		—	N. Bonde- og S.br.l.	—	—	—
3. Åni Rysstad	59	Gårdbruker	x		—		—	—	—
4. Karl Olsen	62	Skreddermester . .	x		—	—	x	—	—
5. Astrid Karlsen	33	Disponent		x	Hand.- og Kont.f.f. Jern- og Met.arb.f.	—	—	—	—
6. Josef Jansen	43	Jerndreier	x			—	—	—	—
7. Jacob Mo	64	Bonde	x		—	—	—	—	x
8. Knut Josefsen	63	Forsorgsforstander	x		Kommuneforb.	—	—	—	—
9. K. Lund Ellingsen	33	Lektor	x		—	—	—	—	x
10. Ebba Lodden	40	Husmor.		x	Hand.- og Kont.f.f.	—	—	—	—
Sum	Gj.sn. 50		7	3	6	1	1	1	2

¹⁾ En har føyd til betegnelsen «rep.» for de som ble valt.

Tabell I — Alle nominerte. (Forts.)

10. Vest-Agder fylke.

Navn	Alder	Yrke	Kjønn		Organisasjonsforhold			
			Menn	Kvin- ner	I L.O.	Utenfor L.O.	Uorg.	Ikke oppg.
1. Ole Jørgensen, rep. ¹⁾	56	Forretningsfører . .	x		Kommuneforb.	—	—	—
2. Jens Haugland, rep.	43	H.r.advokat	x		—	N. Sakførerfor.	—	—
3. Trygve Hansen	41	Garveriarbeider . .	x		Skin- og Lærarb.f.	—	—	—
4. Theodor Lindland	60	Gårdbruker	x		—	—	—	x
5. Torkjell Breilid	62	Lærer	x		—	N. Lærerlag	—	—
6. Salve Salvesen	44	Sekretær	x		Baker- og Kond.f.	—	—	—
7. Magnus Engervik	45	Disponent	x		—	—	—	x
8. Gerd Nilsen	34	Husmor		x	—	—	—	x
9. Trygve Tønnesen	52	Malermester	x		—	—	—	x
10. Sigurd Olsen	51	Boktrykker	x		—	—	—	x
11. Andreas Mosby	48	Vaktmester	x		Kommuneforb.	—	—	—
Sum	Gj.sn. 49		10	1	4	2	—	5

¹⁾ En har føyd til betegnelsen «rep.» for de som ble valt.

Tabell I — Alle nominerte. (Forts.)

11. Rogaland fylke.

Navn	Alder	Yrke	Kjønn		Organisasjonsforhold			
			Menn	Kvin- ner	I L.O.	Utenfor L.O.	Uorg.	Ikke oppg.
1. I. K. Hognestad, rep. ¹⁾ . . .	65	Gårdbruker	x		—	—	x	—
2. Trond Hegna, rep.	55	Redaktør	x		Arb. Presseforb.	—	—	—
3. J. M. Remseth, rep.	56	Fabrikkarbeider . .	x		Kjem. Ind.arb.forb.	—	—	—
4. Søren Caspersen	63	Sørenskriver	x		—	—	—	x
5. Einar Grønn	60	Tekniker	x		Teleg. og Telefonf.	—	—	—
6. Edvard M. Edvardsen	47	Skomaker	x		Skotøyarb.forb.	—	—	—
7. A. J. Båstøl	54	Fabrikkeier	x		—	—	x	—
8. Svern Åsen	39	Sportshandler	x		—	—	x	—
9. K. Fr. Løyning	57	Lærer	x		—	N. Lærerlag	—	—
10. Hans Lindal	50	Sekretær	x		—	—	—	x
11. Isak Rygh	49	Gårdbruker	x		—	N. Bondelag	—	—
12. Torger Hauge	32	Gårdbruker	x		—	—	—	x
13. Jan Johnsen	43	Forretningsfører . .	x		Transportarb.forb.	—	—	—
14. Harris Svendsen	—	Maskinist	x		Elektr. og Kraftst.f.	—	—	—
15. Marthin Tønnessen	41	Verksmester	x		—	—	—	x
16. Karl Oshaug	58	Forretningsfører . .	x		Sjømannsforb.	—	—	—
Sum	Gj.sn. 51		16		7	2	3	4

¹⁾ En har føyd til betegnelsen «rep.» for de som ble valt.

Tabell I — Alle nominerte. (Forts.)

12. Hordaland fylke.

Navn	Alder	Yrke	Kjønn		Organisasjonsforhold			
			Menn	Kvin- ner	I L.O.	Utenfor L.O.	Uorg.	Ikke oppg.
1. Jacob Pettersen, rep. ¹⁾	54	Kjemiker	x		Arb.l. og Tekn.f.	—	—	—
2. Isak Flatabø, rep.	57	Bonde	x		—	N. Bonde- og S.br.l.	—	—
3. Knut J. Vik, rep.	61	Gruvearbeider	x		Kjem. Ind.arb.forb.	—	—	—
4. Hjalmar Storeide, rep.	52	Sokneprest	x		—	—	—	x
5. Gurid Almeningen	60	Husmor		x	—	—	—	x
6. Jakob Kolrud	61	Skoleinspektør	x		—	N. Lærrelag	—	—
7. Nils R. Sæbø	50	Bonde	x		—	N. Bonde- og S.br.l.	—	—
8. Magda Klepppestø	57	Husmor		x	—	—	—	x
9. Thomas Rødne	44	Bankkasserer	x		—	—	x	—
10. Ludvig Hodne	56	Skoleinspektør	x		—	N. Lærrelag	—	—
11. Erling Evanger	39	Verkstedarbeider	x		Arbeidsmannsforb.	—	—	—
12. Steffen I. Toppe	52	Lagerformann	x		Tekstilarb.forb.	—	—	—
13. Daniel Stien	63	Overpostpakke	x		Postforbundet	—	—	—
14. Arne Nilsen	29	Telegrafist	x		Jernbaneforbundet	—	—	—
15. Arne O. Grimstad	34	Lærer	x		—	N. Lærrelag	—	—
16. Augusta Sørby	66	Husmor		x	—	—	—	x
Sum	Gj.sn. 52		13	3	6	5	1	4

¹⁾ En har føyd til betegnelsen «rep.» for de som ble valt.

Tabell I — Alle nominerte. (Forts.)

13. Bergen fylke.

Navn	Alder	Yrke	Kjønn		Organisasjonsforhold			
			Menn	Kvin- ner	I L.O.	Utenfor L.O.	Uorg.	Ikke oppg.
1. Nils Langhelle, rep. ¹⁾	46	Lektor	x		Kommuneforb.	—	—	—
2. Torstein Selvik, rep.	53	Redaktør	x		Arb. Presseforb.	—	—	—
3. Kjell Åabræk, rep.	52	Lektor	x		—	—	—	x
4. Ranveig Frantzen	52	Husmor		x	—	—	—	x
5. Harry Hansen	34	Sekretær	x		Kommuneforb.	—	—	—
6. Ragnvald Andersen	54	Mekaniker	x		Jern- og Met.arb.f.	—	—	—
7. Helmer G. Kinn	48	Inspektør	x		Kommuneforb.	—	—	—
8. Elisa Rognaldsen	60	Husmor		x	—	—	—	x
9. Finn Lien	39	Sekretær	x		Byg.ind.arb.forb.	—	—	—
10. Arthur Rinke	46	Havnearbeider	x		Transportarb.forb.	—	—	—
11. Nils Handal	47	Lektor	x		—	—	—	x
Sum	Gj.sn. 48		9	2	7	—	—	4

¹⁾ En har føyd til betegnelsen «rep.» for de som ble valt.

Tabell I — Alle nominerte. (Forts.)

14. Sogn og Fjordane fylke.

Navn	Alder	Yrke	Kjønn		Organisasjonsforhold			
			Menn	Kvin- ner	I L.O.	Utenfor L.O.	Uorg.	Ikke oppg.
1. Einar Stavang, rep. ¹⁾	56	Sorenskriver	x		—	—	x	—
2. Ivar Norevik, rep.	53	Industriarbeider ..	x		Kjem. Ind.arb.forb.	—	—	—
3. Edvard Solheim	62	Verkmester	x		Transportarb.forb.	—	—	—
4. Torstein Hillestad	58	Småbr. og herredsk.	x		—	—	x	—
5. Olav Kolle	49	Lærer	x		—	N. Lærerlag	—	—
6. Signe Andersen	52	Husmor		x	—	—	x	—
7. Anders Skåre	41	Ligningssekretær .	x		—	Sogn og Fjordane Ligningssekr.lag	—	—
8. Johan Skrede	45	Veivokter	x		Arbeidsmannsforb.	—	—	—
9. Mikkel O. Bøyum	41	Bonde	x		Arbeidsmannsforb.	—	—	—
10. Alf Vee Haugen	27	Elektriker	x		Elek. og Kraftst.f.	—	—	—
11. Carsten Olsen	41	Handelsmann og telefonstyrer	x		Teleg. og Telefonf.	—	—	—
Sum	Gj.sn. 48		10	1	6	2	3	—

¹⁾ En har føyd til betegnelsen «rep.» for de som ble valt.

Tabell I — Alle nominerte. (Forts.)

15. Møre og Romsdal fylke.

Navn	Alder	Yrke	Kjønn		Organisasjonsforhold			
			Menn	Kvinner	I L.O.	Utenfor L.O.	Uorg.	Ikke oppg.
1. Ulrik Olsen, rep. ¹⁾	68	Fiskegrosserer . . .	x		—	—	—	x
2. Anton Alvestad, rep.	70	Bakerm. (pensj.) . .	x		—	—	—	x
3. Ivar Eikrem, rep.	55	Gårdbruker	x		—	—	—	x
4. Anders Sæterøy, rep.	50	Småbruker	x		—	—	—	x
5. P. Kjeldseth Moe	—	O.r.sakfører	x		—	—	—	x
6. Arnfinn Roald	39	Gårdbruker	x		—	—	x	—
7. Harald Dønheim	—	Småbr. (fisker) . . .	x		—	—	—	x
8. Einar Edvardsen	53	Stasjonsformann . .	x		Jernbaneforbundet	—	—	—
9. Marie Lovise Vidnes	26	Hushjelp		x	—	—	—	x
10. Ingvald Hansen	50	Transportarbeider	x		Transportarb.forb.	—	—	—
11. Oscar Ingebrigtsen	51	Rotasjonstrykker . .	x		Centr.f. f. Boktr.	—	—	—
12. Eilert Jørgensen	—	Snekker	x		Treind.arb.forb.	—	—	—
13. Olav Fagereng	—	Småbruker	x		—	—	—	x
14. Margarete Hopen	51	Husmor		x	—	—	—	x
15. Trygve Rønstad	—	Småbruker	x		—	—	—	x
16. Magnar Bergheim	—	Sagbruksarbeider . .	x		Byg.ind.arb.forb.	—	—	—
Sum	Gj.sn. 51		14	2	5	—	2	9

¹⁾ En har føyd til beregnelsen «rep.» for de som ble valt.

Tabell I — Alle nominerte. (Forts.)

16. Sør-Trøndelag fylke.

Navn	Alder	Yrke	Kjønn		Organisasjonsforhold			
			Menn	Kvin- ner	I L.O.	Utenfor L.O.	Uorg.	Ikke oppg.
1. Amund R. Skarholt, rep. ¹⁾	61	Bonde	x		—	N. Bonde- og S.br.l.	—	—
2. Håkon Johnsen, rep.	39	Lagerarbeider	x		Transportarb.forb.	—	—	—
3. Paul Dahlø, rep.	68	Fisker	x		—	N. Fiskarlag	—	—
4. Reidar Lyseth, rep.	49	Journalist	x		Presseforbundet	—	—	—
5. Johan Karlsen, rep.	59	Steinhogger	x		Tjenestemannslaget	—	—	—
6. Nils Lysø	48	Fisker(Småbr.)	x		—	N. Fiskarlag	—	—
7. Jenny Lund	37	Husmor		x	—	—	x	—
8. Iver D. Unsgård	50	Småbruker	x		—	N. Bonde- og S.br.l.	—	—
9. Carl Viggø Lange	49	Helseinspek., lege	x		Tjenestemannslaget	—	—	—
10. Ingebjørg Øisang	61	Husmor		x	—	—	x	—
11. Arnfinn Kvithyll	36	Småbruker	x		—	N. Bonde- og S.br.l.	—	—
12. Roald Bye	25	Kontorassistent	x		Tjenestemannslaget	—	—	—
13. Johan M. Mjøsund	45	O.r.sakfører	x		—	—	x	—
14. Johs. Røtvei	51	Kommunesekretær	x		—	—	x	—
15. Håkon Fagervoll	58	Teglverksarbeider	x		Byg.ind.arb.forb.	—	—	—
16. Arne Frisvoll	41	(småbruker) Hjelpeprest	x		—	—	x	—
Sum	Gj.sn. 49		14	2	6	5	5	—

¹⁾ En har føyd til betegnelsen «rep.» for de som ble valt.

Tabell I — Alle nominerte. (Forts.)

17. Nord-Trøndelag fylke.

Navn	Alder	Yrke	Kjønn		Organisasjonsforhold			
			Menn	Kvin- ner	I L.O.	Utenfor L.O.	Uorg.	Ikke oppg.
1. Johan Wiik, rep. ¹⁾	66	Transportarbeider	x		Transportarbeiderf.	—	—	—
2. Gunvald Engelstad, rep. . .	53	Smed	x		Papirind.arb.forb.	—	—	—
3. Leif Granli, rep.	44	Småbruker	x		—	—	—	x
4. Hans Solsem	41	Fisker (Småbr.) . .	x		—	N. Fiskarlag	—	—
5. Anna Bremset	38	Husmor.		x	—	—	x	—
6. Anders Brenden	40	Materialforvalter .	x		Hand.- og Kont.f.f.	—	—	—
7. Olav H. Berg	49	Skogsarbeider. . . .	x		Skog- og L.arb.f.	—	—	—
8. Edna Jensen	55	Kassererske		x	Kommuneforb.	—	—	—
9. Nils Kvam	42	Kontorsjef	x		Kommuneforb.	—	—	—
10. Erling Myrholt.	42	Lærer.	x		—	N. Lærerlag	—	—
11. Åmunn B. Solberg	31	Baker	x		Baker- og Kondit.f.	—	—	—
12. Karen Tørring	48	Husmor.		x	—	—	x	—
Sum	Gj.sn. 46		9	3	7	2	2	1

¹⁾ En har føyd til betegnelsen «rep.» for de som ble valt.

Tabell I — Alle nominerte. (Forts.)

18. Nordland fylke.

Navn	Alder	Yrke	Kjønn		Organisasjonsforhold			
			Menn	Kvin- ner	I L.O.	Utenfor L.O.	Uorg.	Ikke oppg.
1. Reidar Carlsen, rep. ¹⁾	45	Direktør (forstm.)	x		—	—	x	—
2. Jens Steffensen, rep.	62	Fisker	x		—	Nordl. f. Fiskarlag	—	—
3. Alfred Nilsen, rep.	—	Arbeider	x		Transportarb.forb.	—	—	—
4. Pærlus Berntsen, rep.	43	Arbeider	x		Arbeidsmannsforb.	—	—	—
5. Kolbjørn Warmann, rep. . . .	—	Sokneprest	x		—	—	—	x
6. Jonas Enge, rep.	45	Gårdbruker	x		—	N. Småbrukarlag	—	—
7. Sigurd Hamran, rep.	51	Fisker	x		—	Nordl. f. Fiskarlag	—	—
8. Margith Munkeby	42	Husmor		x	Hand.- og Kont.f.f.	—	—	—
9. Petter J. Liland	51	Forsøksassistent . .	x		—	N. Bonde- og S.br.l.	—	—
10. P. C. Reinsnes	45	Gårdbruker	x		—	N. Bonde- og S.br.l.	—	—
11. Joakim Kåsmo	51	Forretningsfører . .	x		—	N. Bonde- og S.br.l.	—	—
12. Sverre Sand	56	Lærer	x		—	Lærerlaget	—	—
13. Martinus Nystad	49	Arbeider	x		Kommuneforb.	—	—	—
14. Øivind Martinussen	43	Kontorsjef	x		Kommuneforb.	—	—	—
15. Bjarne Aaslid	47	Gårdbruker	x		—	N. Bonde- og S.br.l.	—	—
16. Alfhild Gundersen	52	Lærerinne (husm.)		x	—	Lærerlaget	—	—
17. Gustav B. Skog	47	Ligningssekretær . .	x		—	—	—	x
18. Håkon Indset	50	Lærer	x		—	Lærerlaget	—	—
Sum	Gj.sn. 49		16	2	5	10	1	2

¹⁾ En har føyd til betegnelsen «rep.» for de som ble valt.

Tabell I — Alle nominerte. (Forts.)

19 Troms fylke.

Navn	Alder	Yrke	Kjønn		Organisasjonsforhold			
			Menn	Kvin- ner	I L.O.	Utenfor L.O.	Uorg.	Ikke oppg.
1. Peder Jacobsen, rep. ¹⁾	67	Gårdbruker	x		—	N. Bonde- og S.br.l.	—	—
2. Ingvald Jaklin, rep.	57	Redaktør	x		Presseforbundet	—	—	—
3. Nils Jacobsen, rep.	45	Fisker	x		—	N. Fiskarlag	—	—
4. Bjarne Solli, rep.	42	Gårdbruker	x		—	N. Bonde- og S.br.l.	—	—
5. Dagmar Andreassen	52	Husmor		x	—	—	—	x
6. Hans Hauan	55	Gårdbruker	x		—	N. Bonde- og S.br.l.	—	—
7. Eivind Midtgård	53	Fisker	x		—	N. Fiskarlag	—	—
8. Per Tønder	42	Pastor	x		—	—	—	x
9. Elfrida Hansen	45	Husmor		x	Kommuneforb.	—	—	—
10. Helge Hansen	40	Fisker	x		—	N. Fiskarlag	—	—
11. Kåre Hansen	40	Tegner	x		Teleg. og Telefonf.	—	—	—
12. Jens Sommerbakk	48	Småbruker	x		—	N. Bonde- og S.br.l.	—	—
Sum	Gj.sn. 49		10	2	3	7	—	2

1) En har føyd til betegnelsen «rep.» for de som ble valt.

Tabell I — Alle nominerte. (Forts.)

20. Finnmark fylke.

Navn	Alder	Yrke	Kjønn		Organisasjonsforhold			
			Menn	Kvin- ner	I L.O.	Utenfor L.O.	Uorg.	Ikke oppg.
1. Johs. Olsen, rep. ¹⁾	56	Fisker	x		—	N. Fiskarlag	—	—
2. Harry Klippenvåg, rep.	39	Forretningsfører	x		Hand.- og Kont.f.f.	—	—	—
3. Korn. Karlstrøm	58	Småbruker	x		—	—	x	—
4. Anne-Marie Lorentzen	32	Lærerinne		x	—	N. Lektorlag	—	—
5. Albrik Seppelæ	54	Fisker	x		—	Fiskerorganisasj.	—	—
6. Hans Rønbeck	45	Kontorsjef	x		Kommuneforb.	—	—	—
7. Sonja Nilsen	40	Husmor		x	—	—	x	—
8. Harald Samuelsberg	45	Bestyrer	x		—	—	—	x
9. Henry Karlsen	44	Ligningssekretær	x		—	—	—	x
10. Agaton Larsen	44	Fisker	x		—	Fiskerorganisasj.	—	—
Sum	Gj.sn. 46		8	2	2	4	2	2

¹⁾ En har føyd til betegnelsen «rep.» for de som ble valt.

Tabell II A — Alle nominerte.

Sammendrag for de enkelte valgkretser.

Valgkretser	Antall i alt	Kjønn		Gj.sn. alder	Organisasjonsforhold ¹⁾			
		Menn	Kv.		IL.O.	Utf. L.O.	Uorg.	Ikke oppg.
Østfold	14	12	2	47	11	2	—	1
Akershus	13	10	3	48	8	2	—	4
Oslo	19	13	6	48	15	2	—	2
Hedmark	14	11	3	46	8	4	2	—
Oppland	13	10	3	52	4	3	6	—
Buskerud	13	10	3	49	9	1	—	3
Vestfold	13	11	2	48	10	—	—	3
Telemark	12	10	2	49	8	4	—	1
Aust-Agder	10	7	3	50	6	1	1	2
Vest-Agder	11	10	1	49	4	2	—	5
Rogaland	16	16	—	51	7	2	3	4
Hordaland	16	13	3	52	6	5	1	4
Bergen	11	9	2	48	7	—	—	4
Sogn og Fjordane	11	10	1	48	6	2	3	—
Møre og Romsdal	16	14	2	51	5	—	2	9
Sør-Trøndelag	16	14	2	49	6	5	5	—
Nord-Trøndelag	12	9	3	46	7	2	2	1
Nordland	18	16	2	49	5	10	1	2
Troms	12	10	2	49	3	7	—	2
Finnmark	10	8	2	46	2	4	2	2
Hele landet	270	223	47	Gj.sn. 49	137	58	28	49

¹⁾ Sumtallet for organisasjonsforhold viser 272, dvs. 2 mer enn antall kandidater i alt. Dette skyldes 2 dobbeltorganiserte personer.

Tabell II B — Representanter + varamenn.

Sammendrag for de enkelte valgkretser.

Valgkretser	Antall i alt	Kjønn		Gj.sn. alder	Organisasjonsforhold ¹⁾			
		Menn	Kv.		I L.O.	Utf. L.O.	Uorg.	Ikke oppg.
Østfold	8	7	1	47	6	2	—	—
Akershus	7	5	2	51	5	2	—	1
Oslo	8	6	2	46	7	—	—	1
Hedmark	8	6	2	49	3	3	2	—
Oppland	8	7	1	54	3	1	4	—
Buskerud	7	5	2	48	6	—	—	1
Vestfold	7	6	1	50	6	—	—	1
Telemark	7	6	1	47	5	2	—	—
Aust-Agder	4	3	1	55	2	1	1	—
Vest-Agder	4	4	—	50	2	1	—	1
Rogaland	6	6	—	58	4	—	1	1
Hordaland	7	6	1	56	2	3	—	2
Bergen	6	5	1	49	4	—	—	2
Sogn og Fjordane	4	4	—	57	2	—	2	—
Møre og Romsdal	7	7	—	56	—	—	1	6
Sør-Trøndelag	8	7	1	51	3	4	1	—
Nord-Trøndelag	6	5	1	47	3	1	1	1
Nordland	10	9	1	48	3	5	1	1
Troms	7	6	1	53	1	5	—	1
Finnmark	4	3	1	46	1	2	1	—
Hele landet	133	113	20	Gj.sn. 51	68	32	15	19

¹⁾ Sumtallet for organisasjonsforhold viser 134, dvs. 1 mer enn antall kandidater i alt. Dette skyldes 1 dobbeltorganisert person.

Tabell III A — Alle nominerte.

Organisasjonsforhold.

Organisasjon	Kjønn		Sum
	Menn	Kvinner	
<i>Organisert i Landsorganisasjonen:</i>			
1. Arbeiderpartiets Presseforbund	12	—	12
2. Forbund for Arbeidsledere og Tekniske Funksjonærer.....	2	—	2
3. Arbeidsmandsforbundet	4	—	4
4. Baker- og Konditorforbundet	2	—	2
5. Bekledningsarbeiderforbundet	—	—	—
6. Bokbinder- og Kartonnasjearbeiderforbundet.....	—	—	—
7. Bygningsindustriarbeiderforbundet	8	—	8
8. Centralforeningen for Boktrykkere.....	2	—	2
9. Elektriker- og Kraftstasjonsforbundet.....	2	—	2
10. Fængselstjenestemannsforbundet	—	—	—
11. Gullmedarbeiderforbundet	—	—	—
12. Handels- og Kontorfunksjonærenes Forbund.....	5	9	14
13. Hotell- og Restaurantarbeiderforbundet.....	—	1	1
14. Jern- og Metallarbeiderforbundet.....	10	—	10
15. Jernbaneforbundet	5	—	5
16. Kjemisk Industriarbeiderforbund	5	1	6
17. Kjøttindustriarbeiderforbundet	1	—	1
18. Kommuneforbundet	24	3	27
19. Lensmannsbetjentenes Landslag	—	—	—
20. Litografisk og Kjemigrafisk Forbund.....	—	—	—
21. Lokomotivmannsforbundet	—	—	—
22. Losforbundet	—	—	—
23. Maskinistforbundet	—	—	—
24. Murerforbundet.....	—	—	—
25. Musikerforbundet	—	—	—
26. Nærings- og Nydelsesmiddelarbeiderforbundet.....	1	—	1
27. Papirindustriarbeiderforbundet	2	—	2
28. Politiforbundet.....	1	—	1
29. Postfolkenes Fellesforbund	1	—	1
30. Sjømannsforbundet	3	—	3
31. Skinn- og Lærarbeiderforbundet.....	1	—	1
32. Skog- og Landarbeiderforbundet.....	7	—	7
33. Skorøyarbeiderforbundet	1	—	1
34. Stenindustriarbeiderforbundet	—	—	—
35. Støperiarbeiderforbundet	—	—	—
36. Tekstilarbeiderforbundet	1	—	1
37. Telegraf- og Telefonforbundet.....	5	—	5
38. Tjenestemannslaget	6	—	6
39. Tobakkarbeiderforbundet	—	—	—
40. Tolltjenestemannsforbundet	1	—	1
41. Transportarbeiderforbundet.....	9	—	9
42. Treindustriarbeiderforbundet	2	—	2
	123	14	137
<i>Utenfor Landsorganisasjonen:</i>			
1. Norges Arbeidslederforbund	1	—	1
2. Norske Bankfunksjonærens Forbund.....	1	1	2
3. Norsk Bonde- og Småbrukarlag.....	23	3	26
4. Norges Bondelag	1	—	1
5. Norges Fiskarlag	11	—	11
6. Norsk Lektorlag	1	1	2
7. Norges Lensmannslag	1	—	1
8. Norges Lærrelag	10	1	11
9. Den Norske Sakførerforening	2	—	2
10. Sogn og Fjordane Ligningssektærlag	1	—	1
	52	6	58
<i>Uorganiserte.....</i>	18	10	28
<i>Ikke oppgitt organisasjonsforhold</i>	32	17	49
Sumtall	225	47	272
Antall personer ¹⁾	223	47	270

¹⁾ Uoverensstemmelse med sumtallet skyldes 2 dobbeltorganiserte personer.

Tabell III B — Representanter + varamenn.
Organisasjonsforhold.

Organisasjon	Kjønn		Sum
	Menn	Kvinner	
<i>Organisert i Landsorganisasjonen:</i>			
1. Arbeiderpartiets Presseforbund	10	—	10
2. Forbund for Arbeidsledere og Tekniske Funksjonærer.....	1	—	1
3. Arbeidsmandsforbundet	1	—	1
4. Baker- og Konditorforbundet	—	—	—
5. Bekledningsarbeiderforbundet	—	—	—
6. Bokbinder- og Kartonnasjearbeiderforbundet.....	—	—	—
7. Bygningsindustriarbeiderforbundet	2	—	2
8. Centralforeningen for Boktrykkere	1	—	1
9. Elektriker- og Kraftstasjonsforbundet.....	—	—	—
10. Fængselstjenestemannsforbundet	—	—	—
11. Gullsmedarbeiderforbundet	—	—	—
12. Handels- og Kontorfunksjonærenes Forbund.....	4	5	9
13. Hotell- og Restaurantarbeiderforbundet.....	—	—	—
14. Jern- og Metallarbeiderforbundet	4	—	4
15. Jernbaneforbundet	2	—	2
16. Kjemisk Industriarbeiderforbund	5	1	6
17. Kjøttindustriarbeiderforbundet	1	—	1
18. Kommuneforbundet	10	1	11
19. Lensmannsbetjentenes Landslag	—	—	—
20. Litografisk og Kjemigrafisk Forbund.....	—	—	—
21. Lokomotivmannsforbundet	—	—	—
22. Losforbundet	—	—	—
23. Maskinistforbundet	—	—	—
24. Murerforbundet.....	—	—	—
25. Musikerforbundet	—	—	—
26. Nærings- og Nydelsesmiddelarbeiderforbundet.....	1	—	1
27. Papirindustriarbeiderforbundet	2	—	2
28. Politiforbundet	—	—	—
29. Postfolkenes Fellesforbund	—	—	—
30. Sjømannsforbundet	1	—	1
31. Skinn- og Lærarbeiderforbundet.....	1	—	1
32. Skog- og Landarbeiderforbundet.....	4	—	4
33. Skorøyarbeiderforbundet	1	—	1
34. Stenindustriarbeiderforbundet	—	—	—
35. Støperiarbeiderforbundet	—	—	—
36. Tekstilarbeiderforbundet	2	—	2
37. Telegraf- og Telefonforbundet.....	3	—	3
38. Tjenestemannslaget	—	—	—
39. Tobakkarbeiderforbundet	—	—	—
40. Tolltjenestemannsforbundet	—	—	—
41. Transportarbeiderforbundet.....	4	—	4
42. Treindustriarbeiderforbundet	1	—	1
	61	7	68
<i>Utenfor Landsorganisasjonen:</i>			
1. Norges Arbeidslederforbund	1	—	1
2. Norske Bankfunksjonærens Forbund.....	1	1	2
3. Norsk Bonde- og Småbrukarlag.....	17	1	18
4. Norges Bondelag	—	—	—
5. Norges Fiskarlag	8	—	8
6. Norsk Lektorlag	—	1	1
7. Norges Lensmannslag	—	—	—
8. Norges Lærerlag	1	—	1
9. Den Norske Sakførerforening	1	—	1
10. Sogn og Fjordane Ligningssektærlag	—	—	—
	29	3	32
<i>Uorganiserte.....</i>	11	4	15
<i>Ikke oppgitt organisasjonsforhold</i>	13	6	19
Sumtall	114	20	134
Antall personer ¹⁾	113	20	133

¹⁾ Uoverensstemmelse med sumtallet skyldes 2 dobbeltorganiserte personer.

Tabell III C — Representanter.

Organisasjonsforhold.

Organisasjon	Kjønn		Sum
	Menn	Kvinner	
<i>Organisert i Landsorganisasjonen :</i>			
1. Arbeiderpartiets Presseforbund	7	—	7
2. Forbund for Arbeidsledere og Tekniske Funksjonærer.....	1	—	1
3. Arbeidsmandsforbundet	1	—	1
4. Baker- og Konditorforbundet	—	—	—
5. Bekledningsarbeiderforbundet	—	—	—
6. Bokbinder- og Kartonnasjearbeiderforbundet.....	—	—	—
7. Bygningsindustriarbeiderforbundet	2	—	2
8. Centralforeningen for Boktrykkere	1	—	1
9. Elektriker- og Kraftstasjonsforbundet	—	—	—
10. Fengselstjenestemannsforbundet	—	—	—
11. Gullsmedarbeiderforbundet	—	—	—
12. Handels- og Kontorfunksjonærenes Forbund.....	2	1	3
13. Hotell- og Restaurantarbeiderforbundet	—	—	—
14. Jern- og Metallarbeiderforbundet.....	1	—	1
15. Jernbaneforbundet	1	—	1
16. Kjemisk Industriarbeiderforbund	4	1	5
17. Kjøttindustriarbeiderforbundet	1	—	1
18. Kommuneforbundet	9	1	10
19. Lensmannsbetjentenes Landslag	—	—	—
20. Litografisk og Kjemigrafisk Forbund.....	—	—	—
21. Lokomotivmannsforbundet	—	—	—
22. Losforbundet	—	—	—
23. Maskinistforbundet	—	—	—
24. Murerforbundet.....	—	—	—
25. Musikerforbundet	—	—	—
26. Nærings- og Nydelsesmiddelarbeiderforbundet.....	1	—	1
27. Papirindustriarbeiderforbundet	2	—	2
28. Politiforbundet	—	—	—
29. Postfolkernes Fellesforbund	—	—	—
30. Sjømannsforbundet	—	—	—
31. Skinn- og Lærarbeiderforbundet.....	—	—	—
32. Skog- og Landarbeiderforbundet.....	1	—	1
33. Skotøyarbeiderforbundet	—	—	—
34. Stenindustriarbeiderforbundet	—	—	—
35. Støperiarbeiderforbundet	—	—	—
36. Tekstilarbeiderforbundet	—	—	—
37. Telegraf- og Telefonforbundet.....	1	—	1
38. Tjenestemannslaget	3	—	3
39. Tobakkarbeiderforbundet	—	—	—
40. Tolltjenestemannsforbundet.....	—	—	—
41. Transportarbeiderforbundet	3	—	3
42. Treindustriarbeiderforbundet	1	—	1
	42	3	45
<i>Utenfor Landsorganisasjonen :</i>			
1. Norges Arbeidslederforbund	1	—	1
2. Norske Bankfunksjonærens Forbund.....	—	—	—
3. Norsk Bonde- og Småbrukarlag.....	8	1	9
4. Norges Bondelag	—	—	—
5. Norges Fiskarlag	5	—	5
6. Norsk Lektorlag	—	—	—
7. Norges Lensmannslag	—	—	—
8. Norges Lærerlag	—	—	—
9. Den Norske Sakførerforening	1	—	1
10. Sogn og Fjordane Ligningssektørlag	—	—	—
	15	1	16
<i>Uorganiserte.....</i>	7	—	7
<i>Ikke oppgitt organisasjonsforhold</i>	8	1	9
Sum	72	5	77

Tabell IV A — Alle nominerte.

Yrkesfordeling.

Yrkesbenevnelse	Menn	Kvinner	Sum	Prosent- vis for- deling
Arbeidere	60	—	60	22.2
Fiskere	11	—	11	4.1
Gårdbrukere	40	—	40	14.8
Funksjonærer og tjenestemenn	61	10	71	26.3
Husmødre	—	35	35	13.0
Selvstendig næringsdrivende	11	—	11	4.1
Frie yrker	5	—	5	1.9
Skolefolk	20	2	22	8.1
Pressefolk	11	—	11	4.1
Prester	4	—	4	1.4
Sum	223	47	270	100.0

Tabell IV B — Representanter + varamenn.

Yrkesfordeling.

Yrkesbenevnelse	Menn	Kvinner	Sum	Prosent- vis for- deling
Arbeidere	28	—	28	21.1
Fiskere	8	—	8	6.0
Gårdbrukere	27	—	27	20.3
Funksjonærer og tjenestemenn	27	5	32	24.1
Husmødre	—	14	14	10.5
Selvstendig næringsdrivende	4	—	4	3.0
Frie yrker	3	—	3	2.3
Skolefolk	5	1	6	4.5
Pressefolk	9	—	9	6.8
Prester	2	—	2	1.4
Sum	113	20	133	100.0

Tabell V — Representanter + varamenn.

Aldersfordeling.

Aldersgrupper	Antall	Prosentvis fordeling
20 — 24 år	1	0.8
25 — 29 år	1	0.8
30 — 34 år	9	6.7
35 — 39 år	8	6.0
40 — 44 år	13	9.8
45 — 49 år	22	16.5
50 — 54 år	27	20.3
55 — 59 år	19	14.3
60 — 64 år	20	15.0
65 — 69 år	8	6.0
70 — 74 år	1	0.8
Uoppgitt	4	3.0
I alt	133	100.0

Tabell VI — Alle nominerte.

Oversikt over uoppgitte data.

Valgkretser	Antall kandidater i alt	Antall kandidater med uoppgitt:	
		Alder	Organisasjons- forhold
Østfold	14	—	1
Akershus	13	—	4
Oslo	19	—	2
Hedmark	14	—	—
Oppland	13	—	—
Buskerud	13	—	3
Vestfold	13	—	3
Telemark	12	—	1
Aust-Agder	10	—	2
Vest-Agder	11	—	5
Rogaland	16	1	4
Hordaland	16	—	4
Bergen	11	—	4
Sogn og Fjordane	11	—	—
Møre og Romsdal	16	6	9
Sør-Trøndelag	16	—	—
Nord-Trøndelag	12	—	1
Nordland	18	2	2
Troms	12	—	2
Finnmark	10	—	2
Sum	270	9	49

The first part of the report deals with the general situation of the country. It is noted that the population is increasing rapidly and that the standard of living is low. The government is trying to improve the situation by introducing reforms in the land and labor laws.

The second part of the report deals with the economic situation. It is noted that the country is suffering from a chronic trade deficit and that the government is trying to improve the situation by introducing reforms in the foreign exchange and trade policies.

The third part of the report deals with the social situation. It is noted that the country is suffering from a high level of unemployment and that the government is trying to improve the situation by introducing reforms in the labor laws.

The fourth part of the report deals with the political situation. It is noted that the country is suffering from a high level of corruption and that the government is trying to improve the situation by introducing reforms in the judicial and administrative systems.

The fifth part of the report deals with the cultural situation. It is noted that the country is suffering from a high level of illiteracy and that the government is trying to improve the situation by introducing reforms in the education system.

The sixth part of the report deals with the international situation. It is noted that the country is suffering from a high level of isolation and that the government is trying to improve the situation by introducing reforms in the foreign relations.

The seventh part of the report deals with the future prospects. It is noted that the country has a bright future if the government continues to introduce reforms in all the areas mentioned above.

