




LANDSORGANISASJONEN  
I NORGE

*Beretning*  
1957

---



LANDSORGANISASJONEN I NORGE

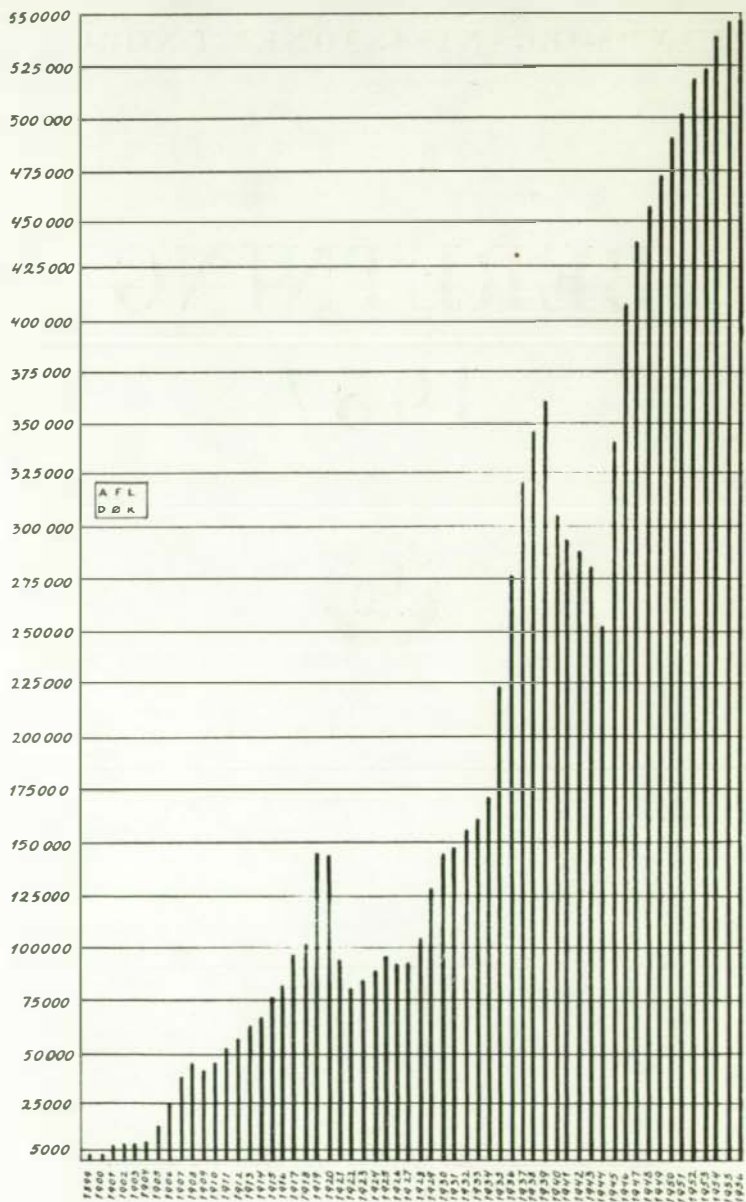
# BERETNING

## 1957



---

AKTIETRYKKERIET - OSLO 1958



Landsorganisasjonens medlemstall 1899—1956.

## REGISTER

Innledning .....	5
Sekretariatet .....	7
Kongressen .....	8
Representantskapet .....	9
Forbundsstyremøter .....	9
Tariffrådet .....	9
Representasjon .....	9
Samarbeidsnemnda mellom DNA og LO .....	14
Samarbeidsnemnda mellom LO og NKL .....	15
Det faste utvalg mellom LO og NAF .....	15
Nordisk samarbeid .....	16
Voldgiftsnemnda for organisasjonstvister .....	16
Den kooperative tvistenemnd .....	18
Tvistenemnda for arbeidertiltak .....	21
LO's distriktskontorer og samorganisasjoner .....	22
Avtalen om ferie bøker og feriemerker .....	22
Hendingene i Ungarn .....	22
Økonomisk-statistisk oversikt for 1957 .....	23
Generell oversikt .....	23
Produksjonsutviklingen .....	27
Utenriksøkonomi .....	31
Priser og levekostnader .....	34
Inntekter .....	38
Arbeidsmarkedet .....	42
Forbruk .....	44
Investering .....	45
Forsvarets bruk av varer og tjenester .....	47
Pengemessige og finansielle forhold .....	47
Tariffrevisjonene .....	51
Frie Faglige Internasjonale .....	52
Den Européiske Regionale Organisasjon (ERO) av Den Frie Faglige Internasjonale (FFI) .....	61

Det Internasjonale Arbeidsbyrå (ILO) .....	69
Den 40. arbeidskonferanse .....	69
ILO's komité for innenlandsk transport .....	77
ILO's komité for verkstedsindustrien .....	82
ILO's komité vedrørende funksjonærer og utøvere av de frie yrker ..	86
ILO's yrkesopplæring i Andesstatene .....	90
LO's økonomiske kontor .....	90
LO's juridiske kontor .....	92
LO's presse- og informasjonskontor .....	93
LO's rasjonaliseringskontor .....	94
LO's revisjonskontor .....	100
LO's kvinnenemnd .....	102
LO's ungdomsutvalg .....	105
LO's komité for produksjonsøkning .....	105
Produksjonsutvalgene .....	107
Folkets Hus Fond .....	109
Pensjonskassen .....	109
Landsorganisasjonens skole .....	110
Opplysningsarbeidet i fagorganisasjonen .....	112
Arbeiderbevegelsens arkiv .....	116
Statens Feriefond .....	118
Komitéer, utvalg, råd og styrer .....	118
Bransjerådene .....	125
Utdrag av beretningene for distriktskontorer og samorganisasjoner ....	127
Statistisk oversikt .....	153

## Innledning.

Den økonomiske utvikling har stort sett vært gunstig i 1957. Det har vært en tilfredsstillende stigning i industriproduksjonen, og lønnsutviklingen viser en reallønnsøkning på om lag 3.5 prosent. Når økingen i reallønnen er så vidt stor, skyldes det bl. a. at prisnivået gjennom hele året har vært meget stabilt. Årsaken til det er at det har vært innsprøytet ganske betydelige beløp i subsidier fra Statens side. Sett fra lønnstakernes synspunkt har det på kort sikt vært en fordel. Imidlertid kan det vel tilføyes at den faktiske prisstigning som har funnet sted, i det lange løp ikke kan holdes nede ved bevilgning over statsbudsjettet.

Sysselsettingssituasjonen har vært god i det siste året, og investeringene har ligget på et meget høyt nivå.

Selv om den økonomiske utvikling gjennom året må betegnes som meget god, gjør det seg ved årets slutt gjeldende endel tendenser som tyder på et noe strammere økonomisk klima. Den økonomiske situasjon ved årsskiftet må derfor karakteriseres som noe usikker og uklar.

Tendensene ute i verden har etter hvert begynt å sette sitt preg på forholdene hos oss. Det har blitt endel skipsopplegg, og fallet i fraktene slår ut i nedgang i fraktinntektene. Det merkes også endel tilløp til produksjonsinnskrenkninger på enkelte områder. En må derfor anta at arbeidsløsheten ved utgangen av 1957 kommer til å ligge 4--5000 høyere enn foregående år. Nedgangen i fraktinntektene ved slutten av året sammen med en betydelig øking i skipsimporten kan også føre til stigning i underskuddet på vare- og tjenestebalansen overfor utlandet i tiden som kommer.

I året som gikk har det ikke vært noen store og omfattende tariffrevisjoner, idet alle hovedtariffavtaler har utløp i 1958. Derimot har det vært en rekke mindre tariffrevisjoner som så å si har foregått gjennom hele året. Det kan i den sammenheng nevnes at noen av disse tariffrevisjoner førte til åpen konflikt. Oversikten viser at det i dette året i alt har vært 10 konflikter som har omfattet 5159 organiserte arbeidere. I det store revisjonsåret 1956 var tallene henholdsvis 16 åpne konflikter som omfattet 50 246 arbeidere. Året 1957

har således vært rolig på arbeidsmarkedet. Når det gjelder åpne konflikter, må en helt tilbake til 1950 for å finne et lavere tall. Antall tapte arbeidsdager som følge av streik var i alt i 1957 5409 mot 78 749 året før.

Ved tariffoppgjøret 1956 ble det som kjent opprettet en avtale mellom Norsk Arbeidsgiverforening og Landsorganisasjonen og de tilsluttede forbund om dagpenger under sykdom. Avtalen trådte i kraft 15. februar 1957. Den sykelønnsordning som ble satt ut i praksis ved denne avtale var meget gunstig for lønnstakerne, idet den ga ganske god dekning for inntektstap ved sykdomsfravær. Etter at ordningen trådte i kraft, viste det seg imidlertid at sykefraværet ble langt større enn forutsatt. Det førte til så store stønadsutbetalinger at en ut i oktober måned var kommet i underskudd. Hele fondet på 11 millioner kroner, som var betalt inn før ordningen ble satt i verk, var nå brukt opp. En ble derfor stilt overfor det faktiske forhold om en skulle la ordningen opphøre av seg selv, og det ville den gjøre i løpet av november måned, eller om en skulle forsøke å foreta endringer slik at den fortsatt kunne opprettholdes. Det ble derfor tatt opp forhandlinger mellom partene, og i disse forhandlinger ble det foretatt endel endringer i stønadssatsenes størrelse, og karenstiden ble økt fra 6 til 14 dager. Disse nye endringer gjøres gjeldende fra 6. januar 1958. Men for å holde ordningen gående inntil 6. januar, måtte vi få Rikstrygdeverket til å forskuttere (låne) 4 millioner kroner i tillegg til den forventede kontingentinnbetaling.

Landsorganisasjonen holdt ordinær kongress i dagene 5.—9. mai. Kongressen behandlet en omfattende dagsorden og gjorde mange viktige vedtak — også av prinsipiell karakter. Bl. a. ble det vedtatt navneforandring. Det tidligere navn, Arbeidernes faglige Landsorganisasjon i Norge (AFL), ble endret til Landsorganisasjonen i Norge (LO). De hovedspørsmål som kongressen særskilt understreket var forkortelse av arbeidstiden og spørsmålet om innføring av bedriftspensjon i tillegg til alderstrygden. Likeså gjorde kongressen et vedtak i likelønns spørsmålet, hvor det bl. a. ble pekt på betydningen av å få opprettet et offentlig likelønnsråd.

I tidligere år siden krigen har det alltid vært en øking i medlemstallet, men året 1957 viser en tilbakegang. Det skyldes bl. a. at Det norske Maskinistforbund trådte ut av LO 1. oktober 1957. (Forbundets medlemstall var 7200). Pr. 31. desember 1956 var medlemstallet 545 609. Ved dette års utgang var det 541 008, tilsammen en tilbakegang på 4601. Når en unntar Maskinistforbundet, har økingen på de øvrige forbund således tilsammen vært om lag 2500.

Komitéen for produksjonsøkning har også i dette året fortsatt sin virksomhet. Den har hatt TWI-instruktører i arbeid som har holdt



kurs om samarbeidsforhold, arbeidsinstruksjon, arbeidsmetoder, diskusjonsledelse og arbeid i produksjonsutvalgene.

Samarbeidet internasjonalt og skandinavisk har vært utmerket. Den Frie Faglige Internasjonale holdt sin verdenskongress i Tunis i tiden 5.—13. juli. Landsorganisasjonen var representert på kongressen med 4 delegater og en tolk. Eiler Jensen, De samvirkende Fagforbund i Danmark, representerer de skandinaviske landsorganisasjoner i Den Frie Faglige Internasjonales styre. Formannen i den svenske landsorganisasjon, Arne Gejer, ble på kongressen i Tunis valt til Internasjonale president, men presidenten er utenfor styret. Konrad Nordahl er den skandinaviske representant i styret for Den Europæiske Regionale Organisasjon.

Sekretariatet for Den nordiske Samarbeidskomité har i dette året vært i Oslo. Det har vært holdt et møte i Samarbeidskomitéen den 29.—30. november, og en faglig konferanse den 28. november.

### Sekretariatet

har inntil kongressen 5.—9. mai bestått av: Formann, Konrad Nordahl, nestformann P. Mentsen, hovedkasserer Hans Hegg, 1. sekretær Alf Andersen, 2. sekretær Thorleif Andresen.

Øvrige medlemmer av sekretariatet: Alfred Nilsen, Norges Handels- og Kontorfunksjonærers Forbund, Marius Trana, Norsk Jernbaneforbund, Josef Larsson, Norsk Jern- og Metallarbeiderforbund, Karsten Torkildsen, Norsk Kjemisk Industriarbeiderforbund, Ingvald Haugen, Norsk Sjømannsforbund, Alfred Ljøner, Norsk Skog- og Landarbeiderforbund, Olaf Askeland, Norsk Transportarbeiderforbund, Emil Torkildsen, Norsk Centralforening for Boktrykkere, Erling Frogner, Norsk Nærings- og Nydelsesmiddelarbeiderforbund, Kaare Pehrsen, Norsk Papirindustriarbeiderforbund, og Kristine Amundsen, Norsk Bekledningsarbeiderforbund.

#### *Varamenn til sekretariatet:*

1. Olav Bruvik, Norsk Tekstilarbeiderforbund,
2. Bjarne Dahlberg, Norsk Baker- og Konditorforbund,
3. Arthur Karlsen, Norsk Kommuneforbund,
4. Odin Rønbeck, Norsk Bygningsindustriarbeiderforbund,
5. A. K. Lien, Norsk Arbeidsmandsforbund,
6. Fritz W. Hannestad, Norsk Forbund for Arbeidsledere og Tekniske Funksjonærer,
7. Andreas Torp, Norsk Elektriker- og Kraftstasjonsforbund,
8. Eivind Strømmen, Norsk Hotell- og Restaurant-Arbeiderforbund.

Etter kongressen har sekretariatet bestått av: Formann, Konrad Nordahl, nestformann P. Mentsen, hovedkasserer Hans Hegg, 1. sekretær Alf Andersen, 2. sekretær Thorleif Andresen.

Øvrige medlemmer av sekretariatet: A. K. Lien, Norsk Arbeidsmandsforbund, Odin Rønbeck, Norsk Bygningsindustriarbeiderforbund, Alfred Nilsen, Norges Handels- og Kontorfunksjonærers Forbund, Marius Trana, Norsk Jernbaneforbund, Josef Larsson, Norsk Jern- og Metallarbeiderforbund, Karsten Torkildsen, Norsk Kjemisk Industriarbeiderforbund, Arthur Karlsen, Norsk Kommuneforbund, Ingvald Haugen, Norsk Sjømannsforbund, Olaf Askeland, Norsk Transportarbeiderforbund, Emil Torkildsen, Norsk Centralforening for Boktrykkere, Kristine Amundsen, Norsk Bekledningsarbeiderforbund.

*Varamenn til sekretariatet:*

1. Erling Frogner, Norsk Nærings- og Nydelsesmiddelarbeiderforbund,
2. Kaare Pehrsen, Norsk Papirindustriarbeiderforbund,
3. Klaus Kjelsrud, Norsk Skog- og Landarbeiderforbund,
4. Olav Bruvik, Norsk Tekstilarbeiderforbund,
5. Bjarne Dahlberg, Norsk Baker- og Konditorforbund,
6. Fritz W. Hannestad, Norsk Forbund for Arbeidsledere og Tekniske Funksjonærer,
7. Andreas Torp, Norsk Elektriker- og Kraftstasjonsforbund,
8. Eivind Strømmen, Norsk Hotell- og Restaurant-Arbeiderforbund,
9. Ingvald Hansen, Norsk Skotøyarbeiderforbund.

Formannen i Funksjonærsambandet møter i sekretariatet med talerett.

Sekretariatet har holdt 34 møter.

## Kongressen.

Landsorganisasjonens 19. ordinære kongress ble holdt i Folkets Hus store sal i tiden 5. mai til 9. mai. I kongressen deltok 250 representanter for forbundene, 50 representanter for de faglige samorganisasjoner (fylkesorganisasjoner), sekretariatet, representanter for administrasjonen og innbudte gjester, i alt 372.

Kongressen behandlet følgende dagsorden:

1. Kongressens åpning.
2. Konstituering.
  - a) Fullmaktenes godkjenning.
  - b) Vedtakelse av dagsorden og forretningsorden.
  - c) Valg av 4 ordstyrere og 4 sekretærer.
  - d) Valg av redaksjonskomité og valgkomité.
3. Beretninger, regnskaper og revisjonsrapporter for årene 1953, 1954, 1955 og 1956.
4. Vedtektsendringer.
5. Organisasjonsspørsmål.
  - a) Organisasjonskomitéens innstilling om forbundenes virkeområde.
  - b) Andre organisasjonssaker.
6. Tariffspørsmål og diverse avtaler.
  - a) Den økonomiske og faglige situasjon.
  - b) Fagorganisasjonens tariffpolitikk.
  - c) Hovedavtalen med Norsk Arbeidsgiverforening.
  - d) Overenskomsten om produksjonsutvalg.
  - e) Avtalen med Den Kooperativ Tarifforening.
7. Automatisering — atomkraften.
8. Internasjonale faglige spørsmål.
9. Diverse forslag.
10. Valg.

For øvrig vises til protokoll over kongressens forhandlinger.

### Representantskapet.

Det har ikke vært holdt representantskapsmøte i 1957.

### Forbundsstyremøter.

Det er i året holdt 2 forbundsstyremøter, den 8. januar hvor en drøftet «Sykelønnsordningen», og den 27. november hvor en drøftet «Sykelønnsavtalen».

### Tariffrådet.

Det er i året ikke holdt møte i tariffrådet.

### Representasjon.

Landsorganisasjonen har vært representert på følgende forbundslandsmøter:

*Norsk Postforbund,*

i Oslo 3.—5. juni: P. Mentsen.

*Norsk Kjøttindustriarbeiderforbund,*

i Oslo 9.—11. juni: Konrad Nordahl, Th. Andresen.

- Norsk Lokomotivmannsforbund,*  
i Kristiansand S. 12.—14. juni: Konrad Nordahl.
- Norsk Tobakkarbeiderforbund,*  
i Oslo 16.—18. juni: Th. Andresen.
- Poståpnernes Landsforbund,*  
i Stavanger 20.—22. juni: Konrad Nordahl.
- Norsk Losforbund,*  
i Narvik 23.—24. august: Paul Engstad.
- Norsk Tolltjenestemannsforbund,*  
i Trondheim 29.—31. august: P. Mentsen.
- Norsk Bokbinder- og Kartonnasjearbeiderforbund,*  
i Oslo 9.—11. september: Th. Andresen.
- Norsk Transportarbeiderforbund,*  
i Oslo 15.—20. september: P. Mentsen og Karsten Torkildsen.
- Norsk Litograf- og Kjemigrafafforbund,*  
i Oslo 23.—25. september: P. Mentsen.
- Norsk Baker- og Konditorforbund,*  
i Oslo 23.—25. september: P. Mentsen.
- Funksjonærsambandet i Norge,*  
i Oslo 26.—27. september: Konrad Nordahl og P. Mentsen.
- Norsk Elektriker- og Kraftstasjonsforbund,*  
ekstraordinært landsmøte i Oslo 20.—21. oktober: P. Mentsen,  
Alf Andersen og Paul Engstad.
- Norsk Jern- og Metallarbeiderforbund,*  
i Oslo 21.—25. oktober: P. Mentsen, Karsten Torkildsen.
- Norsk Tekstilarbeiderforbund,*  
i Oslo 28.—31. oktober: Alf Andersen.
- Norsk Forbund for Arbeidsledere og Tekniske Funksjonærer,*  
i Oslo 17.—20. november: P. Mentsen.

Landsorganisasjonen har vært representert ved følgende innenlandske møter, konferanser m. v.:

*A/S Aktuell.*

- Generalforsamling 29. mars: Jens Berg.
- Andelslaget Youngsgt. 11 og Torggt. 14.*  
Generalforsamling 14. juni: Hans Hegg.
- Arbeidernes Aktietrykkeri.*  
Generalforsamling 18. februar: Jens Berg.
- Arbeidernes Landsbank A/S.*  
Generalforsamling 25. februar: Konrad Nordahl.
- Arbeidernes Opplysningsforbund.*  
Årsmøte 10. oktober: Konrad Nordahl, P. Mentsen, Hans Hegg,  
Alf Andersen, Thorleif Andresen og Ragna Karlsen.

*De samvirkende Fagforeninger — Folkets Hus.*

50-årsjubileum 8. desember: Hans Hegg.

*Den norske Spania-komit .*

Arsm te 16. september: Jens Berg.

*Det norske Arbeiderpartis landskvinnekonferanse.*

Oslo 28. og 29. mai: Konrad Nordahl og Ragna Karlsen.

*Det norske Arbeiderpartis landsm te.*

Oslo 30. mai—1. juni: Konrad Nordahl, P. Mentsen og Josef Larsson.

*Dovre fjell Hotell A/S.*

Generalforsamling 26. juni: Jens Berg.

*A/S Dugnad.*

Generalforsamling 29. mars: Thorleif Andresen.

*Finnmark og Nord-Troms Fiskeindustri A/S.*

Generalforsamling i Oslo 5. april: P. Mentsen.

*Folkets Brevskole.*

Generalforsamling 11. april: Jens Berg.

*Folk og Forsvar.*

Arsm te i Oslo 12. februar: Thorleif Andresen.

Kontaktskonferanse i Paris 8.—13. mars:

Bjarne Dahlberg, Norsk Baker- og Konditorforbund,

Alf Ottesen, Norsk Kommuneforbund,

Arne Kristiansen, Norsk Skog- og Landarbeiderforbund,

Einar Tr en, Trondheim, Norsk Murerforbund.

*FN-sambandet.*

Arsm te 28. mars: K re Halden, Alfred Skar, Ragna Karlsen, Paul Engstad og Bjarne Dahlberg.

*Funksjon ersambandet.*

Landskonferanse i Oslo 21. mars, «Funksjon ersambandets oppgaver»: Konrad Nordahl og P. Mentsen.

*Henriksen, Torbj rn.*

Avduking av gravsten p  Nordre Gravlund 2. april: P. Mentsen m. fl.

*Kristne Arbeideres Forbund.*

Landsm te i Sarpsborg 15. og 16. mars: Aksel Zachariassen.

*Kunst p  arbeidsplassen.*

Arsm te 12. april: Jens Berg.

*Murernes Union i Oslo.*

75- rsjubileum 4. november: P. Mentsen.

*Nordisk faglig Samarbeidskomit s m te.*

Oslo 28. november: Konrad Nordahl, P. Mentsen, Hans Hegg, Alf Andersen, Thorleif Andresen, Josef Larsson.

*Nordisk Samarbeidskomité's møte.*

Oslo 29. og 30. november: Konrad Nordahl, P. Mentsen, Hans Hegg, Alf Andersen, Thorleif Andresen, Josef Larsson.

*Norsk Arbeiderpresse A/S.*

Generalforsamling 13. mai: P. Mentsen.

*Norsk Folke Ferie — Andelslaget.*

Årsmøte 26. juni: Jens Berg.

*Norsk Folke Ferie — Ferie- og fritidsorganisasjonen.*

Årsmøte 26. juni: Jens Berg.

*Norsk Kommuneforbund.*

Landskonferanse for branntjenestemenn 28.—30. mars: Thorleif Andresen.

*Norsk Kommuneforbund.*

Landskonferanse for kommunale arbeidere 4.—6. november: Thorleif Andresen.

*Norsk Forbund for Trygdede og Pensjonister.*

Landsmøte i Skien 22. og 23. mai: Paul Engstad og Gunnar Ousland.

*Norsk Centralforening for Boktrykkere.*

75-årsjubileum 30. september: Konrad Nordahl og Hans Hegg.

*Norges Fiskarlag.*

Landsmøte i Trondheim 10.—14. september: Alfred Skar.

*Norges Handels- og Kontorfunksjonærers Forbund.*

Kontorteknisk konferanse i Oslo 11.—13. november: Jens Berg og Harald Andersen.

*Norges Idrettsforbund.*

Konstituerende ting i Norsk Bedriftsidrettsforbund 23. og 24. november: Aksel Zachariassen og Fritz W. Hannestad.

*Nytorget 4 A/S.*

Generalforsamling 15. mars: Hans Hegg.

*Rådet for internasjonalt økonomisk samarbeid.*

Møte 28. februar: Konrad Nordahl og Jon Rikvold.

Møte 25. mars: Konrad Nordahl og Kjell Holler.

*Tiden Norsk Forlag A/S.*

Generalforsamling 29. mai: Hans Hegg.

*A/L Varehuset «Vi», Bergen.*

Årsmøte: Finn Lien, Bergen- og Fylkenes fagl. Samorganisasjon. Vern & Velferd.

Årsmøte 13. mai: Jens Berg og Ragna Karlsen.

Dessuten har Landsorganisasjonen, forbundene, samorganisasjonene og fagforeningene vært representert på følgende kontaktkonferanser:

1. Lifjell, 25.—27. januar: «Fagorganisasjonen og forsvaret».
2. Lifjell, 27.—29. januar: «Kvinnene og forsvaret».
3. Åsgårdstrand, 16.—17. mars: «Vårt sivilforsvar».
4. Åsgårdstr., 17.—19. mars: «Fagorganisasjonen og forsvaret».
5. Larkollen, 23.—24. mars: «Fagorganisasjonen og forsvaret».
6. Larkollen, 30.—31. mars: «Vårt sivilforsvar».
7. Larkollen, 31/3—2/4: «Kvinnene og forsvaret».
8. Tranberg, Gjøvik, 10.—12. mai: «Forsvaret og samfunnet».
9. Kirkenes, 6.—7. sept.: «Fagorganisasjonen og forsvaret».
10. Kirkenes, 8.—9. sept.: «Kvinnene og forsvaret».
11. Alesund, 1.—3. nov.: «Vårt totalforsvar».
12. Tromøy leir, Arendal, 17.—19. nov.: Forsvaret og samfunnet».
13. Fredrikstad, 22.—24. nov.: «Ungdommen og forsvaret».
14. Hamar, 30/11—1/12: «Vårt sivilforsvar».

*Landsorganisasjonen har vært representert ved følgende møter i utlandet:*

*Arbeiderbeskyttelseskonferanse, den 4. nordiske,*  
i København 31. oktober—2. november:

Alf Andersen.

*Arbeidsrettskongress, 2. internasjonale.*

Genève 12.—14. september: Arne Kr. Meedby.

*EPA.*

Konferanse i Paris 8.—12. april om automatisering: Egil Ahlsen.

*ERO's eksekutivkomité.*

Møte i Bryssel 22. januar: Konrad Nordahl.

Møte i Bryssel 16. og 17. mai: Konrad Nordahl.

*ERO's européiske faglige kurs*

i Coxyde-ved-havet, Belgia, 11.—22. juni:

Harry O. Hansen og O. J. Bakke.

*Finlands Fackföreningars Centralförbund.*

50-årsjubileum i Helsinki 8.—10. juni: P. Mentsen og Hans Hegg.

*FFI's eksekutivkomité.*

Møte i Tunis 1.—3. juli: P. Mentsen, Thorleif Andresen, Marius Trana og Josef Larsson.

*FFI's 5. kongress.*

Tunis 5.—10. juli: P. Mentsen, Thorleif Andresen, Marius Trana og Josef Larsson.

*ILO's 40. internasjonale arbeidskonferanse.*

Genève 5.—28. juni: Alf Andersen, Sverre Bolstad og Mirjam Nordahl.

*Jugoslavisk Arbeiderråd.*

Kongress i Beograd 25.—27. juni: M. R. Gallis v/Den norske ambassade i Beograd.

*Omsorgen for de eldre.*

Møte i Helsinki, Finland, 7.—9. april: Thorleif Andresen.

*Rasjonaliseringskongress, 11. internasjonale — CIOS.*

Kongress i Paris 23.—28. juni: Alf Andersen og Egil Ahlsen.

*Schweizerischer Gewerkschaftsbund.*

Kongress i Lausanne 18.—20. oktober: Jens Berg.

*Sosialpolitisk forening i Danmark,*

33. sosiale sommermøte på Hindsgavl 4.—9. august om «Arbeidsmarkedet og den tekniske utvikling»:

R. Rødberg-Larsen.

*Svensk—norsk informasjonskonferanse*

i Strømstad 19. og 20. oktober:

Bjarne Dahlberg.

*Trade Union Congress, Storbritannia.*

Kongress i Blackpool 2.—6. september: Kjell Holler.

## Samarbeidsnemnda mellom DNA og LO.

Samarbeidsnemnda i 1957 besto av:

Fra Det norske Arbeiderparti: Einar Gerhardsen, Trygve Bratteli og Martin Tranmæl med Olav Larssen og Håkon Lie som varamenn.

Fra Landsorganisasjonen: Konrad Nordahl, Josef Larsson og P. Mentsen.

Samarbeidsnemnda har holdt 10 møter og behandlet en hel del saker hvorav kan nevnes:

Skatteutredningskomitéen — Internasjonalt økonomisk samarbeid — européisk frihandelsområde — Prisutviklingen — Medbestemmelsesretten i bedriftslivet — Skattefritak for sykepengen — Aldersgrense ved nyansettelser — Kongress av Jugoslavias Arbeiderråd — Nattarbeid i hotell- og restaurantfaget — Opprettelse av forbrukerutvalg — Sosiale og kulturelle problemer på anleggsstedene — Johan Nygaardsvolds Minnefond — Framfylkingens Venner — Statslovenes lønnsforhold — Nordisk samarbeidskomité — Lønnsforhandlingene i staten.

Samarbeidsnemnda har arrangert følgende informasjonsmøter mellom representanter fra regjeringen, Det norske Arbeiderpartis sentralstyre, Landsorganisasjonens sekretariat og fastlønte tillitsmenn i forbundene:

1. februar, hvor statsminister Einar Gerhardsen orienterte om prisutvikling,



6. februar, hvor handelsminister Arne Skaug ga en redegjøring om européisk fellesmarked,

25. februar, hvor sosialminister Gudmund Harlem ga en utredning om behovsprøvingen i alderstrygden.

29. mars, hvor Haakon Lie innledet om «Foran Stortingsvalget»,

5. september, hvor statsminister Einar Gerhardsen ga en orientering om valgkampen,

13. november, hvor statsminister Einar Gerhardsen ga en redegjøring om organisasjonen Framfylkingens Venner.

### Samarbeidsutvalget mellom LO og NKL.

Det ble i året holdt et regulært møte i Samarbeidsutvalget. Det ble holdt på Strandhotellet i Gjøvik i dagene 7.—8. mars 1957.

Fra Landsorganisasjonen møtte Konrad Nordahl, P. Mentsen, Alfred Nilsen, Arne K. Meedby og Alfred Skar.

Møtet behandlet bl. a. spørsmålet om gruppe-livsforsikring for Landsorganisasjonens medlemmer, hovedavtalen mellom Landsorganisasjonen og den Kooperative Tarifforening, kapitalspørsmålet i Samvirkebevegelsen og kooperasjonens stilling til interessekontorene.

Det foreligger ingen samlet oversikt over virksomheten i de lokale Samarbeidsutvalg, men meldinger fra enkelte av disse utvalgene viser til dels betydelig aktivitet.

I tiden 21. oktober til 5. november ble det avviklet en foredrags-turné i Troms og Nordland. Møtene var arrangert av de lokale samvirkelag og de lokale faglige samorganisasjoner i fellesskap.

Som talere fra kooperasjonen deltok NKL's organisasjonssekretær i Nord-Norge, Sigurd Hugås. Fra Landsorganisasjonen, redaktør Alfred Skar. Under de fleste møtene i Nord-Norge var også Landsorganisasjonens distriktssekretær Hans Nordahl Jensen også til stede.

### Det faste utvalg mellom LO og NAF.

Det faste utvalg har i året bestått av:

Fra NAF: Direktør A. P. Østberg, direktør Trygve Kleppe, høyesterettsadvokat K. Meinich-Olsen, direktør Ansgar Eriksen, direktør C. H. Thrap-Meyer og murmester Oscar Pedersen.

Fra LO: Konrad Nordahl, P. Mentsen, Josef Larsson, Olaf Aske-land, Karsten Torkildsen og Odin Rønbeck.

Utvalget har ikke holdt noe møte i året som gikk, idet det ikke har foreligget noen saker til drøftelse.

## Nordisk samarbeid.

Norge hadde i 1957 sekretariatet for Den nordiske Samarbeidskomité. Det ble i året holdt én nordisk faglig konferanse den 28. november i samband med møtet i Den norske Samarbeidskomité den 29.—30. november.

I Den nordiske faglige konferansen deltok som representanter for Landsorganisasjonen: Konrad Nordahl, P. Mentsen, Josef Larsson, Hans Hegg, Alf Andersen, Thorleif Andresen. Dessuten møtte Kjell Holler, Alfred Skar, Arne Kr. Meedby og Paul Engstad.

Konferansen behandlet bl. a. fordelingen av representasjonen i de internasjonale organer i FFI, ERO og ILO. Felles nordisk standpunkt til de europeiske økonomiske samarbeidsforsøk. Opprettelse av skandinavisk rom på Roosevelt University i Chicago. Studiedelegasjon fra Tunis.

Det ble deretter gitt rapporter om den faglige økonomiske situasjonen i de enkelte land.

I Den nordiske samarbeidskomité's møte i de to etterfølgende dager deltok de samme representanter for Landsorganisasjonen.

Møtet behandlet i første rekke spørsmålet om nordisk og europeisk samarbeid, den politiske situasjonen i de enkelte land og spørsmålet om å holde en nordisk arbeidskongress.

Sekretariatet ble for 1958 lagt til Danmark.

## Voldgiftsnemnda for organisasjonstvister.

Nemnda har i årets løp bare behandlet én organisasjonstvist, nemlig tvist om organisasjonsforholdet for 5 arbeidere ved Blystad Fabrikker, Sandakerveien 52, Oslo.

Fra møtet i Voldgiftsnemnda den 31. mai foreligger det sådan protokoll:

\*Til stede:

1. Arne Kr. Meedby.
2. Josef Larsson.
3. Olav Askeland.
4. Bjarne Dahlberg.
5. Erling Frogner.

Fra Landsorganisasjonen: Sekretær Engstad.

Fra Norsk Skinn- og Lærarbeiderforbund: Th. Gundersen.

Fra Norsk Tekstilarbeiderforbund: Sekretær Brauer.

Fra arbeiderne ved Blystad Fabrikker: Fru Eriksen.

Twisten gjelder spørsmålet om organisasjonsforholdet for 5 arbeidere ved Blystad Fabrikker, Sandakerveien 52, Oslo.

Etter at forbundets representanter og sekretær Engstad hadde gjort rede for saken, avsa Voldgiftsnemnda slik

*Kjennelse:*

Ved Blystad Fabrikker er i alt beskjeftiget 216 arbeidere på følgende avdelinger:

Herrekonfeksjonsfabrikken .....	96
Tekstilfabrikken:	
Veveri, fletteri, appretering, spoling (28)	
Tekstilkonfeksjonering (33)	
Lager, rengjøring m. v. (13) — felles for hele bedriften.	
Tilsammen .....	74
Hanskefabrikken .....	46

Det er ingen tvist om organisasjonsforholdet for Konfeksjonsfabrikken og Hanskefabrikken. Tvisten gjelder alene spørsmålet om 5 arbeidere som er sysselsatt i avdelingen for tekstilkonfeksjonering skal være organisert i Skinn- og Lær eller i Tekstil.

I sekretær Engstads rapport av 20. mars 1957 er arbeidsforholdet beskrevet slik for de 5 arbeidere:

- 1 kontrollerer alles lags bånd, seler og sokkeholdere. Det er en til som utfører samme arbeid. Hun er medlem av Norsk Tekstilarbeiderforbund.
- 1 syerske som syr armstrikk og korsettstropper.
- 1 stanserske som stanser ut skinnbesetning til seler, sokkeholdere osv.
- 1 selearbeiderske. Det arbeider 4 stykker på en kjede. De stanser ut knapphull på seler, renklipper og monterer seler. Vedkommende som tvisten gjelder monterer seler på kartonger. Dette er siste ledd i arbeidsprosessen. De andre 3 som arbeider på kjeden står tilsluttet Norsk Tekstilarbeiderforbund. Det er ikke faste arbeidere på denne kjeden. De blir flyttet fra det ene arbeid til det annet etter som behovet for de forskjellige artikler ligger an.
- 1 beltarbeiderske. Hun lager alle slags herrebelter, hovedsakelig av lær.

Etter nemndas oppfatning er det ikke tvilsomt at de 4 førstnevnte arbeidere alle tilhører organisasjonsområdet for Norsk Tekstilarbeiderforbund. Nemnda henviser her til de gjeldende retningslinjer for behandling av organisasjonstvister, hvorefter arbeiderne ved bedrifter med forskjellige produksjonsgrener skal stå organisert i det forbund som produksjonsmessig representerer flertallet av bedriftens arbeidere. Avdelingen for tekstilkonfeksjonering ligger på samme golv som de øvrige grener innenfor Tekstilfabrikken. Etter dette prinsipp bør også den femte arbeidere (beltarbeidersken) tilhøre Tekstil. Da Skinn- og Lær har egen overenskomst for Hanskefabrikken finner nemnda etter omstendighetene å kunne la denne arbeidere være tilsluttet dette forbund.

Kjennelsen er enstemmig.

*Slutning:*

1. Den beltarbeiderske som er beskjeftiget med framstilling av herrebelter ved Blystad Fabrikker skal stå tilsluttet Norsk Skinn- og Lærarbeiderforbund.
2. De øvrige 4 arbeidere (1 kontrollør av alle slags bånd m. v., 1 syerske som syr armstrikk m. v., 1 stanserske og 1 selearbeiderske) skal stå tilsluttet Norsk Tekstilarbeiderforbund.

Arne Kr. Meedbye (sign.)

Josef Larsson (sign.)  
Olav Askeland (sign.)

Bjarne Dahlberg (sign.)  
Erling Frogner (sign.)

## Den kooperative tvistenemnd.

Den kooperative nemnda for interessetvister har i 1957 behandlet én sak. Det foreligger følgende protokoll fra tvistenemnda:

«Den 11. juni 1957 holdt nemnda for rettsvister møte til drøftelse av og avsigelse av dom i tvisten mellom

Norsk Baker- og Konditorforbund på den ene side

og

Den Kooperative Tarifforening (DKT)

og

Torp Samvirkelag på den annen side

angående forståelsen av tariffoppgjøret 1956.

*Til stede:* Tvistenemndas medlemmer, høyesterettsdommer Otto Helgesen, P. Skjervagen og Kåre Halden. Tvisten ble gjennomgått og drøftet.

Etter endt rådslagning avsa nemnda denne

### dom:

Mellom partene er det oppstått tvist om forståelsen av merknad til § 2, punkt 2, jfr. § 14 i den kjennelse vedrørende tariffoppgjøret 1956, som ble avsagt av Nemnda for interessetvister den 20. oktober 1956.

Torp Samvirkelag, Torp pr. Fredrikstad, er medlem av DKT og er således bundet av tariffavtalen mellom DKT og Norsk Baker- og Konditorforbund.

Den foreliggende tvist har sitt utgangspunkt i følgende saksforhold:

I mai/juni 1956 ble forbundets tariffoppgjør for de private bedrifter (bakerier og konditorier) tilsluttet Norsk Arbeidsgiverforening avsluttet. Resultatet av dette oppgjør ble blant annet at de ansatte svenner fikk et tillegg på kr. 20.00 pr. uke til sine individuelle lønninger. Våren 1956 førte forbundet samtidig tilsvarende forhandlinger med DKT om revisjon av tariffavtalen mellom forbundet og Tarifforeningen. I møte den 21. juni 1956 ble partene enige om en foreløbig ordning for bakerier og konditorier tilsluttet DKT. Den gikk blant annet ut på at de da ansatte svenner ble gitt et tillegg på kr. 20.00 pr. uke som avtalt i tariffavtalen med Norsk Arbeidsgiverforening. Etterbetaling skulle skje fra 7. juni 1956. Ordningen var som nevnt midlertidig, idet partene skulle føre videre forhandlinger om en endelig avtale. Disse forhandlinger ledet ikke til enighet og ble derfor brakt inn til avgjørelse for Nemnda for interessetvister. Nemnda avsa sin kjennelse den 20. oktober 1956. Tillegget til svennene på kr. 20.00 pr. uke ble forhøyet til kr. 25.00 pr. uke med etterbetaling som bestemt i partenes forhandlingsmøte den 21. juni for 20-kronerstillegget.

I sirkulære nr. 7/56-B av 23. juni 1956 hadde DKT underrettet sine medlemmer om forløpet av de foreløbige forhandlinger med forbundet. Sirkulæret hadde denne ordlyd:

### «Vedr. tariffrevisjon.

Som meddelt i sirkulæret av 22. februar d. å. har Norsk Baker- og Konditorforbundet sagt opp overenskomsten til utløp pr. 30. april d. å.

Etter at forbundet hadde revidert overenskomstene for private bedrifter tilsluttet Norsk Arbeidsgiverforening rettet forbundet en henvendelse til

Tarifforeningen om en konferanse for å drøfte tariffsituasjonen og overlevere arbeidernes krav.

Da begge hovedorganisasjoner for tiden er fullt opptatt med andre tariff-forhandlinger fant partene det ugjørlig å kunne påbegynne forhandlingene om revisjon av overenskomsten for de kooperative bakerier og konditorier før etter ferien.

Partene ble derfor enige om en foreløbig lønnsregulering for de arbeidere som er ansatt i bakerier tilsluttet Den Kooperative Tarifforening. Denne regulering går ut på at arbeiderne skal gis samme tillegg som er gitt ved tariffoppgjøret for private bedrifter.

Vi vedlegger avskrift av protokollen fra konferansen, og ber om at lønnsjusteringen må finne sted snarest.

Den regulære tarifforhandling vil sannsynligvis ta til i begynnelsen av august måned.»

Styret i Torp Samvirkelag behandlet sirkulæret fra DKT i styremøte den 9. juli 1956. Det ble her besluttet at bakersvennene i samvirkelaget skulle få utbetalt kr. 30.00 pr. uke, altså kr. 10.00 mer enn den foreløbige ordning mellom partene gikk ut på. Det ble besluttet at de kr. 30.00 skulle gis med virkning fra det tidspunkt som organisasjonene var blitt enige om i forhandlingsmøtet den 21. juni 1956. I samsvar med styrevedtaket den 9. juli 1956 har Torp Samvirkelag foretatt etterbetaling, og den hele tid senere utbetalt svennene det tilståtte tillegg på kr. 30.00 pr. uke. Noe ytterligere tillegg utover dette beløp har samvirkelaget ikke betalt.

I denne tvist gjør forbundet gjeldende at svennene etter utfallet av Interessesvistnemndas kjennelse av 20. oktober 1956 ytterligere har krav på kr. 5.00 pr. uke i tillegg. Forbundets syn er at de kr. 30.00 pr. uke som samvirkelagets styre den 9. juli besluttet å gi svennene i tillegg, for det første dekker det midlertidige tillegg på kr. 20.00 pr. uke som tariffpartene ble enige om den 21. juni, og for det annet ga svennene et personlig tillegg til deres lønn på kr. 10.00 pr. uke uavhengig av det pågående tariffoppgjør. Forbundet hevder at tvistenemndas kjennelse av 20. oktober 1956 tok sikte på et tillegg på kr. 25.00 pr. uke til den enkelte svenns personlige lønn, der som nevnt — etter forbundets mening — ble hevet med kr. 10.00 pr. uke fra 7. juni 1956.

Subsidiært hevder forbundet at bedriftens handlemåte har ført til at det gjennomsnittlige lønnsnivå nå er sunket under det som er gjeldende ved sammenlignbare bedrifter. Det har i denne forbindelse vist til at etter dets oversikter pr. november 1956 er gjennomsnittslønnen i distriktet Fredrikstad Ø., hvor Torp Samvirkelag ligger, kr. 234.65 pr. uke (for hele Fredrikstad-området kr. 234.10), mens lønnen ved Torp Samvirkelag nå er kr. 230.00 pr. uke.

Forbundet har for Tvistenemnda nedlagt denne

*påstand:*

Etter Tvistenemndas avgjerd av 20. oktober 1956 har arbeiderne v/ Torp Samvirkelag krav på kr. 25.00 pr. uke i tillegg til den personlige lønn som ble utbetalt lønningsdagen etter 7. juni 1956. Senere gitte personlige tillegg skal ikke reduseres.

*Subsidiært:*

I medhold av Hovedavtalens § 3 har arbeiderne ved Torp Samvirkelag krav på tillegg, slik at deres personlige lønn ligger minst like høyt som i sammenlignbare bedrifter. Tillegget skal virke fra første lønningsdag etter 7. juni 1956.

*Den Kooperative Tarifforening* hevder at Torp Samvirkelag har oppfylt sin forpliktelse etter merknad til § 2, punkt 2, og § 14 i Interessesvistnemndas kjennelse, og at det fra Torp Samvirkelags side ikke er tale om noen reduksjon av «senere gitte tillegg». Overfor den subsidiære påstand gjør DKT gjeldende at lønns- og arbeidsvilkårene ved Torp Samvirkelag er minst like gode som bestemt i tariffavtaler ved private bedrifter av samme slag på sammenliknbare steder.

Nemnda er kommet til det resultat at forbundets påstander ikke kan tas til følge.

Om den prinsipale påstand bemerkes:

Nemnda kan ikke finne at Torp Samvirkelag har handlet i strid med Interessesvistnemndas kjennelse ved ikke å betale sine bakersvenner ytterligere kr. 5.00 pr. uke i tillegg til deres lønn. Styrebeslutningen av 9. juli 1956 var foranlediget av DKT's sirkulære av 23. juni 1956 og må sees på bakgrunn av det. På det tidspunkt var det uvisst hvor sterkt det tariffmessige tillegg til svennenes personlige lønn endelig ville bli. Man må gå ut fra at Torp Samvirkelag i forbindelse med DKT's sirkulære for så vidt foretok en vurdering av den tariffmessige situasjon og så har bestemt seg for å gi et tillegg på kr. 30.00 pr. uke i steden for de kr. 20.00 som tariffpartene var blitt stående ved som en foreløbig ordning. I Samvirkelagets overveielser har sikkert spilt inn ikke bare uvissheten om hvilket sluttresultat tariffforhandlingene ville gi, men også at lønnsnivået lå noe lavt ved Torp Samvirkelag sammenliknet med det gjennomsnittlige nivå ved sammenliknbare private bedrifter i distriktet. Det er således opplyst at i de private bakerier og konditorier i Fredrikstad var lønnen før tariffrevisjonen i 1956 i gjennomsnitt kr. 207.43 pr. uke, ved Torp kr. 200.00 pr. uke. Ved det tillegg på kr. 20.00 pr. uke som ble gitt ved de private bedrifter kom disse opp i kr. 227.43 pr. uke og ved Torp eventuelt i kr. 220.00 pr. uke. Men ved det tillegg som ble gitt av styret kom Torp opp i kr. 230.00 pr. uke, altså over de private bedrifter.

Under de foreliggende omstendigheter kan ikke Nemnda se forholdet på annen måte enn at Torp Samvirkelag ved sin beslutning i styremøte den 9. juli først og fremst tok sikte på en antasert oppfyllelse av det resultat som tariffrevisjonen endelig ville gi. Utfallet av denne var som nevnt et tillegg på kr. 25.00 pr. uke. Da Torp Samvirkelag den hele tid har betalt sine svenner et tillegg på kr. 30.00 pr. uke med etterbetaling som fastsatt i den endelige tariffavtale, finner man ikke at samvirkelaget har handlet i strid med det tariffmessig fastlagte oppgjør i 1956. Det tilføyes at etter Nemndas oppfatning er det ikke grunnlag for å anta at det har vært samvirkelagets mening å gi et tillegg utover de kr. 30.00 pr. uke så lenge dette lå innenfor rammen av det tillegg som Interessesvistnemnda kom til å bestemme.

Når det gjelder forbundets subsidiære påstand bemerkes at § 3 i hovedavtalen bestemmer:

«Lønns- og arbeidsvilkår og sosiale fordeler ved de kooperative bedrifter skal være minst like gode som bestemt i tariffavtaler ved private bedrifter av samme slag på sammenliknbare steder.»

Nemnda kan ikke på grunnlag av de foreliggende opplysninger finne at denne tariffbestemmelse er krenket. Som nevnt foran kom Torp Samvirkelag ved beslutningen i juli 1956 om tillegget på kr. 30.00 pr. uke lønnsmessig over gjennomsnittsnivået i de private bedrifter i Fredrikstad-distriktet. Nå har forbundet gjort gjeldende at allerede i november 1956, altså ca. et år etter avslutningen av oppgjøret med de private bedrifter, viser forbundets lønnsversikter en gjennomsnittslønn ved sammenliknbare bedrifter

i distriktet Fredrikstad Ø. på kr. 234.65 pr. uke, kfr. foran. Det er opplyst at oversikten omfatter både private og kooperative bedrifter, mens hovedavtalens § 3 jo forutsetter at sammenlikningsgrunnlaget er de private bedrifter alene. Bortsett herfra finner Nemnda ikke på grunnlag av denne lønnsdifferanse som er oppstått i løpet av tariffperioden, å kunne fastslå at der her foreligger en krenkelse av § 3 i hovedavtalen. Man tar ikke standpunkt til om § 3 er så å forstå at den bare gir en regel som partene har å følge ved de enkelte tariffrevisjoner, og som derfor ikke kan påberopes som grunnlag for revisjoner i selve tariffperioden. Det avgjørende for Nemnda i denne sak er at det iallfall ikke er påvist hvorledes den påståtte forskjell i lønnsnivået er oppstått, om den skyldes en generell økning av lønningene eller om den utelukkende har sin årsak i individuelle tillegg til dyktige og mer betrodde arbeidere ved enkelte bedrifter.

Nemndas medlem, Halden, er blitt stående ved at saksøkernes prinsipale påstand må føre fram.

Da styret i Torp Samvirke­lag i møte den 9. juli 1956, besluttet å øke ukelønningene med kr. 30.00, var de oppmerksom på protokollen av 21. juni 1956 mellom forbundet og Den Kooperative Tarifforening, som ga et foreløbig tillegg på kr. 20.00. Det er naturlig å se dette slik at Torp Samvirke­lag derved ønsket å eliminere den lønnsdifferansen man faktisk hadde i forhold til andre bedrifter i distriktet. Slik er da tillegget også oppfattet fra arbeidernes og forbundets side.

Det er da differansen mellom det gitte tillegg — kr. 30.00 — og det foreløbige tillegg på kr. 20.00, kr. 10.00, som representerer den relative økning i lønningene.

Da protokollen av 21. juni 1956 alene representerte et foreløbig oppgjør, måtte Samvirke­laget gjøre regning med et eventuelt ytterligere tillegg i det generelle oppgjør. På denne bakgrunn måtte det være Samvirke­lagets plikt å ta forbehold om at ytterligere tillegg ved den endelige tariffrevisjon måtte bli å kompensere i det som allerede var gitt. Et slikt forbehold har Samvirke­laget ikke gitt uttrykk for hverken skriftlig eller muntlig. Bakerne ved Torp Samvirke­lag må derfor ha krav på at lønnen skal økes med kr. 5.00 pr. uke, hvilket representerer forskjellen mellom det foreløbige og det endelige oppgjør ved tariffrevisjonen.

Nemndas medlem, Halden, slutter seg ellers til flertallets begrunnelse for så vidt angår saksøkernes subsidiære påstand.

*Domsslutning:*

Den Kooperative Tarifforening og Torp Samvirke­lag frifinnes.

*Otto Helgesen.*

*P. Skjervagen.*

*Kåre Halden.»*

## Twistenemnda for arbeiderforetak.

*Nemnda har ikke hatt noen saker til behandling i 1957.*

## LO's distriktskontorer og samorganisasjoner.

I medhold av kongressens vedtak i 1953 er Aust-Agder faglige Samorganisasjon og Sørlandets faglige Samorganisasjon oppløst fra 1. juli 1957. Fra samme dato er det opprettet distriktskontorer i Kristiansand S. med arbeidsområde Aust- og Vest-Agder fylker. Dessuten er det fattet vedtak om å nedlegge Østfold faglige Samorganisasjon fra 28. februar 1958. Det samme gjelder Bergen og Fylkenes faglige Samorganisasjon. I stedet vil det bli opprettet distriktskontor i Bergen med arbeidsområde Bergen, Hordaland og Sogn og Fjordane fylker.

Ved årets utgang er det opprettet distriktskontorer på følgende steder: Kirkenes, Tromsø, Bodø, Stavanger og Kristiansand S.

## Avtalen om feriebooker og feriemerker.

I 1948 ble det sluttet en avtale mellom Norsk Arbeidsgiverforening og Landsorganisasjonen angående tariffavtalens feriebestemmelse, feriebooker og feriemerker. Denne avtale er prolongert hvert år senere. I sekretariatets møte den 23. mai ble avtalen prolongert til 15. mai 1958.

## Hendingene i Ungarn.

Den 23. juli ble det etter telefonisk konferanse med de sekretariatsmedlemmer som var i byen sendt sådan protest til Ungarns statsminister og den ungarske legasjon i Oslo:

«Landsorganisasjonen i Norge slutter seg til den appell som Den frie faglige internasjonale har rettet til de ungarske myndigheter og ber om at dødsdommene over de tre fagorganiserte arbeidere *Bela Laki, Jozsef Burgermeister* og *Attila Olah* ikke blir satt i verk.

De fagorganiserte arbeidere i Norge har med stigende forferdelse vært vitne til dødsdommene og henrettelsene i Ungarn. De som i dag blir straffet med dødsstraff, fengsel eller kastet i konsentrasjonsleir har ikke gjort seg skyldig i annet enn å understøtte sitt folks kamp for frihet og nasjonal uavhengighet. De fagorganiserte arbeidere dannet arbeiderrådene for å skape en fri fagbevegelse og gi sitt land et demokratisk styre.

Landsorganisasjonen i Norge protesterer mot dødsdommene og mot den brutale forfølgelsen av politiske motstandere. En fredelig sameksistens mellom den kommunistiske og den frie verden er ikke mulig så lenge denne terroren fortsetter.

Stans henrettelsene og gi de politiske fanger fri!»

Etter oppfordring av Den frie faglige internasjonale vedtok sekretariatet i møte 11. desember 1956 å sette i gang en innsamling til FFI's solidaritetsfond. Innsamlingen innbrakte kr. 545 895.24, herav er sendt til FFI kr. 250 041.55. Kr. 295 853.69 er sendt Norsk Folkehjelp til flyktningarbeidet.



## Økonomisk-statistisk oversikt for 1957.\*)

### *Generell oversikt.*

Den samlede produksjon i landet — bruttonasjonalproduktet — økte reelt med om lag 3 prosent fra 1956 til 1957. Produksjonsøkingen fant særlig sted i industrien, bygge- og anleggsvirksomhet, hvalfangst og forskjellige tjenesteytende næringer, særlig skipsfarten. I jord- og skogbruk var det ingen produksjonsøking fra 1956 til 1957, og i fisket gikk produksjonen sterkt ned. Den samlede sysselsetting økte med  $\frac{1}{2}$  til 1 prosent fra 1956 til 1957, slik at økingen i bruttonasjonalproduktet pr. sysselsatt blir 2—2½ prosent.

I gjennomsnitt for hele året 1957 har både prisene på de fleste av våre eksportprodukter og fraktratene vært gode, og det har funnet sted en øking i de eksporterte mengder og i skipsfartens virksomhet. Importen har i mengde økt om lag i samme takt som eksporten, men den gjennomsnittlige prisoppgang har vært sterkere for importen enn for eksporten. Dette har ført til — når vi også regner med skipsfraktene — at bytteforholdet mellom vår eksport av varer og tjenester og importen har blitt om lag 1 prosent dårligere i 1957 enn det var i 1956. En forverring i bytteforholdet på 1 prosent tilsvarede nærmere  $\frac{1}{2}$  prosent reell nedgang i bruttonasjonalproduktet. Til tross for den lille forverringen fra forrige år må bytteforholdet likevel i gjennomsnitt for 1957 sies å ha vært gunstig. I 1958 må en imidlertid regne med et vesentlig dårligere bytteforhold som følge av det konjunkturomslag som fant sted ute i verden i løpet av 1957, men som bare i liten grad rakk å slå ut i norsk økonomi.

Konjunkturomslaget, som for en stor del må sees i sammenheng med den restriktive økonomiske politikk som de ledende vestlige land har ført i den senere tid, ga seg sterkest utslag i USA. Ved utgangen av 1957 var industriproduksjonen i USA vesentlig lavere enn 1 år tidligere og tallet på arbeidsløse gikk opp i om lag 4,5 million personer. I Vest-Europa har de direkte tilbakeslag i produksjon m. m. gjort seg mindre gjeldende. Utviklingen i løpet av 1957 kan for Vest-Europa karakteriseres som en reduksjon av takten i den realøkonomiske framgangen henimot stagnasjon, og med enkelte direkte tilbakeslag i slutten av året. På de internasjonale råvaremarkedene falt prisene for endel varer sterkt. Det internasjonale konjunkturomslaget fikk ikke særlig store virkninger i Norge i 1957, men tendensen gjorde seg likevel tydelig gjeldende. I årets siste kvartal var det således ingen øking i industriproduk-

\*) Oversikten bygger for endel på Økonomisk Utsyn 1957 og Nasjonalbudsjettet 1958.

sjonen, mens det i de 3 første kvartaler av 1957 var en øking på vel 4 prosent. Situasjonen på arbeidsmarkedet i 1957 må generelt karakteriseres som full sysselsetting, men tallet på arbeidsløse ved utgangen av året viste en øking på nærmere 6000 i forhold til året før. Fallet i prisene på en råvare som koper skapte vanskeligheter for en del av bergverksindustrien. Avsetningsvanskeligheter har også i noen grad gjort seg gjeldende for treforedlingsindustrien.

Det nasjonalbudsjett for 1958 som i januar ble lagt fram for Stortinget bygde på den hovedforutsetning at det ikke skulle finne sted noen *vesentlig* forverring av den internasjonale konjunktursituasjon i løpet av 1958. Bl. a. på bakgrunn av dette regner nasjonalbudsjettet med en øking i bruttonasjonalproduktet på om lag 3 prosent også i 1958. I utenriksøkonomien er det for 1958 regnet med et underskudd på over 1 milliard kroner på driftsbalansen mens vi både i 1956 og 1957 hadde om lag balanse. Underskuddet framkommer for en vesentlig del på grunn av fallet i fraktratene og en øking i skipsimporten og forutsettes dekket ved bruk av valutareserver og opptak av utenlandske lån. Dersom den hovedforutsetning om konjunkturutviklingen som nasjonalbudsjettet bygger på skulle svikte, vil det måtte finne sted vesentlige endringer både i den økonomiske politikken og i de anslag for den økonomiske utvikling som nasjonalbudsjettet 1958 opererer med.

Tabellen side 25 viser bruttonasjonalproduktets anvendelse i 1957 samt endringen både i løpende priser og reelt i prosent for de viktigste poster fra 1956 til 1957.

Den økonomiske politikken i 1957 har stått i stabiliseringens tegn. På bakgrunn av det syn at den samlede innenlandske etterspørsel lett kunne bli så stor at den kunne true en forsvarlig utvikling både i vår indre økonomi og i utenriksøkonomien, har staten gått inn for å begrense etterspørselen gjennom finans- og pengepolitiske tiltak. Inntektene av skatter og avgifter o. l. på statsregnskap og -budsjett har vært vesentlig større enn driftsutgiftene og derved har det oppstått en begrensende effekt på de private inntekter. Videre har staten søkt å begrense kredittytningen fra banker og andre finansinstitutter både ved å redusere den totale likviditet i samfunnet, bl. a. ved opptak av statslån, og ved avtaler og direkte påbud til finansinstituttene om å begrense kredittytningen. Når det gjelder de direkte reguleringer, særlig byggeløyveordningen, kan en imidlertid si at det er gjennomført en lempning i 1957, bl. a. ved frigivningen av bygging av leiligheter inntil 80 m<sup>2</sup>. I byggevirksomheten har det bl. a. som følge av den lempeligere regulering funnet sted en betydelig oppgang i løpet av året. De samlede

	Mill. kroner		
	1957	Endringer 1956—57 (i løpende priser)	Reelle end- ringer 1956—57 i prosent
Bruttonasjonalprodukt .....	31 661	2454	3,0 %
Import .....	13 010	948	
Tilgang i alt .....	44 671	3402	
Eksport .....	13 225	1086	
Samlet tilgang innenlands .....	31 446	2316	
Militært og sivilt forsvar .....	994	56	3,0 %
Tilgang til sivilt formål .....	30 452	2260	
Av dette:			
Sivilt offentlig konsum .....	2 251	237	4,5 %
Privat konsum .....	16 738	1104	3,0 %
Bruttoinvesteringer eksklusive lager	10 963	1119	3,6 %
Lagerendringer .....	500	÷ 200	
Samlet disponering innenlands .....	31 446	2316	
Eksportoverskott (vare- og tjenestebalansen) .....	215		

resultater av de ovenfor nevnte tiltak har imidlertid utvilsomt virket til en betydelig begrensning av etterspørselen.

Når det gjelder prisutviklingen har det ved siden av den innflytelse generelle tiltak av ovenfor nevnte type har, vært gjennomført en betydelig øking i prissubsidiene med sikte på å begrense stigningen i levekostnadsindeksen. Ser en levekostnadsindeksen i gjennomsnitt for hele året 1956 i forhold til gjennomsnittet for året 1957 viser riktignok indeksen en stigning på 2,7 prosent, men mesteparten av denne stigningen fant sted allerede i begynnelsen av 1956 inntil indeksen nådde 150 poeng i mai 1956. I gjennomsnitt for perioden etter mai 1956 og ut 1957 har levekostnadsindeksen ligget på om lag 151 poeng, dvs. bare vel  $\frac{1}{2}$  prosent over det nivå på 150 poeng som en opprinnelig tok sikte på ved tariffrevisjonen 1956. Denne perioden viser derfor den mest stabile utvikling av levekostnadene en har hatt på lange tider. Økingen av subsidiene opp til et beløp som regnet på årsbasis tilsvarer 800 mill. kroner betyr imidlertid, ved siden av den direkte reduserende virkning på levekostnadsindeksen, at etterspørselen forsterkes gjennom de økte utbetalinger som prisnedskrivningen medfører. Noen varig løsning av prisproblemet kan en derfor vanskelig få på

denne måten, og ved utgangen av 1957 peker pristendensene oppover innenlands.

For lønnstakerne har 1957 vært et godt år, som følge av betydelig lønnsøking samtidig som det har vært en høy grad av prisstabilitet. Lønnsoppgangen i 1957 skyldes i om lag like høy grad ettervirkninger av tariffoppgjøret 1956 og lønnsglidning. De få tariffoppgjør som har vært gjennomført i 1957 har ikke i nevneverdig grad påvirket den samlede utvikling. For mannlige industriarbeidere kan en anslå reallønnsøkingen i 1957 til vel 3,5 prosent, og noe mindre for kvinnelige industriarbeidere. Også for andre lønnstakergrupper har det vært en betydelig reallønnsøking. Økingen i den reelle kjøpeevnen har imidlertid i 1957 ikke vært fullt så stor som økingen i reallønnen på grunn av at de direkte skatter økte i forbindelse med overgangen til skatt av årets inntekt.

I internasjonal økonomisk politikk har 1957 vært et merkeår. I mars ble det således undertegnet en avtale om en tollunion og annet økonomisk og sosialt samarbeid mellom Vest-Tyskland, Frankrike, Italia, Belgia, Nederland og Luxembourg, som tilsammen har om lag 165 mill. innbyggere. Avtalen var ratifisert av alle 6 land ved utgangen av 1957. Ifølge avtalen vil bl. a. tollsatsene mellom deltakerlandene bli gradvis avskaffet i løpet av en 12—15-årsperiode fra 1. januar 1959.

Mulighetene for opprettelsen av en slik union som ovenfor nevnt førte til at andre vest-européiske land (OEEC-land) med England i spissen i februar 1957 tok opp forhandlinger om en økonomisk tilknytning til unionen mellom de 6 land gjennom oppretting av et frihandelsområde. Forhandlingene har vist seg å være meget vanskelige og ga ikke resultater i 1957, slik som opprinnelig forutsatt.

I midten av oktober ble rapporten fra Det nordiske økonomiske samarbeidsutvalg om et nærmere økonomisk samarbeid i Norden offentliggjort. Rapporten omfattet Danmark, Finnland, Norge og Sverige, men det forutsettes at Finnland må settes i en særstilling. I rapporten foreslås det bl. a. at det praktisk talt straks opprettes en tollunion for 80 prosent av de varer som inngår i den nordiske samhandel. Det anbefales også at varer som ikke kommer med i første omgang trekkes inn senere. Videre omfatter rapporten planer for et direkte produksjonssamarbeid på visse felter og opprettelse av en felles nordisk investeringsbank. I en tilleggsrapport vil det bli gjort rede for forholdet til et eventuelt européisk frihandelsområde. Det nordiske økonomiske samarbeid ventes å bli behandlet av Nordisk Råd og de øverste nasjonale politiske myndigheter i 1958.

*Produksjonsutviklingen.*

Den samlede produksjon i landet (bruttonasjonalproduktet) økte i mengde (volum) med om lag 3 prosent fra 1956 til 1957. Det var betydelig produksjonsøkning i industrien, bygge- og anleggsvirksomhet, hvalfangst og forskjellige tjenesteytende næringer, særlig skipsfarten. I jord- og skogbruk var det ingen produksjonsøkning fra 1956 til 1957, og i fiske gikk produksjonen sterkt ned. Den samlede sysselsetting økte med ½ prosent—1 prosent fra 1956 til 1957, slik at økingen i produksjonen pr. sysselsatt blir 2—2½ prosent.

Fra 1938 til 1957 har bruttonasjonalproduktet reelt økt med 76 prosent. Men samtidig har sysselsettingen økt betydelig, og regnet pr. sysselsatt er økingen i bruttonasjonalproduktet 53 prosent i samme tidsrom. Tabellen nedenfor viser utviklingen i bruttonasjonalprodukt og total sysselsetting siden 1938 og dessuten budsjetttall for 1958 ifølge nasjonalbudsjettet.

År	Bruttonasjonalprodukt i faste priser	Sysselsetting i årsverk	Bruttonasjonalprodukt i forhold til sysselsetting
1938 .....	100	100	100
1946 .....	108	105	103
1955 .....	165	115	143
1956 .....	172	115	150
1957 (anslag) .....	176	116	153
1958 (budsjett) .....	182	117	156

*Industriproduksjonen* har ifølge den månedlige produksjonsindeksen økt med 3,2 prosent fra 1956 til 1957. Det er imidlertid trolig at produksjonsøkningen var noe sterkere enn dette tallet gir uttrykk for, vesentlig fordi indekstallet for jern- og metallindustrien er en ren timeverksindeks som ikke gir uttrykk for produktivitetsøkning. Produksjonsøkningen har ifølge indeksen vært 5,5 prosent i eksportindustrien og 2,2 prosent i hjemmeindustrien. Sysselsettingen i hele industrien var i gjennomsnitt for 1957 bare ubetydelig høyere enn i 1956.

Tabellen neste side viser på grunnlag av den månedlige produktionsindeksen hvordan industriproduksjonen (inkl. elektrisitetsproduksjonen) har utviklet seg i de enkelte kvartaler i 1957 i forhold til samme kvartaler i 1956.

Prosentvis stigning i industriproduksjonen i de enkelte kvartaler.

	Hele industrien	Eksportindustrien	Hjemmeindustrien
1. kv. 1956 til 1. kv. 1957 .....	4.7	÷ 0.5	7.0
2. —»— 2. —»— .....	4.0	16.0	÷ 0.1
3. —»— 3. —»— .....	4.3	6.8	3.4
4. —»— 4. —»— .....	0.0	2.3	÷ 1.2
Året 1956 til 1957 .....	3.2	5.5	2.2

For hele industrien under ett har produksjonsøkningen i årets første 3 kvartaler ligget 4 prosent eller mer over produksjonen i de samme kvartaler 1956. I 4. kvartal er det imidlertid ingen produksjonsøkning og dette markerer utvilsomt en konjunkturbetonet avslapping i produksjonsstigningen. De sterke bevegelser i tallene for henholdsvis eksportindustrien og hjemmeindustrien i 1. og 2. kvartal skyldes for en stor del spesielle forhold, som det dårlige vintersildfiske 1957, den forskjellige fordeling av påskedagene på 1. og 2. kvartal i 1956 og 1957, og en viss kraftmangel våren 1956. Når en jevner ut for slike spesielle forhold er det imidlertid tydelig at det både i eksportindustrien og i hjemmeindustrien har vært en vesentlig svakere tendens i 4. kvartal enn ellers i året.

Praktisk talt alle større industrigrener viser produksjonsøkning fra 1956 til 1957, således: Primær jern- og metallindustri 8 prosent, treforedlingsindustri 8 prosent, tekstilindustri 7 prosent, bekledningsindustri 6 prosent, nærings- og nytelsesmiddelindustri 5 prosent, jord- og stenvareindustri 4 prosent, trevare- og møbelindustri 3 prosent, bryting av kull og malm 1 prosent og annen jern- og metallindustri 1 prosent. I realiteten må en regne med at produksjonsøkningen i annen jern- og metallindustri som bl. a. omfatter de mekaniske verksteder, er høyere enn 1 prosent, da den månedlige produksjonsindeksen som nevnt bare registrerer utviklingen av utførte timeverk og ikke produktivitetsøkningen i denne industrigren.

Innenfor de ovennevnte industrigrener har det vært en ulik utvikling for de forskjellige undergrupper. Således har det i kjemisk industri vært vesentlig nedgang i produksjonen ved sildeoljefabrikkene, mens det ved den elektrokjemiske industri har vært en produksjonsøkning på hele 20 prosent, vesentlig som følge av økt kvelstoffproduksjon. Innen nærings- og nytelsesmiddelindustrien var produksjonen ved hermetikkfabrikkene nesten 50 prosent høyere enn i 1956, vesentlig som følge av bedre tilgang på råstoffer.

Elektrisitetsproduksjonen økte med om lag 9 prosent til om lag 25 800 mill. kw. i 1957.

I nasjonalbudsjettet er det for 1958 regnet med en produksjonsøkning på om lag 3.5 prosent i industri og bergverk. Tabellen nedenfor viser produksjonsutviklingen i industri og bergverk (eksklusive elektrisitetsproduksjon) siden 1938.

Årlig produksjonsindeks for industrien<sup>1</sup>.  
(1949 = 100.)

	I alt	Hjemme- industri	Eksport- industri
1938 .....	75	62	106
1951 .....	122	117	133
1952 .....	122	119	129
1953 .....	129	127	134
1954 .....	141	137	153
1955 .....	151	147	162
1956 <sup>2)</sup> .....	158	154	170
1957 <sup>2)</sup> .....	165	159	180
1958 (budsjett) .....	171	165	186

<sup>1)</sup> Eksklusive elektrisitetsverk.

<sup>2)</sup> Foreløpige tall.

Jordbruksproduksjonen var i 1957 om lag like stor som i 1956. Planteproduksjonen på innmark i 1957 er anslått til 2172 mill. førenheter. Dette er 2,6 prosent mindre enn i 1956, men 20 prosent mer enn i 1955. Det har vært øking i produksjonen av melk og fleisk, mens produksjonen av andre husdyrprodukter ikke viser særlige endringer fra 1956 til 1957.

I skogbruket er avvirkingen i hogstsesongen 1956/57 anslått til om lag 8,5 mill. m<sup>3</sup> bartretømmer til salg. Dette er samme avvirkning som sesongen før. For sesongen 1957/58 ventes det en lavere avvirkning.

I fiske er fangsten i 1957 anslått til rundt 1 550 000 tonn til en førstehandsverdi på vel 610 mill. kroner. Det er ca. 435 000 tonn eller ca. 100 mill. kroner mindre enn rekordfangsten i 1956, og vel 100 000 tonn lavere enn gjennomsnittsfangsten for 1951—1955. Det var særlig vintersildfisket og skreifisket som sviktet i 1957.

Hvalfangsten ga i sesongen 1956/57 et utbytte på 1 004 000 fat hval- og spermolje, hvilket er 152 000 fat mer enn i sesongen 1955/56. Det totale verdiutbytte økte med over 21 prosent til 298 mill. kroner.

I skipsfarten har det vært sterk framgang i 1957. Det antas at den seilende flåte målt i bruttotonn økte med 7 prosent. Flåten har vært godt beskjeftiget, men i løpet av 1957 fant det sted et voldsomt fall i fraktratene fra toppnivået under Suez-krisen. I slutten av året fant det sted endel skipstopplegg, men oppleggene er fortsatt av lite omfang. Ved utgangen av november lå det således 28 norske skip på tilsammen 155 592 bruttotonn i opplag på grunn av fraktmarkedets stilling. Til sammenlikning nevnes at handelsflåtens størrelse ved utgangen av 1957 var om lag 8 600 000 bruttotonn (skip over 100 bruttotonn ekskl. fiske- og fangstfartøyer).

Bygge- og anleggsvirksomheten har økt merkbart igjen i 1957 etter den reduksjon som fant sted fra 1955 til 1956. Sysselsettingen i bygge- og anleggsvirksomhet har økt med om lag 2—3 prosent fra 1956 til 1957.

I annen samferdsel (enn skipsfart) økte virksomheten i 1957. Tallet på sysselsatte økte med om lag 1 prosent. Det var nedgang i sysselsettingen ved jernbaner, forstadsbaner, sporveier og rutebiltransport, mens økingen falt på ikke rutegående landtransport, lufttransport, post og telefon og telegraf. Ved jernbanen ble det i driftsåret 1956/57 utført et transportarbeid på i alt 1 561 mill. passasjerkilometer og i godstransporten 1 526 mill. tonnkilometer, dvs. en øking på henholdsvis 0,3 og 1,1 prosent fra driftsåret 1955/56. Ser en bort fra malmtransporten på Ofotbanen har det imidlertid vært nedgang i godstransporten. Røykenvikbanen og Sperillbanen ble nedlagt i 1957. Elektrifiseringen av Vestfoldbanen ble fullført i slutten av året.

Lengden av offentlige veier (utenom byene) i Norge økte med om lag 800 km i 1956/57 til i alt 48 758 km den 30. juni 1957. I oktober 1956 hadde vel 3000 km av de offentlige veiene utenom byene fast dekke.

Ved utgangen av 1956 var det registrert i alt om lag 234 000 sivile motorvogner, herav 128 000 personbiler. Tallet på motorvogner i alt økte med vel 7 prosent i løpet av 1956. Mesteparten av økingen faller på personbilene, hvis antall økte med 10 prosent. Av motorsykler var det ved utgangen av 1956 registrert om lag 75 000, hvilket innebærer en stigning på 22 prosent i 1956.

I innenlands flytransport ble det i 1. halvår 1957 fløyet 221,7 mill. passasjerkilometer, hvilket er 27 prosent mer enn i 1. halvår 1956.

I postverket har det vært om lag samme trafikk som året før, men økende underskudd på driften i 1957. Ved telegrafverket har det vært økt virksomhet og et mindre overskudd på driften i 1957.

Turisttrafikken økte i 1957. I månedene januar—september 1957



kom det 916 938 utlendinger til landet, dvs. om lag 3 prosent mer enn i samme tidsrom året før.

I varehandelen har det vært økt virksomhet også i 1957, og sysselsettingen har økt med om lag 3000 personer.

Tabellen nedenfor viser bruttonasjonalproduktets fordeling på næringer i 1955, 1956 og 1957.

*Bruttonasjonalprodukt fordelt på næringer.  
Mill. kroner.*

	1955	1956	1957
Jordbruk .....	1 566	1 769	1 761
Skogbruk .....	820	948	991
Fiske .....	619	703	591
Hvalfangst .....	200	217	271
Industri og bergverk .....	6 995	7 669	8 320
Elektrisitetforsyning m. v. ....	545	573	664
Bygge- og anleggsvirksomhet .....	1 749	1 816	2 087
Skipsfart m. v. ....	3 018	3 851	4 400
Annen samferdsel .....	1 448	1 576	1 670
Varehandel .....	4 400	4 778	5 213
Øvrige sektorer .....	4 817	5 307	5 693
<b>Bruttonasjonalprodukt .....</b>	<b>26 177</b>	<b>29 207</b>	<b>31 661</b>

#### *Utenriksøkonomi.*

I 1957 var det om lag balanse mellom inntekter og utgifter på Norges driftsbalanse overfor utlandet. På driftsbalansen inngår import og eksport av varer og tjenester (vare- og tjenestebalansen) og dessuten betaling av renter og stønader fra eller til utlandet (rente- og stønadsbalansen). Betaling av avdrag på utenlandske lån eller opptak av nye slike lån går derimot ikke inn på driftsbalansen. Tabellen side 32 viser driftsbalansen overfor utlandet for årene 1956 og 1957 samt budsjettall for 1958.

Den største endringen fra 1956 til 1957 finner en på posten netto frakttinntekter som økte med 400 mill. kroner. Økingen skyldes både en øking i de transportmengder som handelsflåten har utført med om lag 9 prosent, og en bedring i det gjennomsnittlige fraktnivå med om lag 7 prosent sammenliknet med 1956. I løpet av 1957 har imidlertid fraktene falt sterkt fra toppnivået under Suez-krisen i desember 1956. For tørrlastskip var fraktfallet fra desember 1956 til oktober 1957 45 prosent for turfrakter og 65 prosent for tidsfrakter. Turfraktene for tankskip falt med nærmere 90 prosent i

*Driftsbalansen overfor utlandet.  
Mill. kroner.*

	Regnskap 1956	Foreløpig regnskap 1957	Budsjett 1958
<i>Utgifter på vare- og tjenestebalansen:</i>			
Vareimport .....	7 149	7 650	7 750
Import av skip .....	1 601	1 575	2 150
I alt..	8 750	9 225	9 900
<i>Inntekter på vare- og tjenestebalansen:</i>			
Vareeksport .....	5 275	5 515	5 550
Eksport av skip .....	461	400	300
Nettofraktinntekter .....	2 900	3 300	2 900
Annen eksport, netto .....	191	225	250
I alt	8 827	9 440	9 000
Vare- og tjenestebalansen. (Over- skudd + underskudd ÷) .....	+ 77	+215	÷900
Rente- og stønadsbalansen. (Over- skudd + underskudd ÷) .....	÷142	÷165	÷200
Driftsbalansen .....	÷ 65	+ 50	÷ 1 100

samme tidsrom og også tidsfraktene har falt betraktelig. Fraktmarkedet har i slutten av 1957 vært betydelig dårligere enn før Suez-krisen og skipsoppleggene har økt. En stor del av den norske handelsflåten seiler imidlertid på langsiktige kontrakter slik at fraktfallet ikke har slått ut i de samlede inntektene i 1957, men i større utstrekning først vil gjøre dette i 1958.

Vareimporten har i 1957 økt med om lag 500 mill. kroner mens vareeksporten har økt med om lag 240 mill. kroner. I prosent har imidlertid den mengdemessige økingen vært om lag 2½ prosent både for vareimporten og for vareeksporten, mens prisoppgangen for vareimporten har vært ca. 4 prosent mot ca. 2 prosent for eksporten. En vesentlig del av importøkningen faller på drivstoffer, råvarer og maskiner og har sammenheng med produksjonsøkningen. Det har imidlertid også vært en betydelig øking i importen av grønnsaker og frukt som har vært liberalt lisensiert utenfor den tid da den norske produksjonen kommer på markedet. Eksportøkningen i 1957 skyldes i første rekke en øking på 200 mill. kroner i eksportverdien av uedle metaller, men det har vært endel eksportøking også for andre varegrupper.

Som følge av ovennevnte prisutvikling gikk bytteforholdet mellom eksporten og importen av varer ned med om lag 2 prosent fra 1956 til 1957. Denne forverring ble imidlertid delvis oppveiet av gjennomsnittlig høyere fraktrater, slik at bytteforholdet overfor utlandet for varer og tjenester under ett ble omtrent 1 prosent dårligere enn i 1956.

Både importen og eksporten av skip gikk i verdi litt ned fra 1956 til 1957 slik at nettoimporten av skip i 1957 tilsvarte om lag 1,1 milliard kroner.

«Annen eksport, netto» omfatter bl. a. inntekter og utgifter i forbindelse med NATO's fellesfinansierte byggeprogram, turisttrafikk, luftfart m. m. Inntektene på denne posten har gått litt opp. Ser en på turisttrafikken alene finner en at norske turistets valutautgifter i utlandet er større enn valutainntektene av utenlandske turister i Norge.

Som følge av ovennevnte inntekter og utgifter kommer en fram til at det i 1957 var et overskudd på vare- og tjenestebalansen på 215 mill. kroner. Samtidig viser imidlertid rente- og stønadsbalansen et underskudd på 165 mill. kroner, slik at overskuddet på hele driftsbalansen skulle bli 50 mill. kroner.

Samtidig med dette overskuddet på driftsbalansen har vi i 1957 lånt mer fra utlandet enn vi har betalt til utlandet i form av gjelds-avdrag eller långiving fra norsk side. Dette har ført til at valuta-beholdningene i 1957 har økt med om lag 200 mill. kroner, og ved årsskiftet 1957/58 var valutabeholdningene nådd opp i 2000 mill. kroner. Dette er i og for seg ikke særlig meget, men det er likevel de største reserver vi har hatt på lange tider.

Utenrikshandelens fordeling på land har endret seg noe fra 1956 til 1957. Vest-Europas andel av vår vareimport og vareeksport økte, og utgjorde i 1957 rundt 70 prosent både av importen og eksporten.

Norges handelspolitikk har i 1956 vært preget av visse tollendringer og utviding av importfrilistene. Fra 1. januar 1957 ble visse tollsatter satt ned samtidig som tollsattene for endel tekstilvarer ble forhøyet. For viktige meterverer av bomull og cellull ble således tollsattene satt opp fra 15—16 prosent til 18—20 prosent av verdien. Den såkalte maskinanmerking som tillater tollfri innførsel av maskiner som ikke framstilles her i landet ble delvis gjeninnført fra 1. januar 1957, etter å ha vært ute av kraft siden februar 1954.

Frilistene overfor Vest-Europa (OEEC-området) ble utvidet den 1. april 1957 til bl. a. å omfatte også konfeksjonsvarer, sko og hatter. En ytterligere utvidelse av frilistene fant sted fra 1. januar 1958. Med disse liberaliseringstiltak omfatter frilisten nå varer som svarer

til i alt vel 81 prosent av den totale private import i 1948. OEEC's minimumskrav til liberalisering er 90 prosent, men Norge har av betalingsmessige grunner midlertidig vært fritatt fra å oppfylle denne forpliktelsen. Dersom en holder skip utenfor i beregningen, har Norge en frilisteprosent på 93. OEEC har imidlertid ikke villet godta en slik beregningsmåte. Fra 1. juli 1956 har Norge også hatt en dollarfriliste som nå omfatter ca. 86 prosent av den private import fra De forente stater og Canada. Også for den regulerte import ble det gjennomført flere lettelser i 1957.

På det internasjonale økonomiske samarbeids område kan en notere at Den europeiske betalingsunion i 1957 ble forlenget til 30. juni 1958. Unionens stilling er imidlertid usikker som følge av at enkelte land, i første rekke Vest-Tyskland, har opparbeidet seg et meget stort overskudd i Unionen, mens andre land, bl. a. Storbritannia, har meget store underskudd. Det har ikke lyktes medlemslandene å komme fram til enighet om tiltak i sin indre og ytre økonomi som kunne føre til en utjamning av disse skjeve betalingsforhold, og dette skaper en betydelig økonomisk usikkerhet så meget mer som hele Vest-Europas betalingsstilling overfor dollarområdet har utviklet seg i ugunstig retning i 1957.

I nasjonalbudsjettet for 1958 er det regnet med et underskudd på driftsbalansen overfor utlandet på 1100 mill. kroner. Underskuddet framkommer i det vesentlige som følge av at fraktinntektene på grunn av det dårlige fraktmarkedet går ned med 400 mill. kroner samtidig som skipsimporten øker med om lag 600 mill. kroner og rentebetalningene på skipspantelån også går noe opp. Netto valutainntektene på skipsfarten er i 1958 forutsatt å gå ned til 900 mill. kroner mot om lag 2000 mill. kroner i 1957. I tillegg til inntektene yter imidlertid skipsfarten et bidrag til valutakassen ved at den ventes å låne opp netto 450 mill. kroner i utlandet i 1958. Utenlandsgjelden på flåten utgjorde i slutten av 1957 om lag 12 milliarder kroner. Landets samlede nettogjeld til utlandet var samtidig ved utgangen av 1957 om lag 3.5 milliarder kroner. Dette er ca. 140 prosent mer enn nettogjelden i 1938. I forhold til bruttonasjonalproduktet utgjør imidlertid nettogjelden nå bare om lag 11 prosent, mens det tilsvarende tall i 1938 var om lag 25 prosent.

#### *Priser og levekostnader.*

Til grunn for tariffrevisjonen våren 1956 ble bl. a. lagt den forutsetning at levekostnadsindeksen skulle ligge på ca. 150 poeng ut tariffperioden. Forutsetningen om et tall for levekostnadene på ca. 150 poeng ble oppfylt i 1956, bl. a. ved hjelp av økte subsidier. I januar 1957 lå indeksen på 150 poeng og har deretter økt med visse

variasjoner til 153 poeng i årets siste måneder. For å begrense stigningen til dette har det vært nødvendig å øke subsidiene ytterligere. Regnet på årsbasis tilsvare utbetalingen av subsidier til regulering av prisene nå om lag 800 mill. kroner. En stor del av dette er imidlertid i realiteten støtte til jordbruksprodusentene. En må slå fast at det har vært en betydelig stabilitet i levekostnadene siden tariffoppjøret våren 1956. Hvis vi ser på hele tidsrommet, mai 1956 og ut 1957 under ett, har således levekostnadsindeksen ligget på 151 poeng eller bare vel  $\frac{1}{2}$  prosent over basistallet 150 poeng. I gjennomsnitt for hele året 1956 til hele året 1957 har imidlertid levekostnadsindeksen vist en stigning på 2,7 prosent.

På de internasjonale råvaremarkedene har det i løpet av 1957 funnet sted betydelig prisfall. Ved utgangen av november 1957 lå således de ledende internasjonale prisindekser for råvarer 12—16 prosent lavere enn ved årsskiftet 1956/57. Prisnedgangen har særlig rammet enkelte varer, i første rekke ikke jernholdige metaller. Det tar forholdsvis lang tid før slike fall i prisene på de internasjonale råvaremarkedene gir seg utslag for ferdigvarer her i landet.

Tabellen nedenfor viser utviklingen i innførselspriser, engrospriser og levekostnader i de 2 siste årene:

*Indeks for:*

	Innførselspriser (uten skip) 1949 = 100	Engrospriser 1952 = 100	Levekost- nader 1949 = 100
1956: 1. kvartal .....	128	105	144
2. kvartal .....	129	108	149
3. kvartal .....	129	109	150
4. kvartal .....	134	110	149
1957: 1. kvartal .....	141	112	151
2. kvartal .....	137	112	153
3. kvartal .....	134	111	152
4. kvartal .....	—	111	153
1956 (gj.sn.) .....	130	108	148
1957 (gj.sn.) .....	—	112	152

Importprisene lå i gjennomsnitt for 1957 høyere enn i 1956. Prisene lå særlig høyt i begynnelsen av året, men har senere gått nedover og har kommet ned på om lag samme nivå som før Suez-krisen.

*Engrosprisene* har i 1957 ligget om lag 3,7 prosent høyere enn i 1956. I gjennomsnitt fra hele året 1956 til hele året 1957 har det funnet sted en viss prisstigning for alle varegrupper i indeksen, unntatt matvareprisene som gikk litt ned, vesentlig som følge av økte subsidier. I løpet av 1957 har imidlertid endringene i engrosprisindeksen vært små og med en fallende tendens mot slutten av året.

*Levekostnadsindeksen* steg med 2,7 prosent fra 1956 til 1957. Som nevnt har levekostnadsindeksen vært forholdsvis stabil siden mai 1956. En stor del av den gjennomsnittlige stigning i levekostnadene fra 1956 til 1957 skyldes den sterke oppgangen i indeksen som fant sted fra begynnelsen av 1956 til mai 1956. Dette og den videre pris-messige utvikling i 1956 er omtalt i beretningen for 1956. I det følgende er det bare sett nærmere på utviklingen av levekostnadene i løpet av 1957. Fra desember 1956 til desember 1957 steg levekostnadsindeksen med 3,5 poeng, tilsvarende 2,3 prosent. Virkningene

*Endringer i levekostnadsindeksen des. 1956—des. 1957.*

Varegrupper	Poeng- virkning
Kjøtt og kjøttvarer .....	÷ 0,05
Flesk .....	0,20
Fisk og fiskevarer .....	0,28
Melk, smør, ost og egg .....	÷ 1,35
Herav: Melk og fløte .....	÷ 0,19
Smør .....	÷ 0,17
Margarin, matfett og matolje .....	÷ 0,64
Ost .....	÷ 0,66
Egg .....	0,31
Poteter, grønnsaker, bær og frukt .....	1,13
Mel, gryn m. v. ....	÷ 0,01
Bred og andre bakvarer .....	÷ 0,10
Kolonialvarer .....	÷ 0,11
Matvarer ellers .....	0,04
<i>Matvarer i alt</i> .....	0,04
Drikkevarer og tobakk .....	0,11
Kull, koks, ved og petroleum .....	÷ 0,07
Gass og elektrisitet .....	0,16
Bekledning .....	1,05
Husleie .....	0,84
Andre utgifter .....	1,40
Herav: Reiser .....	0,02
<i>Indeksen i alt</i> .....	3,52

på totalindeksen av prisendringer innen forskjellige varegrupper framgår av tabellen side 36.

For posten *matvarer i alt* har prisutviklingen vært slik at det ikke har medført endringer i totalindeksen. Denne prisutvikling for matvarer i alt skyldes en utvidet subsidiering i 1957 av fløte, smør, margarin, ost og kaffe. Som følge av disse subsidier har en her fått en prisnedgang som om lag har oppveiet den prisstigning en har fått på andre matvareposter, særlig poteter, grønnsaker, bær og frukt. Stigningen i totalindeksen på 3,5 poeng fra desember 1956 til desember 1957 skyldes derfor andre poster enn matvarene. Størst stigning har det vært for bekledning, med om lag 1 poeng, husleie 0,8 poeng og «andre utgifter» som bl. a. omfatter utstyr til huset, trygdeutgifter og lesestoff med 1,4 poeng.

Hovedformålet for prispolitikken i 1957 har vært å begrense stigningen i levekostnadsindeksen. Dette kommer bl. a. til uttrykk i Regjeringens erklæring i Stortinget i juni 1957, der det heter: «Regjeringen vil gjøre det som fra dens side er mulig for å hindre at levekostnadsindeksen skal overstige 153 poeng. Såfremt intet uforutsett inntreffer vil det ikke bli gjort noen endring i denne politikken uten at det har funnet sted drøftinger med representanter for organisasjonene i arbeidslivet og jordbruket og uten at saken har vært lagt fram for Stortinget.» Stortinget ga sin tilslutning i følgende uttalelse 24. juni 1957: «Stortinget tar Regjeringens erklæring om pris- og subsidiepolitikken til etterretning og samtykker i at det blir gitt pristilskott med sikte på å hindre at levekostnadsindeksen skal overstige 153 poeng.» På bakgrunn av dette ble subsidiene etter hvert økt slik som nevnt foran, og i slutten av 1957 tilsvarte subsidieutbetalingene om lag 800 mill. kroner regnet på årsbasis. Dette er over 200 mill. kroner mer enn ført opp i statsbusjettet for 1957/58.

Av andre prispolitiske tiltak kan nevnes at det ved Kronprinsregentens resolusjon av 11. januar 1957 ble fastsatt nye retningslinjer for kontroll- og reguleringsvirksomheten etter «prisloven». Retningslinjene er om lag som før, men går nærmere inn på formålet med kontrollen av private konkurransereguleringer. Ved kongelig res. av 18. oktober 1957 er med hjemmel i prisloven vedtatt forbud mot bindende og veiledende kollektive leverandørreguleringer og mot bindende individuelle leverandørreguleringer (bruttoprissystemet). Forbudet skal tre i kraft fra 1. mai 1958. Det kan gis dispensasjoner fra forbudet når det ansees forenlig med almene interesser.

Med utgangspunkt i reguleringsbestemmelsene i jordbruksavtalen av 1956 fant Voldgiftsnemnda for jordbruksavtalen den 7. februar

1957 at inntektsøkningen for industriarbeidere fra 1. til 3. kvartal 1956 var så stor at bøndene hadde krav på inntektskompensasjon. Som følge av dette ble prisen til produsent økt med 2 øre pr. liter melk og 10 øre pr. liter fløte.

Ved lov av 25. juni 1957 ble det vedtatt at husleiene i leiligheter som var bygd før 9. april 1940 kunne heves fra 1. juli 1957. Leien i leiligheter som var bygd før 1. januar 1930 kunne heves med 5,56 prosent av basisleien, og leien i leiligheter som var bygd mellom 1. januar 1930 og 9. april 1940 kunne heves med 11,11 prosent. Denne husleieøkningen utgjorde bortimot 0,6 prosent på den totale levekostnadsindeks. Det er for øvrig foretatt endel mindre endringer i priser og avanser, og enkelte tidligere reguleringsbestemmelser er blitt opphevet.

Tabellen nedenfor viser hvor meget subsidiene betydde for prisen på de viktigste subsidierte varer i 3. kvartal 1957.

	3. kvartal 1957	
	Detaljpris i kr. pr. kg	Tilskott i kr. pr. kg. ekskl. avanse og omsetningsavgift
Mjølke, nysilt på flasker (liter).....	0.63	0.41
Fløte, 35 prosent (liter) .....	6.20	3.46
Meierismør .....	8.58	5.56
Geitmysost, G. 35 .....	6.71	3.08
Goudaost, F. 45 .....	6.66	2.99
Margarin .....	2.30	0.77
Rugmjøl, finsiktet .....	0.86	0.15
Hvetemjøl, finsiktet .....	0.89	0.18
Husholdningsbrød .....	1.08	0.12
Hveteløff .....	1.42	0.14
Mellomstek, okse .....	10.16	0.82
Kjøttdeig .....	8.16	0.66
Bibringe, okse .....	7.17	0.52
Kaffe .....	16.50	0.85
Farin .....	1.50	0.29

#### Inntekter.

De samlede private inntekter i landet (før skatt) steg med 6,8 prosent fra 1956 til 1957. Stigningen skyldes økt produksjon og høyere priser og lønninger.

De samlede lønnsinntekter er anslått til å ha steget med 7,8 pro-



sent fra 1956 til 1957. Noe av denne oppgangen skyldes at tallet på lønsmottakere har økt med  $\frac{1}{2}$ —1 prosent fra 1956 til 1957, men selv om en trekker fra for dette blir det om lag 7 prosent igjen. En del av denne stigningen skyldes ettervirkninger av tariffoppgjøret 1956, men en annen like viktig faktor i den samlede lønnsstigningen i 1957 var lønnsglidningen. En beskjeden del av oppgangen kan også skyldes at det har vært en forskyvning i sysselsettingen fra yrker med lavere til yrker med høyere lønn. De tariffendringer som fant sted i 1957 omfattet bare mindre grupper og har ikke spilt noen nevneverdig rolle for oppgangen i de totale lønnsinntektene.

Tabellen nedenfor viser utviklingen av timefortjenesten for endel arbeidergrupper fram til 3. kvartal 1957, som er det siste kvartal det foreligger statistikk for når dette skrives.

*Gjennomsnittlig timefortjeneste. Kroner.<sup>1)</sup>*

	Industri		Bygge- og anleggsvirksomhet. Menn		
	Menn	Kvinner	I alt	Håndverksbedrifter	
				Fagarb.	Hjelpearb.
1. kvartal 1956.....	4.81	3.24	6.06	5.77	5.42
2. » 1956.....	5.20	3.55	6.35	6.22	5.77
3. » 1956.....	5.13	3.52	6.59	6.16	5.73
1. » 1957.....	5.24	3.57	6.12	5.52	5.19
2. » 1957.....	5.71	3.86	7.05	6.60	6.38
3. » 1957.....	5.34	3.59	6.90	6.26	5.87

<sup>1)</sup> Kilde: Statistisk Sentralbyrå.

Tallene for de enkelte kvartaler er i en viss utstrekning påvirket av spesielle forhold, bl. a. betalingen for bevegelige helligdager. I gjennomsnitt for de 3 første kvartaler av 1957 har imidlertid timefortjenesten for mannlige industriarbeidere ligget om lag 7,5 prosent høyere og for kvinner om lag 7 prosent høyere enn i de 3 første kvartaler av 1956. Stigningen i gjennomsnitt for hele året 1956 til hele året 1957 regner en med vil bli noe mindre enn dette. For bygg og anlegg i alt er stigningen fra de 3 første kvartaler 1956 til de 3 første kvartaler 1957 5,7 prosent, og for henholdsvis fagarbeidere og hjelpearbeidere ved håndverksbedrifter 1,3 og 3,0 prosent.

Etter foranstående har den gjennomsnittlige lønnsøking for industriarbeidere vært noe i overkant av gjennomsnittet for alle lønns-takere under ett. Både innenfor industrien og mellom andre grupper kan det være betydelige ulikheter i utviklingen. En får nå lønns-

statistikk for stadig flere og flere grupper og i tabellvedlegget til den økonomiske oversikten er det gjengitt lønnstall for funksjonærer, transport- og jordbruksarbeidere m. m.

Som nevnt i et annet avsnitt har levekostnadsindeksen steget med 2,7 prosent fra 1956 til 1957. *Reallønnsstigningen* blir derfor tilsvarende lavere enn de ovenfor anførte tall for den nominelle lønnsutvikling. I tabellen nedenfor er det gjengitt reallønnsindekser for arbeidere i industri og bygg og anlegg i de senere år.

*Reallønnsindekser.*

	Timefortjeneste deflatert med levestnadsindeksen		
	Industri		Bygg- og anlegg
	Menn	Kvinner	Menn
1949 .....	100.0	100.0	100.0
1950 .....	100.6	101.7	98.3
1951 .....	99.0	103.2	95.2
1952 .....	101.2	107.1	98.2
1953 .....	103.8	109.1	99.9
1954 .....	104.5	109.1	101.6
1955 .....	109.5	113.2	106.2
1956 .....	113.6	118.3	112.3
1957 .....	<sup>1)</sup> 118.0	<sup>1)</sup> 122.0	<sup>1)</sup> 116.0

<sup>1)</sup> Anslag.

Etter ovenstående tall blir reallønnsøkningen for de mannlige industriarbeidere fra 1956 til 1957 vel 3,5 prosent og litt i underkant av dette for kvinnelige industriarbeidere og for bygg- og anleggsarbeidere. Økingen i den disponible realinntekt har imidlertid vært noe mindre enn dette i 1957 på grunn av tilstramningen av den direkte beskatningen i forbindelse med overgangen til skatt av årets inntekt. I nasjonalbudsjettet 1958 er det foretatt en beregning av hvilken innflytelse den direkte beskatningen har hatt i de senere år. Ved beregningen er lagt til grunn mannens hovedinntekt ved Statistisk Sentralbyrås husholdningsundersøkelse i oktober 1951—september 1952 regulert opp i takt med den gjennomsnittlige timefortjeneste for en mannlig industriarbeider, etter som denne har økt. Det er videre bygd på reduksjonstabeller og skattesatser for Oslo. Disse er gunstigere enn i landet som helhet, men denne forskjellen har imidlertid ikke nevneverdig innvirkning på utviklingen fra år til år i tallene nedenfor.

*Disponibel realinntekt for industriarbeidere.  
Prosentvis oppgang fra foregående år.*

	Skatteklasser 1	Skatteklasser 4
	Prosent	Prosent
1952.....	2.2	1.7
1953.....	0.3	2.4
1954.....	÷ 0.4	1.2
1955.....	4.1	4.0
1956.....	3.9	3.6
1957 (anslag).....	0.3	2.3

I Økonomisk Utsyn for 1957 er det i *gjennomsnitt for alle lønns-takere* regnet med en reallønnsøkning på rundt 3 prosent. Når en tar hensyn til økingen i de direkte skattene anslåes bedringen til 2,5 prosent.

Innledningsvis ble det nevnt at all privat inntekt i landet økte med nærmere 7 prosent, eller ca. 1500 mill. kroner fra 1956 til 1957. Tabellen nedenfor viser hvordan inntektene fordelte seg på lønnstakere, selvstendige i jordbruk, skogbruk og fiske og på andre private inntektstakere.

*Godtgjøring til arbeid og kapital.*

	1956	1957	Stigning 1956—57
	Mill. kr.	Mill. kr.	Prosent
Privat ervervsinntekt .....	21 650	23 123	6.8
Fordeling av privat ervervsinntekt:			
Lønn <sup>1)</sup> .....	12 312	13 276	7.8
Selvstendiges inntekt av jordbruk, skogbruk og fiske .....	2 297	2 202	÷ 4.1
Andre private inntekter .....	7 041	7 645	8.6
Prosentfordeling av privat ervervs- inntekt:	Prosent	Prosent	
Lønn <sup>1)</sup> .....	56.9	57.4	..
Selvstendig inntekt av jordbruk, skogbruk og fiske .....	10.6	9.5	..
Andre private inntekter .....	32.5	33.1	..

<sup>1)</sup> Foruten kontraktmessig kontant- og naturlønn omfatter posten også arbeidsgivers bidrag til trygdepremier og andre ytelser til beste for lønnstakere.

Inntektsutviklingen for lønnstakerne er omtalt nærmere foran. For selvstendige i jordbruk, skogbruk og fiske under ett har det vært inntektsnedgang fra 1956 til 1957. Nedgangen faller vesentlig på fiske med hele 20 prosent. Jordbruksinntektene har imidlertid også ligget noe i underkant av inntektene i 1956 mens det for skogbruket har vært en viss inntektsoppgang. Andre private inntekter omfatter for en vesentlig del inntekter i industri, skipsfart, handel m. m. Det har for disse inntekter vært en betydelig stigning både i 1956 og i 1957. Av en samlet øking på om lag 880 mill. kroner fra 1955 til 1956 skriver om lag 600 mill. kroner seg fra skipsfarten, og av oppgangen på 600 mill. kroner fra 1956 til 1957 skyldes om lag 160 mill. kroner skipsfarten. Denne økingen skyldes for en stor del de eksepsjonelt gode fraktrater i gjennomsnitt for disse 2 årene. Og i dette ligger også forklaringen på at lønnsandelen i 1957 er litt lavere enn i 1955 (58 prosent), selv etter en viss stigning fra 1956 til 1957. Med det dårlige fraktmarked som hersket ved årsskiftet 1956/57 må en regne med at skipsfartsinntektene vil gå betydelig ned i 1958, og derav vil det trolig følge en øking i lønnsandelen. Dette viser vel imidlertid bare hvor lite egnet endringer i lønnsandelen i seg selv er til å angi utviklingen for lønnstakerne.

#### *Arbeidsmarkedet.*

Arbeidsmarkedet har i 1957 vært noe mindre stramt enn året før, særlig i annet halvår. Ved utgangen av desember 1957 var tallet på registrerte arbeidsløse nærmere 6000 høyere enn for et år siden. Den totale sysselsetting har likevel i gjennomsnitt for året 1957 økt med  $\frac{1}{2}$ —1 prosent fra 1956. Tilveksten til den samlede arbeidsstyrke er samtidig beregnet til om lag 8—10 000, dvs. forholdsvis om lag det samme som økingen i den totale sysselsetting.

Tallet på sysselsatte lønsmottakere har i gjennomsnitt for 1957 vært 8—9000 høyere enn i 1956. Et markert trekk i utviklingen av sysselsettingen er den fortsatte øking i tallet på de sysselsatte lønns-takere i varehandel, samferdsel og annen tjenesteyting, mens nedgangen i jordbruk og lønnet husarbeid forsetter. Tabellen side 43 viser fordelingen av lønnstakerne på de ulike næringer i 3. kvartal 1957 da sysselsettingen er på det høyeste, samt endringene i sysselsettingen fra 3. kvartal 1956.

Av den sterke økingen på over 8000 i bygge- og anleggsvirksomhet fra 3. kvartal 1956 til 3. kvartal 1957 skyldes om lag 6000 at tallet for 3. kvartal 1956 var særlig lavt på grunn av arbeidskonflikter. Ser en bort fra dette blir den prosentvise stigningen i

Sysselsatte lønnsinntakere.<sup>1)</sup>

	3. kv. 1957	Endring 3. kv. 1956- 3. kv. 1957	Prosent- vis endring
Jordbruk og skogbruk.....	58 421	÷ 5 565	÷ 8.7
Fiske og fangst.....	4 331	396	10.1
Bergverksdrift m. v. ....	9 761	÷ 271	÷ 2.7
Industri.....	336.478	2.867	0.9
Bygge- og anleggsvirksomhet.....	104 969	8 463	8.8
Kraft- og vannforsyning.....	12 122	÷ 229	÷ 1.9
Varehandel.....	128 553	3 971	3.2
Finansinstitusjoner og eiendomsdrift .	21 362	1 065	5.2
Sjøtransport (inkl. utenriksfart).....	59 360	2 377	4.2
Annen samferdsel (inkl. NSB).....	72 503	976	1.4
Offentlig administrasjon og forsvar...	59 408	1 725	3.0
Offentlig og privat tjenesteyting.....	105 266	3 558	3.5
Personlig tjenesteyting.....	63 727	÷ 2 369	÷ 3.6
I alt.....	1 036 261	16 964	1.7

<sup>1)</sup> Gjennomsnitt av tallene ved utgangen av hver måned.

bygge- og anleggsvirksomhet rundt 2 prosent og ikke nærmere 9 prosent som anført i tabellen. Industrien viser fra 3. kvartal 1956 til 3. kvartal 1957 en øking på nærmere 3000 eller bortimot 1 prosent, men for hele året 1957 jamført med 1956 har det praktisk talt ikke vært noen øking i sysselsettingen i industrien. I årets første 5 måneder lå sysselsettingen i industrien lavere enn i 1956 og ved utgangen av 1957 var tallet på sysselsatte i industrien bare om lag 1000 høyere enn året før.

Tallet på registrerte helt arbeidsløse har i gjennomsnitt for 1957 vært noe høyere enn året før, men har likevel ikke utgjort mer enn om lag 1 prosent av den samlede sysselsetting, eller om lag 1,3 prosent av alle lønnsstakere. Tallet på registrerte arbeidsløse har særlig økt endel i siste halvdel av 1957 og var ved utgangen av året 27 541, dvs. 5748 høyere enn ved utgangen av 1956, og 3400 høyere enn ved utgangen av 1955. Økingen i ledigheten har vært sterkest i Nord-Trøndelag, Nordland, Finnmark og Troms, som tilsammen har om lag halvparten av den totale ledighet. Av alle registrerte helt arbeidsløse var 13 233 bygge- og anleggsarbeidere, 5560 industriarbeidere og 2064 jobbearbeidere, mens resten av de ledige fordeler seg på en rekke grupper. Av økingen i ledigheten fra utgangen av 1956 til utgangen av 1957 falt nærmere 1800 på industriarbeidere, bygge- og anleggsarbeidere 1500, sjømenn og førstereisgutter nærmere 800 og fiskere og skogsarbeidere hver med 4—500. Økingen i

arbeidsløsheten har sammenheng med den internasjonale konjunkturavslapning som har funnet sted i 1957.

På grunn av arbeidskonflikter har det i 1957 gått tapt færre dagsverk enn i noe tidligere etterkrigsår.

#### *Forbruk.*

Det sivile forbruket omfatter den del av den samlede tilgang på varer og tjenester innenlands som ikke går til investeringer eller forsvaret. Det sivile forbruket fordeler seg på sivilt offentlig forbruk og privat forbruk. Det sivile offentlige forbruket som omfatter statens og kommunenes forbruk av varer og utbetaling av lønninger o. l. i forbindelse med løpende administrative og forvaltningsmessige oppgaver økte reelt med 4,5 prosent fra 1956 til 1957 og utgjorde i 1957 ca. 2250 mill. kroner. Av dette falt 57 prosent på kommunene. Stat og kommuner har meget store utbetalinger til trygder og subsidier og til investeringer som ikke er med i ovennevnte tall. Jamfør avsnittet om pengemessige og finansielle forhold.

Det private forbruket som i 1957 utgjorde 16 738 mill. kroner økte reelt med om lag 3 prosent fra 1956 til 1957. Siden folketallet i samme tidsrom økte med om lag 1 prosent blir den gjennomsnittlige øking i forbruk pr. innbygger om lag 2 prosent.

Fra 1953 til 1957 økte det private forbruket med vel 13 prosent eller gjennomsnittlig 3,2 prosent pr. år. Bruttonasjonalproduktet økte i samme tidsrom med gjennomsnittlig 3,8 prosent pr. år. Det har i disse årene funnet sted både en befolkningsøkning og en øking i den totale sysselsetting på nærmere 1 prosent pr. år. Tabellen nedenfor viser hvordan det samlede private forbruket i 1957 fordelte seg på hovedgrupper av forbruksvarer og — tjenester.

#### *Privat forbruk i alt fordelt på utgiftsgrupper.*

	1957	
	Mill. kr.	Prosent
Matvarer . . . . .	5 121	31
Tobakk og drikkevarer . . . . .	1 278	8
Bolig, lys og brensel . . . . .	1 847	11
Utstyr m. v., leid hjelp . . . . .	1 723	11
Klær og skotøy . . . . .	2 520	15
Reiser, transportmidler . . . . .	1 038	6
Andre utgifter . . . . .	2 979	18
Spesifisert konsum i alt . . . . .	16 506	100

En betydelig del av den reelle øking i forbruket i de senere år har gitt seg utslag i anskaffelse av varige forbruksgjenstander. F. eks. er det i årene 1950 til 1957 anskaffet ca. 390 000 vaske-maskiner, dvs. at nærmere 40 prosent av landets husholdninger har fått egen vaskemaskin. Hertil kommer at en betydelig del av husholdningene har adgang til felles vaskeanlegg. Tabellen nedenfor gir endel oppgaver over anskaffelsen av varige forbruksgjenstander.

*Tilgang av enkelte varige konsumgoder.<sup>1)</sup>*

	1950	1954	1955	1956 <sup>2)</sup>	1957 <sup>2)</sup>
Møbler, mill. 1950-kroner .....	218	274	280	270	280
Støvsugere..... 10 stk.	10	52	63	70	63
Kjøleskap .....	1	39	55	60	65
Symaskiner .....	22	30	25	29	22
Vaskemaskiner .....	2	70	75	63	55
Båndopptakere .....	—	10	17	18	20
Radiogrammofoner .....	2	13	19	20	21
Radiomottakere .....	90	88	86	84	83
Motorsykler i alt (reg. ved utg. av året) .....	25	48	61	74	90
Personbiler .....	2	18	15	14	20

<sup>1)</sup> Inkl. lageropplegg.

<sup>2)</sup> Foreløpige tall.

### *Investerings.*

De samlede bruttoinvesteringer eksklusive lagerendringer utgjorde i 1957 nærmere 11 milliarder kroner. Det var en reell stigning fra 1956 på 3,6 prosent, dvs. at investeringene økte forholdsvis noe sterkere enn produksjonen. I løpende priser tilsvarte den samlede bruttoinvestering eksklusive lagerendringer i 1957 om lag 34,6 prosent av bruttonasjonalproduktet, mot 33,7 prosent i 1956. Tabellen side 46 viser bruttoinvesteringene fordelt etter art i 1957 og den reelle økingen fra 1956 til 1957.

Det var en markert oppgang i byggevirksomheten i 1957 etter den reduksjon som fant sted fra 1955 til 1956. Av boliger ble det i 1957 ferdig om lag 25 000, dvs. ca. 3000 færre enn i 1956. *Igangsettingen* av nye boligbygg har imidlertid vært vesentlig større i 1957 enn i 1956, og ved utgangen av 1957 var det om lag 3000 flere boliger under arbeid enn ett år tidligere. Når det gjelder industribygg og kontor- og forretningsbygg var igangsettingen av nye bygg vesentlig større i 1957 enn i 1956. Årsaken til den sterke økingen i

## Bruttoinvesteringer fordelt etter art.

	1957		Volumøkning 1956—57 Prosent
	Mill. kr.	Prosent	
Bygg og anlegg.....	4 979	45.5	4.1
Maskiner, transportmidler m. m.....	3 115	28.5	5.8
Skip og båter.....	2 869	26.0	0.9
Bruttoinvestering ekskl. lager .....	10 963	100.0	3.6
Lagerendring .....	500	..	..
Bruttoinvestering inkl. lagerendring .....	11 463	..	..

byggevirksomheten i 1957 er bl. a. at det ble lempet betydelig på byggereguleringen i løpet av året. Den viktigste endringen var at helårsboliger inntil 80 m<sup>2</sup> ble unntatt helt fra byggereguleringen. Også anleggsvirksomheten økte noe fra 1956 til 1957, vesentlig i samband med økt kraftutbygging.

Økingen i investeringene i maskiner, transportmidler m. v. på nærmere 6 prosent målt i faste priser fra 1956 til 1957 må også sees i sammenheng med den raske utbyggingen av elektrisitetsforsyningen og veksten i industriens byggevirksomhet i de senere år. Når det gjelder transportmidler har det vært oppgang i investeringene i fly- og sporvognsmateriell.

Bruttoinvesteringene i skip og båter økte målt i faste priser med 1 prosent fra 1956 til 1957. Oppgangen faller i sin helhet på handelsflåten. Ved utgangen av 1957 var handelsflåten (skip over 100 bruttotonn ekskl. fiske- og fangstfartøyer) på om lag 8,6 mill. bruttotonn. Pr. 1. januar 1958 utgjorde kontrakter om nybygginger ca. 5,6 mill. bruttotonn til en verdi av 13,6 milliarder kroner. Av dette utgjorde kontrakter med norske verft 1,6 milliarder bruttotonn til en verdi av 3,8 milliarder kroner.

Lagerøkningen har vært noe mindre i 1957 enn i 1956.

Nettoinvesteringene (inkl. lagerendringer) er i 1957 beregnet til 5631 mill. kroner, dvs. at kapitalslitet er beregnet til 5832 mill. kroner. Reelt må det skaffes rom for nettoinvesteringene ved sparing (kapitaltilvekst) innenlands eller ved lån eller tilskott fra utlandet. Tabellen side 47 viser hvordan denne realøkonomiske dekning av nettoinvesteringene fordeler seg på privat og offentlig innenlands sparing (kapitaltilvekst) og på lån eller tilskott fra utlandet i de senere år.



## Investering og sparing.

	1955	1956	1957
Bruttoinvesteringer (inkl. lager) mill. kr.....	9 672	10 544	11 463
÷ Kapitalslit, mill. kr. ....	4 667	5 122	5 832
Nettoinvestering, mill. kr.....	5 005	5 422	5 631
Dekket ved:			
Privat kapitaltilvekst (ekskl. gaver fra utlandet) Pct.	51	63	62
Offentlig kapitaltilvekst (ekskl. gaver fra utl. »	30	35	39
Gaver fra utlandet (netto) ..... »	1	1	-
Lån fra utlandet (netto) ..... »	18	1	÷ 1
I alt ..... Pct.	100	100	100

I samband med høykonjunktoren som har gitt høy bedriftsparing og balanse i utenriksøkonomien har investeringene i begge de to siste år blitt dekket praktisk talt i sin helhet ved innenlandsk sparing. I 1955 var imidlertid forholdet et annet og en må også regne med at det blir tilfelle i 1958.

*Forsvarets bruk av varer og tjenester.*

Forsvaret la i 1957 beslag på varer og tjenester for i alt 994 mill. kroner, eksklusiv det som blir finansiert ved netto tilskudd fra utlandet. Regner en også dette med, blir beløpet 1044 mill. kroner. I forhold til statsbudsjettet utgjør forsvarets bruk av varer og tjenester om lag 1/5. I forhold til bruttonasjonalproduktet utgjorde forsvarets bruk av varer og tjenester vel 3 prosent.

*Pengemessige og finansielle forhold.*

Norges Banks diskonto har i 1957 vært holdt på 3,5 prosent. Markedsrenten for langsiktige lån har imidlertid vist en stigende tendens. Seddelomløpet utgjorde pr. 31. desember 1957 3463 mill. kroner, hvilket er litt mindre enn ved utgangen av 1956.

De vesentlige faktorer som har påvirket likviditetssituasjonen i 1957 har på den ene side vært tilførselen av likvider gjennom statsbankenes utlån som i det vesentlige finansieres av staten, og på den annen side statens inndragning av likvider gjennom overskott på statsregnskapet og opptak av statslån. Nettovirkningen på likviditetssituasjonen av Norges Banks transaksjoner i 1957 har vært forholdsvis beskjedne. Alt i alt har det funnet sted en betydelig likviditetsinndragning i 1957.

Kredittyttingens størrelse, som er en vesentlig faktor i den økonomiske utvikling, påvirkes ikke bare av hvordan den totale likviditet utvikler seg, men også i høy grad av hvordan bankene og de øvrige finansinstitutter utnytter de likvide midler de har. For å begrense utlånene til private har Norges Bank og Finansdepartementet inngått avtaler med de private bankene og andre private finansinstitusjoner om begrensnng av utlånene og plasering av ledige midler i statsobligasjoner. Den grense avtalene satte for de private bankers utlån til publikum ble noe overskredet i 1957. *Statsbankene* får sin utlånsvirksomhet fastsatt ved tilsagn- eller utlånsbudsjetter som statsmyndighetene fastsetter. Tabellen nedenfor gir en oversikt over statsbankenes virksomhet i 1957.

*Statsbankenes virksomhet i 1957. Mill. kroner.*

	Innvilgninger av lån. Fore- løpig regnskap	Utbetalinger av lån. Fore- løpig regnskap
Husbanken .....	340	362
Bustadbanken .....	72.5	73
Av dette til:		
Boliger .....	<sup>1)</sup> 55	—
Vanlige brukslån .....	10	—
Driftsbygg .....	7.5	—
Hypotekbanken .....	16	19
Kommunalbanken .....	92	100.6
Av dette til kraftverk .....	49	—
Industribanken .....	16	15.5
Fiskarbanken <sup>2)</sup> .....	30	30
Driftskredittkassen .....	—	14
Postsparebanken .....	17.6	29
Sum .....	584.1	643.1

<sup>1)</sup> Herav 2 mill. kroner til reparasjoner.

<sup>2)</sup> 1. prioritetslån.

Som nevnt ovenfor har det bl. a. gjennom overskott på statsregnskapet funnet sted en likviditetsinndragning. Disse overskott har samtidig den betydningsfulle virkning å begrense de private inntekter og derigjennom etterspørselen. Tabellen nedenfor gir en oversikt over statsregnskapet i de senere år og budsjettet for 1957 til 1958.

Statsregnskapet 1955—56 og 1956—57 og statsbudsjettet 1957—58.  
Mill. kroner.

	Regnskap 1955—56	Regnskap 1956—57	S III B 1957—58
Driftsinntekter .....	4 860	5 357	5 523
Driftsutgifter .....	4 243	4 662	4 733
Driftsoverskott .....	617	695	790
Kapitalutgifter .....	303	322	349
Finansielt overskott .....	314	373	441
Avdrag på gjeld (netto) .....	259	307	503
Kontantoverskott .....	55	66	÷ 62

Det *finansielle overskott* på statsbudsjettet gir uttrykk for den inntektsmessige inndragning som finner sted over statsbudsjettet. Dette overskott har vist betydelig øking i de senere år. Avdragene på statsgjelden er i budsjettåret 1957—58 forutsatt å bli noe større enn det finansielle overskott slik at det oppstår et mindre »kontantunderskudd». I forbindelse med utbyggingen av Tokke Kraftanlegg er det imidlertid forutsatt opptatt et utenlandsk lån av tilsvarende størrelse. Avdragene på statsgjelden skaper ikke inntekter hos mottakerne på samme måte som f. eks. statens kjøp av varer og tjenester eller løpende inntektsoverføringer. For mottakerne av avdragene på statslånene (bl. a. forsikringsselskaper og banker) blir det bare spørsmål om omplasing av formue.

Tabellen side 50 gir en god oversikt over de offentlige inntekter og utgifter i 1957. Under staten er her også medtatt endel utgifter og inntekter som ikke føres over statsbudsjettet, bl. a. i forbindelse med de sosiale trygder.

Av tabellen framgår innbetalingene av skatter, avgifter o. l. til stat og kommuner i 1957 (pkt. A i tabellen). Under pkt. B i tabellen inngår det offentliges utbetalinger av trygder, subsidier o. l. Denne posten er som en ser forholdsvis vesentlig større for staten enn for kommunene. Trekker en beløpene under pkt. B fra beløpene under pkt. A, får en det stat og kommuner kan disponere (C) til løpende utgifter i forbindelse med sin virksomhet (D) eller til sparing (E) som enten kan brukes til investeringer i realkapital (F) eller til pengemessig sparing (G).

## Offentlige inntekter og utgifter. Mill. kroner.

	1957		
	Stat <sup>1)</sup>	Komm.	I alt
A. Inntektsoverføringer til det offentlige .....	6 337	2 442	<sup>2)</sup> 8 779
B. Inntektsoverføringer fra det offentlige .....	3 140	239	3 379
C. Disponibel inntekt (A ÷ B) .....	3 197	2 203	5 400
D. Konsum .....	1 951	1 294	3 245
Sivilt konsum .....	962	1 289	2 251
Forsvar .....	989	5	994
E. Sparing (C ÷ D) .....	1 246	909	2 155
F. Nettoalinvestering .....	529	1 004	1 533
Konsumkapital .....	199	567	766
Bedrifter <sup>3)</sup> .....	330	437	767
G. Nettofinansinvestering (E ÷ F) .....	717	÷ 95	622

<sup>1)</sup> Omfatter statsbudsjettet, Statens fond, Statens deposito- og forskottskonti, samt trygdevesenet.

<sup>2)</sup> Inkluderer 360 mill. kroner som Staten og Kommunen hadde utestående pr. 31. desember 1957 hos skatteoppkrevere og bedrifter.

<sup>3)</sup> Investeringer i Statens aksjeselskaper er ikke med.

## Innbetalte skatter til Stat og kommuner. Mill. kroner.

	1956	1957
Inntekts- og formuesskatter:		
Stat .....	1 162	1 352
Kommuner .....	2 005	2 166
Alderstrygd og krigspensjoneringsavgift .....	273	296
Andre direkte skatter .....	126	131
Direkte skatter i alt .....	3 566	<sup>1)</sup> 3 945
Tollavgifter .....	363	430
Alminnelig omsetningsavgift .....	1 515	1 750
Avgifter på alkohol .....	433	449
» » tobakk .....	229	236
» » sjokolade m. m. ....	104	105
» » motorkjøretøyer m. m. ....	283	343
Andre indirekte skatter .....	389	429
Indirekte skatter i alt .....	3 316	3 742
Skatter i alt .....	6 882	7 687
Skatter i prosent av bruttonasjonalproduktet .....	23.6	24.3

<sup>1)</sup> Herav utestående pr. 31. desember 1957 hos skatteoppkrevere og bedrifter tilsammen ca. 360 mill. kroner (statsskatt 98 mill. kroner, kommuneskatt 230 mill. kroner og alderstrygdavgift 32 mill. kroner).

I den andre tabellen som også er hentet fra nasjonalbudsjettet gis det en oversikt over hvordan skatteinntektene fordeler seg på stat og kommuner og på de forskjellige skatteformer. Når totalbeløpene her er lavere enn i foregående tabell skyldes dette at inntekter i forbindelse med sosialtrygder, unntatt alderstrygd og krigspensjone-ringsavgift, ikke er tatt med her.

### Tariffrevisjonen.

I året 1957 var det ingen store og omfattende tariffrevisjoner, bortsett fra et par tariffområder. Det ble derfor ikke trukket opp spesielle retningslinjer for de tariffoppgjør som skulle finne sted. Forutsetningen var at tariffrevisjonen i 1957 skulle skje på grunnlag av de hovedretningslinjer som ble vedtatt for tariffrevisjonen i 1956. Det har i året vært foretatt om lag 670 tariffrevisjoner fordelt på de forskjellige forbund. Herav har Norsk Skog- og Landarbeiderforbund hatt det mest omfattende tariffoppgjøret, idet praktisk talt alle tariffavtaler for dette forbund har vært revidert i året.

For 10 oppgjørs vedkommende lyktes det ikke å komme til enighet hverken ved forhandling eller mekling. Dette førte til konflikter med arbeidsnedleggelse. Disse konflikter fordeler seg således:

*Norsk Bygningsindustriarbeiderforbund: 4.*

Øverbygd Trevarefabrikk, Skjold, Rørleggermester E. P. Bjørnstad, Ørstavik, Norges Statsbaners sagbruk og impregneringsverk og Byggmester Anders Stenshaug, Fannrem.

*Norsk Elektriker- og Kraftstasjonsforbund: 2.*

Installatør Sigurd Sundli, Lysøysund og Roverud Elektriske, Brandval.

*Norsk Hotell- og Restaurant-Arbeider-Forbund: 1.*

Tromsø Sjømannshjem, Tromsø.

*Norsk Sjømannsforbund: 1.*

Hvalfangstens Arbeidsgiverforening, Sydhavsfangsten.

*Norsk Stenindustriarbeiderforbund: 1.*

Molde Stenhuggeri, Molde.

*Norsk Transportarbeiderforbund: 1.*

Autoriserte Sjøførskolers Landsforening, Oslo.

Tilsammen omfattet disse konfliktene 5159 organiserte arbeidere. Antall tapte arbeidsdager var 5409. I disse tall er ikke tatt med Norsk Sjømannsforbunds blokade av Hvalfangstens Arbeidsgiverforening, Sydhavssesongen. For denne konflikt, som omfattet om lag 5000 mann, vil det ikke være gjørlig å skaffe noen oversikt over tapte arbeidsdager, idet ekspedisjonene starter til forskjellige tider i de enkelte år. Samme dag som blokaden ble hevet, ble mannskapene innkalt til mønstring, og avgang ble foretatt umiddelbart etter.

Tariffrevisjonen vedrørende Hvalfangstens Arbeidsgiverforening fikk til slutt sin avgjørelse i Lønnsnemnda. De øvrige revisjoner i året ble sluttført ved at det ble vedtatt forhandlingsforslag eller meklingsforslag. Forhandlinger om lønnsoppgjøret for samtlige statens tjeneste- og embetsmenn ble opptatt før årsskiftet, men vil ikke bli sluttført før ut i neste år.

### Frie Faglige Internasjonale.

*Den Frie Faglige Internasjonales 5. verdenskongress ble holdt i Tunis i tiden 5.—13. juli 1957.*

Som representanter for Landsorganisasjonen i Norge møtte P. Mentsen, Thorleif Andresen, Josef Larsson og Marius Trana, med Mirjam Nordahl som tolk. Det foreligger følgende rapport fra representantene:

«Kongressen ble holdt i «Bourse du Travail», et nybygd kongresslokale som første gang ble tatt i bruk til denne kongressen. Kongressen ble åpnet 5. juli kl. 10.00. 76 organisasjoner fra 58 land var representert med tilsammen 170 delegater, 19 rådgivere, 9 sekretærer og 5 tolker. De representerte om lag 49 700 000 medlemmer. Det møtte også representanter fra 11 fagsekretariater og endel observatører.

FFI har nå tilslutning fra 127 organisasjoner i 92 land med et medlemstall på om lag 54 millioner medlemmer.

Den finske landsorganisasjon hadde søkt om medlemskap i FFI og ble nå opptatt, og finnene hadde 3 representanter på kongressen.

Dagsordenen for kongressen var:

1. Hilsningstaler.
2. Formannens tale.
3. Valg av fullmaktskomité.
4. Valg av reglementskomité.
5. Godkjenning av kongressens dagsorden.

6. Beretning om Internasjonalens virksomhet siden kongressen i Wien i 1955.
7. Regnskap for 1955/56 og forslag til budsjett.
8. Organisasjonsproblemer og den regionale virksomheten.
9. Forslag til endringer av vedtektene.
10. Forslag vedrørende Internasjonalens virksomhet inntil neste kongress.
11. Forslag innsendt fra tilsluttede organisasjoner vedrørende spørsmål som ikke hører inn under dagsordenens punkter 9 og 10.
12. Eksklusjon av Landsorganisasjonen i Colombia.
13. Bevaring av verdensfreden, herunder fredelige løsninger av konflikter mellom statene, oppgaven å imøtegå den sovjetiske trusel mot verdensfreden og De Forente Nasjoner som et fredens instrument.
14. Arbeidernes internasjonale solidaritet:  
I kampen for friheten, mot kommunistisk undertrykkelse, mot fremmedherredømme og rasediskriminering, mot fascistisk diktatur, også når det gjelder det internasjonale solidaritetsfond og solidaritetsaksjoner i ekstraordinære tilfelle.
15. Fagorganisasjonens økonomiske og sosiale oppgaver i en verden i endring, med spesiell henvisning til fredelig bruk av atomkraften, automatisering, forkorting av arbeidstiden, garantert lønn for arbeiderne og fagorganisasjonens syn på utviklingsproblemene.
16. Valg: 1. Styre. 2. Revisorer. 3. Generalsekretær.
17. Eventuelt.
18. Kongressens avslutning.

Internasjonalens formann (president) *Omar Becu*, hilste ministerpresidenten og representanter for regjeringen i Tunis samt byens borgermester (ordfører) velkommen til kongressen.

Kongressens høytidelige åpning ble så foretatt av den tunesiske ministerpresident, *Habib Bourguiba*. Deretter talte borgermesteren, *Ali Belhaouane*, og sosialministeren i Tunis, *Mohamed Chakroun*. *Ahmer Tlili*, generalsekretæren i den tunesiske landsorganisasjon, hilste på de fagorganisertes vegne velkommen til Tunis. Deretter ble det framført hilsningstaler av representanter fra de øvrige regioner: *J. K. Tettegah*, Ghana, Afrika, *W. F. Schnitzler*, AFL—CIO, Nord-Amerika, *I. G. Tellechea*, Latin-Amerika, *G. D. Ambekar*, India, Asia, *G. Bernasconi*, Sveits, Europa, og *A. Pendriville*, New Zealand.

Generalsekretær *Oldenbroek* hilste kongressen og pekte på endel

aktuelle saker som den måtte ta stilling til. Deretter holdt presidenten, *Omar Becu*, sin tale, hvor han spesielt takket for velkomsten til Tunis og takket for de hilsener som var framført.

*Dagsordenens pkt. 3 og 4.*

Det ble foretatt valg av fullmaktskomité med 5 medlemmer og reglementskomité med 13 medlemmer. Foruten disse vanlige faste komitéer ble det valt 3 hovedkomitéer til å samordne og utrede de forslag og saker som var sendt inn til kongressen:

1. Økonomisk, sosial og politisk komité.
2. Organisasjons-, administrasjons- og finanskomité.
3. Opplysnings- og publikasjonskomité.

I fullmaktskomitéen ble den skandinaviske gruppe representert ved *Mentsen*, Norge, og i reglementskomitéen ved *Geijer*, Sverige. Videre ble den skandinaviske gruppe representert i den økonomiske, sosiale og politiske komité med *Westling*, Sverige, i organisasjons-, administrasjons- og finanskomitéen med *Mentsen*, Norge, og i opplysnings- og publikasjonskomitéen med *Eiler Jensen*, Danmark.

I formiddagsmøtet den 6. juli ble første rapport fra fullmaktskomitéen og fra reglementskomitéen lagt fram og enstemmig vedtatt. Dermed var kongressens dagsorden og reglement godkjent.

*Dagsordenens pkt. 6.*

Beretningen for kongressperioden ble lagt fram, og generalsekretær *Oldenbroek* ga en muntlig oversikt. Av beretningen og generalsekretærens oversikt gikk det fram at Internasjonalen nå har tilslutning fra 127 organisasjoner i 92 land med et medlemstall på om lag 54 millioner. Økingen i kongressperioden utgjør 19 nye tilsluttede organisasjoner fra 17 land. Selv om antallet organisasjoner viser betydelig øking, gir ikke den seg utslag i øking i medlemstallet, idet det er det samme som ved forrige kongress. Årsaken til det er nærmest at Internasjonalen nå har langt bedre rapporter og oversikt over de forskjellige organisasjoners faktiske medlemstall. *Oldenbroek* pekte på den gledelige utvikling som har ført til tilslutning av nye organisasjoner, og framhevet at den kommunistisk-dominerte internasjonale, WFTU, tilsvarende taper terreng. Men han pekte også på endel av de vansker som en rekke organisasjoner tilsluttet FFI har å stri med i sine respektive land.

Etter *Oldenbroeks* innledning ble

*Dagsordenens pkt. 8* innledet av organisasjonssekretær *Millard*, slik at diskusjonen kunne føres felles for punktene 6 og 8.



I alt hadde 48 talere ordet i den generelle debatten, og praktisk talt alle ga sin tilslutning til de synsmåter som Oldenbroek og Millard hadde hevdet, og takket for det arbeid som var utført. Beretningen ble til slutt enstemmig godkjent etter den generelle diskusjon og etter at beretningens forskjellige avsnitt var blitt behandlet i komitéene.

*Dagsordenens pkt. 7.*

Regnskapet for 1955/56, revisors rapport samt forslag til budsjett for kongressperioden ble lagt fram og oversendt organisasjons-, administrasjons- og finanskomitéen. Etterat komitéen hadde gått igjennom det og lagt fram sin innstilling, ble denne enstemmig godkjent av kongressen.

*Dagsordenens pkt. 9.*

FFI's styre la fram forslag om endring av vedtektene for så vidt angår opptakelse av medlemsorganisasjoner. Forslaget var sålydende:

«Enkeltstående virkelig frie og demokratiske faglige organisasjoner som godkjenner Internasjonalens mål og vedtekter, kan opptas som medlemmer forutsatt at styret etter å ha rådført seg med landsorganisasjonen eller landsorganisasjonene i vedkommende land er forvisset om at en slik tilslutning er ønskelig.»

Tidligere het det:

«Etter å ha rådført seg og fått godkjenning av landsorganisasjonen.»

Endringsforslaget hadde fått endel motstand innenfor styret, bl. a. av *Eiler Jensen*, Danmark. På kongressen ble det oversendt reglementskomitéen til behandling, og reglementskomitéen la fram følgende:

«Enkeltstående frie og demokratiske fagforbund som godtar Internasjonalens mål og vedtekter kan opptas som medlemmer forutsatt at styret etter samråding med den tilsluttede landsorganisasjon eller landsorganisasjoner i vedkommende land er overbevist om at slikt medlemskap er ønskelig. Vedtaket om å godta slike søknader skal i hvert tilfelle kreve tredjedels flertall av de tilstedeværende styremedlemmer.»

Dette forslaget ble vedtatt av kongressen.

Videre vedtok kongressen å nedsette en spesiell komité med representanter for styret og de internasjonale fagsekretariater med henblikk på å foreta en full undersøkelse av spørsmålet om opptakelse av enkeltstående forbund.

Når det gjaldt denne vedtektsendringen hadde hele den skandi-

naviske gruppe, bortsett fra TCO, fellesmøte og ble enig om å avholde seg fra å stemme. Svenskene erklærte at de for sin del godt kunne tiltre forslaget, men når nordmennene og danskene var imot, ville de stille seg solidariske.

Vi ble videre enige om at *Eiler Jensen* skulle ta ordet og presisere hvorfor skandinaverne var uenige i endringen og avholdt seg fra å stemme. Dette gjorde Jensen, og han presiserte ganske sterkt at skulle frittstående organisasjoner kunne bli opptatt i FFI, ville det føre med seg at landsorganisasjonene kanskje ville gå ut. Skandinavernes standpunkt fikk tilslutning fra nederlenderne, som også avholdt seg fra å stemme. Tilsammen ble det 25 stemmer.

#### *Dagsordenens pkt. 10.*

Forslag vedrørende Internasjonalens virksomhet inntil neste kongress ble lagt fram. Arbeidsprogrammet ble delvis behandlet i den politiske og sosiale komité og organisasjons-, administrasjons- og finanskomitéen, og etter innstilling fra komitéene ble det enstemmig vedtatt av kongressen.

#### *Dagsordenens pkt. 11*

omfattet forslag som var sendt inn fra de tilsluttede organisasjoner. Disse forslag ble oversendt til organisasjons- og administrasjonskomitéen og den politiske og sosiale komité, fordelt etter sin art. En kommer senere tilbake til hvilke forslag og resolusjoner de forskjellige komitéer behandlet.

#### *Dagsordenens pkt. 12 — eksklusjon av landsorganisasjonen i Colombia.*

Denne saken ble oversendt organisasjons- og administrasjonskomitéen som la fram følgende innstilling. Innstillingen ble enstemmig vedtatt av kongressen.

«På bakgrunn av den endrede politiske situasjon i Colombia blir forslaget om å ekskludere landsorganisasjonen i Colombia (CTC) foreløpig trukket tilbake for å lette drøftingene med dem som nå erklærer at de representerer denne organisasjon, slik at en kan oppnå gjensidig forståelse.

FFI's generalsekretær oppfordres til å ta de nødvendige skritt for å fremme en samling av de frie faglige styrker i Colombia, og endelig anmodes styret inntil videre å opprettholde suspensjon av CTC.»

#### *Dagsordenens pkt. 13, bevaring av verdensfreden,*

ble innledet av representanten *Hernandez*, Filippinene. Etter innledningsforedraget ble det en lengre generell diskusjon, og i samband med den ble det bl. a. vedtatt følgende resolusjon angående Algerie:

«Den Frie Faglige Internasjonales 5. verdenskongress i Tunis, 5.—13. juli 1957, gjentar den appell som styret på sitt 18. møte vedtok å rette til den franske regjering om å frigi alle som er fengslet av politiske grunner, og ta inn igjen alle som er avskjediget for politisk virksomhet eller for deltaking i generalstreiker.

Kongressen bekrefter sin overbevisning om at det algirske problemet ikke kan løses ved makt, men at en løsning må finnes ved direkte forhandlinger med de virkelige representanter for det algirske folk, og appellerer til de to parter straks å åpne forhandlinger med henblikk på å komme til enighet om opphør av fiendtlighetene.

Disse forhandlinger bør på den ene siden baseres på at Frankrike anerkjenner den algirske nasjon og det algirske folks rett til selvbestemmelse, og på den andre siden at algirerne bekrefter ønsket om innenfor rammen av et fransk-algirske vennskap å respektere friheten og interessene til den samlede algirske befolkning.»

#### *Dagsordenens pkt. 14*

ble innledet av *Ahmed Ben Salah*, Tunis. Etter foredraget ble de spørsmål innledningen omfattet oversendt den sosiale og politiske komité og organisasjons- og administrasjonskomitéen. Organisasjons- og administrasjonskomitéen la fram en uttalelse vedrørende opprettelse av et solidaritetsfond. Resolusjonen, som ble lagt fram og godkjent av kongressen, anbefalte godkjennelse av styrets vedtak om opprettelse av solidaritetsfondet og anbefalte videre at det ble oppnevnt et utvalg til å administrere fondet. I dette utvalg skal det være representanter fra Canada, Tyskland, de nordiske land, Storbritannia og USA.

#### *Dagsordenens pkt. 15*

ble innledet av *Arne Geijer*, Sverige. Saken ble for øvrig etter at den var diskutert, oversendt den sosiale og politiske komité, som la fram en resolusjon for kongressen. Resolusjonen ble enstemmig vedtatt.

Den økonomiske, sosiale og politiske komité la fram resolusjoner i følgende saker:

1. Granskingskomité for den faglige situasjon i Kenya og Nord-Rhodesia.
2. Britisk Guayana.
3. Hjelp til ofrene for diktaturstyrer.
4. Arbeidernes rettigheter.
5. Utbyggingsprogrammer.
6. Kooperative foretak.

Organisasjons-, administrasjons- og finanskomitéen la fram resolusjoner i følgende saker:

1. Den asiatiske regionale organisasjons hovedkontor.
2. Rapporter fra FFI's delegasjoner.
3. Plantasjearbeiderne i det karibiske område.
4. Den arabiske arbeiderkonfederasjon.
5. Gjensidig anerkjennelse av fagforeningsmedlemskap.

Videre eksklusjonen av landsorganisasjonen i Colombia, likeså Libanons krav om eksklusjon av Israel fra FFI. Libanons krav ble enstemmig avvist av komitéen og kom således ikke opp til behandling i plenum.

Den 11. juli kom *Anna Kethly* til stede på kongressen. Hun ble hilst hjertelig velkommen, fikk ordet og holdt en hilsningstale på vegne av de fagorganiserte sosialistiske flyktninger. Etter sin tale ble *Anna Kethly* på det hjerteligste hyllet av kongressen.

FFI's president, *Omar Becu*, hadde meldt fra til styret og sendt skriftlig melding til kongressen om at han ikke kunne motta gjenvalg som president. Han begrunnet det bl. a. med sitt arbeid som generalsekretær i Transportarbeiderinternasjonalen. I møtet den 12. tok først *Sir Vincent Tewson* ordet og holdt en varm takketale til *Becu* for hans arbeid i de 4 år som president. Deretter holdt *Mc Donald*, Canada, også en takketale for *Becu*. Takketalene fikk hjertelig tilslutning fra forsamlingen.

#### *Dagsordenens pkt. 16: Valg.*

Formannen i fullmaktskomitéen la fram innstillingen fra de forskjellige grupper på representanter til styret. Samtlige valg ble enstemmige etter innstillingen, bortsett fra for den asiatiske gruppe, hvor det forelå både en flertalls- og en mindretallsinnstilling. Som representant for den skandinaviske gruppe ble valt *Eiler Jensen*, Danmark, med *Arne Geijer*, Sverige, som første varamann, og *Konrad Nordahl*, Norge, som annen varamann.

Som generalsekretær ble *Oldenbroek* enstemmig gjenvalt.

Som revisorer ble valt *Webber*, Storbritannia, og *Benya*, Østerrike.

Under *dagsordenens pkt. 17 — eventuelt* — ble følgende overrakt FFI's hederstegn for vel utført arbeid for Den Frie Faglige Internasjonale:

*Sir Charles Geddes*, Storbritannia,  
*Sir Alfred Roberts*, Storbritannia,  
*Sir Tom O'Brien*, Storbritannia,  
*Alfred Rosenberg*, Tyskland.

Generalsekretæren i den tunesiske landsorganisasjonen, *Tlili*, og 4 andre tunesiske fagforeningsfolk som hadde hatt med arrangementet av kongressen, fikk også hederstegnet. *Oldenbrøek* foretok utdelingen og hyllet hver enkelt.

Kongressen ble avsluttet 13. juli kl. 12.00 med hilsningstaler av den avgåtte president Omar Becu, generalsekretæren, samt generalsekretæren i den tunesiske landsorganisasjon.

I eksekutivmøte umiddelbart etterat kongressen var slutt, ble *Arne Geijer*, Sverige, valt som Internasjonalsens president for de kommende 2 år.

#### *Gruppemøter.*

Under kongressen ble det holdt 2 møter i den nordiske gruppe. Finnene var også med, idet de nå er opptatt i Internasjonalen. I første gruppemøte var representantene for TCO, Sverige, også med.

I første gruppemøte tok svenskene opp spørsmålet om alternering av representasjonen i FFI's styre og begrunnet det bl. a. med at det var forutsetningen da Internasjonalen ble stiftet i 1949. De mente at Sverige nå måtte ha representanten. Vi sa klart fra at det nok var riktig at forutsetningen i 1949 var at de skandinaviske land skulle veksle om representasjonen. Hittil har det imidlertid ikke vært aktuelt, idet hverken Nordahl eller Strand har hatt interesse av å bli innvalt i styret. Men vi sa videre at hvis det skal foretas skifte, bør saken behandles på forhånd i den nordiske, faglige samarbeidskomité, slik at vedkommende representant som sitter i styret kan melde fra i siste styremøte før kongressen holdes at han ikke kommer til å motta gjenvalg. Ellers kan det lett føre til misforståelse. Vi minnet om at en på siste samarbeidskomitémøte drøftet endel av de saker som nå ble behandlet på kongressen, bl. a. vedtektsendringen, men det ble ikke da fra noen ytret ønske om ny representant i styret fra et annet land. Vårt syn fikk tilslutning fra danskene og finnene, og en ble til slutt enig om enstemmig å nominere Eiler Jensen.

En ble enig om at en på første nordiske samarbeidskomitémøte skal ta opp til behandling representasjonen i FFI, i ERO og ILO.

Det andre hovedspørsmål som ble behandlet i gruppen var vedtektsendringen, og her ble det, som det framgår foran i rapporten, enighet om at samtlige delegasjoner, skulle opptre ens. Representantene for TCO deltok ikke i dette møtet.»

*Etter valgene på kongressen har FFI's styre sådan sammensetning:*

Område:	Medlemmer:	1. varamann:	2. varamann:
Afrika	J. K. Tettegahn A. Tlili	J. C. Makayu Rachid Gaid	K. Desscann A. Ochwada
Asia	G. D. Ambekar T. Nishimaki M. A. Khatib	B. Tulpule M. Fujioka J. J. Hernandez	P. P. Narayanan Chung Tai Chun Liang Yung-chang
Midt-Østen	R. Barkatt N. Feratian	M. Yarblum M. Pissas	E. Hayut A. A. Obeid
Australia & New Zealand	F. P. Walsh	A. Monk	A. J. White
Storbritannia	Sir Alfred Roberts Sir V. Tewson	T. Yates Sir Tom O'Brien	J. A. Birch Sir Thomas Williamson
Europa	G. Pastore R. Bothereau L. Major E. Jensen F. Klenner W. Richter	G. Canini M. Babau C. v. Wingerden A. Geijer G. Bernasconi B. Tacke	E. Dalla Chiesa P. Tomas A. Bousser K. Nordahl L. Geiger L. Rosenberg
Latin-Amerika	F. Aguirre D. de Hollanda Cavalcanti F. Velasques	A. Diaz J. A. Acuna E. Alvarez	C. Gonzalez Quiros åpen (Venezuela in exile) J. A. Hernandez
Nord-Amerika	C. Jodoin D. MacDonald G. Meany W. P. Reuther J. L. Lewis	W. Mahoney G. C. Cushing Åpen Åpen T. Kennedy	G. Schollie J. Morris Åpen Åpen J. Owens
Vest-India	F. L. Walcott	R. Tello	T. Kelly

## Den Europeiske Regionale Organisasjon (ERO) av Den Frie Faglige Internasjonale (FFI).

*ERO's 9. eksekutivkomité-møte i Bryssel 22. januar.*

Som representant for Landsorganisasjonen møtte formannen, Konrad Nordahl. Det foreligger følgende rapport fra møtet:

*«Til stede:*

Ordfører: H. Oosterhuis (Benelux).

*Formiddagen:*

L. Murray, i stedet for C. J. Geddes (Storbritannia—Malta), G. Canini, Italia—CISL, R. Arena, ledsaget G. Canini, C. Mourgues, Frankrike—Spania i eksil, J. G. Van Wouwe, ledsaget H. Oosterhuis, K. Nordahl, de skandinaviske land, L. Rosenberg, Tyskland, E. Wyss, Østerrike—Sveits, W. Schevenels, generalsekretær ERO, J. H. Oldenbroek, generalsekretær FFI, A. Braunthal, leder av FFI's økonomiske kontor, E. Goettlicher, økonom ERO, K. Casserini, sekretær FFRK.

*Ettermiddagen:*

L. Major, Belgia, T. Rasschaert, Belgia, A. Weiss, Luxemburg, P. Cerf, Luxemburg, D. Roemers, Nederland, H. G. Buiter, 21-mannskomiteéns forbindelseskantor, A. Gailly, 21-mannskomiteén.

Møtet ble holdt i FFI's møtesal, 24. Rue Lombard. Formannen, C. J. Geddes, er for tiden på reise i New Zealand og Australia, slik at møtet ble ledet av H. Oosterhuis, Holland.

Det vil senere komme et utførlig referat fra møtet. Jeg skal derfor bare gi en ganske kort oversikt over de saker som ble behandlet.

I formiddagsmøtet var det vesentlig interne saker. Det ble opplyst at A. Lafond, Frankrike, og H. Oosterhuis, som representerer Be-Ne-Lux-landene, nå fratrer som medlemmer i ERO's eksekutivkomité. Istedenfor Lafond møtte Morgez, Frankrike. H. Oosterhuis er på grunn av alder gått av som formann i den hollandske landsorganisasjon, og for framtiden vil derfor Be-Ne-Lux-landene bli representert av den nye formann. Han var ikke til stede på møtet denne gang.

Saken vedrørende opprettelse av en ungdomsavdeling ved ERO's kontor ble på ny utsatt.

Spørsmålet om en sammenslutning av CISL og UIL, de 2 landsorganisasjoner i Italia som står tilsluttet FFI, var oppe til behandling på eksekutivkomitémøtet 6. november. Det ble her besluttet at

en skulle forsøke å legge grunnlaget for en sammenslutning, hvor en også skulle forsøke å få med uavhengige faglige grupper i Italia, som ikke står tilsluttet noen internasjonal organisasjon. Videre ble det besluttet at FFI og ERO skulle sende en delegasjon til Italia for på stedet å orientere seg om situasjonen. J. H. Oldenbroek og Walther Schevenels har siden vært i Italia, og vi fikk muntlig rapport fra denne reise. De hadde vært i kontakt med en rekke organisasjonsledere, også med folk fra den kommunistiske landsorganisasjon, som i øyeblikket er den organisasjon som har flest medlemmer. De mente det ville bli mye frafall fra denne organisasjon og at mange av disse kanskje ville søke medlemskap i UIL, som regnes for en mer radikal landsorganisasjon enn CISL, som i sterk grad domineres av katolikene. Lederen for denne organisasjon, Pastore, er medlem av det kristelige sosiale parti og representerer dette parti i det italienske parlament. De mente derfor at en skulle se tiden an og vente med å forsøke å gjennomføre en organisatorisk samling inntil en fikk se hvordan forholdene ville utvikle seg. Dette synspunkt fikk på møtet tilslutning av Canini, som representerer CISL, og av E. Dalla Chiesa fra UIL.

På møtet ble en enig om å sette en 12 måneders frist før en gikk videre i spørsmålet om organisatorisk samling.

Det utspant seg en lengre diskusjon om hvorvidt Eksekutivkomiteén skulle endre noe på den resolusjon som ble vedtatt på det første møtet i ERO's komité for atomenergi. Noen endringer ble ikke gjort i selve resolusjonen.

Schevenels ble valt til å representere ERO på Landsorganisasjonens kongress i Oslo 5. mai.

Den viktigste sak på dagsordenen ble behandlet i ettermiddagsmøtet. Det var fagbevegelsens stilling til EURATOM og et europeisk fellesmarked. Egentlig var dette ikke noen sak for Eksekutivkomiteén, da spørsmålet i første omgang bare gjelder de 6 europeiske stater som allerede har innledet samarbeid, f. eks. ved Stål- og kullunionen. Det er dette samarbeid disse stater nå skal føre videre ved EURATOM og fellesmarked, eller frihandelsområde uten tollsatser. Diskusjonen ble derfor også ført mellom representantene fra disse statene, — det gjelder Belgia, Nederland Luxemburg, Vest-Tyskland, Frankrike og Italia. Vi som representerte Storbritannia, Sveits og de skandinaviske land, holdt oss tause hele tiden og bare lyttet til de andres diskusjon. Det hersket ikke enighet i alle spørsmål om hvordan fagorganisasjonen skulle stille seg. Det forelå 2 resolusjonsutkast, — et som uttalte seg om den foreslåtte traktat til EURATOM, og et om traktaten vedrørende fellesmarkedet. Det var ikke lett å føre diskusjonen på dette grunnlag, da traktatene ikke var kjent av alle



som var til stede på møtet. Dessuten er ikke traktatene helt ferdige ennå, da de 6 land fremdeles ikke er enige om alle ting.

Utkastet til resolusjon om fellesmarkedet ble i det hele tatt ikke diskutert. Diskusjonen konsentrerte seg om EURATOM.

Ingen av resolusjonsutkastene som forelå ble godkjent. Det ble besluttet at et lite utvalg skal redigere en uttalelse, som så sendes landsorganisasjonene i de 6 land, men samtidig skal uttalelsen ekspederes til Ministerrådet for de samme land.

Når det gjelder spørsmålet om fellesmarked, blir det innkalt til et nytt møte, som skal holdes i løpet av en ukes tid. Her skal bare møte representanter for de 6 interesserte stater.

Den viktigste innvending mot EURATOM-traktaten er at det ikke sies noe om hvorvidt atomkraft til fredelige formål skal være nasjonalisert eller drives i privat regi. Spesielt representantene for den tyske landsorganisasjon gikk sterkt inn for at denne industri bør være nasjonalisert. Komitéen fikk i oppdrag å framheve dette sterkt i den resolusjon den skal utforme og så sende Ministerrådet.»

*ERO's 10. eksekutivkomité-møte i Bryssel 16. og 17. mai.*

Som representant for Landsorganisasjonen møtte formannen, Konrad Nordahl.

Det foreligger følgende rapport fra møtet:

«Til stede:

Ordstyrer: C. J. Geddes, (Storbritannia), L. Rosenberg (\*), Tyskland, fulgt av W. Luebbe og K. Weighardt, C. Mourgés, Frankrike — Spania i eksil, K. Nordahl, skandinaviske land, C. van Wingerden, Benelux, fulgt av J. G. van Wouwe, G. Canini, Italia — CISL, J. H. Oldenbroek (o), generalsekretær FFI, W. Schevenels, generalsekretær ERO, K. Casserini, ass. sekretær FFRK, E. Goettlicher, økonom ERO.

I samband med den européiske faglige konferanse ble det holdt møte i ERO's eksekutivkomité, hvor vi bl. a. behandlet beretning og regnskap for 1956 og budsjettet for 1957.

Når det gjelder inntektene, var disse i 1956 b.f. 3 030 718.—. I forhold til utgiftene var det et underskudd på b.f. 33 915.—. Dette er noe mindre enn i 1955, da underskuddet var b.f. 67 623.—. Det blir dekket av det alminnelig fond, som pr. 31. desember 1956 utgjorde b.f. 355 795.—.

(\*) Til stede 17. mai. — (o) Til stede 16. mai.

I alt er 17 land tilsluttet ERO. Medlemstallet er 24 633 690. Den britiske landsorganisasjon er tilsluttet med 8 264 000 medlemmer og betalte i 1956 i kontingent b.f. 1 070 069. Som nr. 2 kommer Vest-Tyskland med 6 199 000 medlemmer og en kontingent på b.f. 780 000.—. Den svenske og østerrikske landsorganisasjon har omtrent samme medlemstall og derfor også samme kontingentinnbetaling. Den italienske landsorganisasjon CISL opererer med et medlemstall på 2 045 000, men kontingenten for 1956 er bare b.f. 88 640.—, mens landsorganisasjonene i Sverige og Østerrike, som har ca. 1 400 000 medlemmer, betaler hver ca. b.f. 180 000.—. Den franske landsorganisasjon har 1 million medlemmer og betaler for dette medlemstall. Det gjør også de andre landsorganisasjoner som er tilsluttet, men her ligger medlemstallene under 1 million.

Budsjettet for 1957 ble godkjent med en totalsum på b.f. 2 940 500.—.

Ellers viser beretningen at det har vært stor aktivitet innen ERO i 1956, iallfall har det vært holdt en masse konferanser og komitémøter.

Underhånden fikk jeg rede på at lederen av ERO's kontor i Paris, *K. Casserini*, skal slutte i den nærmeste framtid. Det kan kanskje bli aktuelt å nedlegge dette kontor. Det kostet i 1956 b.f. 756 016.—.

Det ble for øvrig nevnt at hvis det opprettes et hovedkvarter for det européiske frihandelsområdet, bør ERO ha sitt hovedkvarter på samme sted. Det mest sannsynlige er at et européisk frihandelsområdes hovedkvarter kommer til å ligge i Paris. Skal ERO's kontor flytte til Paris, betyr det økte utgifter, da det er atskillig dyrere i Frankrike enn i Belgia.

Det ble ellers på eksekutivkomitémøtet behandlet en rekke mindre saker som jeg ikke nærmere skal referere her, da de kommer med i det utførlige referat som ERO sender de tilsluttede organisasjoner.»

#### *ERO's 11. eksekutivkomitémøte i Paris 19. juli.*

På dette møtet møtte det ingen representant for Landsorganisasjonen.

Eksekutivmøtet behandlet følgende dagsorden:

1. Opprettelse av en faglig institusjon for det européiske fellesskap.
2. Forskjellig.
  - a) Casserinis fratredelse.
  - b) Den sveitsiske landsorganisasjons kongress 18.—20. septbr.

*ERO's européiske konsultative opplysningskomité*

holdt sitt 7. møte i Bryssel 19. november 1957. Som representant for LO møtte Anders Mørk. Det foreligger følgende rapport fra møtet:

«I likhet med tidligere år inneholdt dagsordenen rapport fra det siste européiske faglige kurs som i år ble holdt i Coxyde juni 1957. ERO's generalsekretær, W. Schevenels, meddelte at rapport om kurset 1957 (Atomenergien og Europa) snart vil bli utgitt i form av en brosjyre. Etter en kort meningsutveksling som ga det enstemmige syn til kjenne at kurset hadde vært en suksess, ble sekretariatets foreslåtte program for det européiske faglige kurs 1958 behandlet.

Komitéen vedtok først et forslag framsatt av den italienske organisasjon, CISL, om å arrangere neste kurs i Florense fra 8. til 19. september 1958. Om det foreslåtte hovedemne «Fagorganisasjonen i dagens samfunn», ble det en inngående debatt. Selve temaet ble vedtatt, men antall emner som det skal foreleses om, ble redusert. Komitéens flertall mente således at den foreslåtte kursplan var for omfattende. Etter å ha foretatt endel endringer, ble det besluttet å anbefale eksekutivkomitéen å vedta det endrede program.

Representantene for de forskjellige landsorganisasjoner hadde deretter en meningsutveksling om opplysningsvirksomheten: internatkurs, aftenkurs, korrespondansekurs, arbeiderbibliotek, kulturell og kunstnerisk virksomhet, utveksling av unge arbeidere. Anselig framgang kan noteres i alle land på dette området.

H. Gottfurcht og hans sekretær, A. Nebbot, redegjorde deretter for opplysningsvirksomheten i FFI og dens forbindelser med internasjonale organisasjoner som beskjeftiger seg med arbeideropplysning: UNESCO, WAY, osv. I anledning verdensutstillingen i Bryssel foreslo A. Nebbot å arrangere en sammenkomst av 2000 unge arbeidere fra hele verden under mottoet «verdens fagorganiserte ungdom på studiebesøk». Komitéen så med megen velvilje på denne idé, men pekte på de forskjellige praktiske vanskeligheter. Generalsekretæren ble anmodet om å diskutere dette forslag videre med FGTB og ERO's Ungdomskomiteé.

Opplysningskomitéen diskuterte videre om ERO bør slutte seg til det Européiske institutt for yrkesopplæring som er opprettet ved hjelp av Européisk kontor for ungdom og barn. ERO og endel landsorganisasjoner tilsluttet FFI har i flere år samarbeidet med dette. Før man engasjerer seg mente flere representanter at komitéen bør innhente ytterligere opplysninger og at landsorganisasjonene først bør rådspørres. Dette ble vedtatt.

Likeledes skulle endel ungdomsspørsmål diskuteres av Opplysningskomitéen på møtet den 20. november. I den forbindelse var de mest interesserte landsorganisasjoner anmodet om å inkludere i sine delegasjoner en tillitsmann som spesielt har med disse saker å gjøre. Den tyske kollega var forbauset over at dette spørsmål overhodet ble tatt opp av Opplysningskomitéen i og med at ERO har en egen ungdomskomiteé. Han mente slike spørsmål bør behandles av Ungdomskomiteén som ellers innkalles regelmessig, noe ikke er skjedd i dette tilfellet. Det utspant seg en debatt om dette. Mange forslag ble framsatt for å løse problemet med hensyn til Opplysnings- og Ungdomskomiteéns kompetanse. Enighet ble ikke oppnådd, og komitéen besluttet ikke å diskutere ungdomsspørsmålene videre eller framsette noen anbefalinger om denne sak. Den overlater derfor til ERO's eksekutivkomité det fulle beslutningsansvar.

I likhet med tidligere ble møtet 19. november ledet av *W. Beard* (Storbritannia). Følgende landsorganisasjoner var representert: Tyskland, Østerrike, Belgia, Danmark, Frankrike, Storbritannia, Italia (CISL), Nederland, Sveits. Den norske representant som var anmeldt, ble oppholdt underveis på grunn av tåke og ankom først etter møtet. Det samme var tilfellet med representanten fra EPA's arbeidergruppe. Frøken P. Knight var til stede i egenskap av observatør fra USRO (United States Relief Organisation).»

#### *Faglig kurs om atomenergien.*

Den Européiske Regionale Organisasjon av FFI holdt 11.—22. juni 1957 sitt årlige européiske faglige kurs i Coxyde-ved-havet (Belgia). Hovedemnet for kurset var i år «Atomenergien og Europa». Det ble gitt seks forelesninger.

Den første ble gitt av *Michel Grenon*, ingeniør i nøytroneforsøk i det franske atomenergikommissariat, som ga deltakerne et grunnleggende kjennskap til kjerneforskningen (stoffets sammensetning — atomspalting — en atomreaktors funksjon — produksjon av spaltbare stoffer og isotopseparasjon — kort oversikt over de forskjellige reaktortyper, osv. og framtidsutsiktene når industrien går over til bruk av atomkraft). På grunn av forelesningens meget tekniske karakter følte deltakerne seg ganske overveldet til å begynne med og stilte foreleseren en lang rekke spørsmål som han ga detaljerte svar på.

*Michel Pannier*, sekretær i ECSC's energiavdeling, beskrev i neste forelesning kraftsituasjonen i de seks land og framhevet særlig dens virkninger for en økonomisk ekspansjon og de européiske folks levestandard. Således viste han til at det allerede hersker en alvorlig

kraftmangel i Europa og at det er tvingende nødvendig å nytte alle de muligheter vi har for hånden for å dekke underskottet, bl. a. ved så hurtig som råd er å utvikle atomenergien.

*J. A. van den Heuvel*, leder av energiavdelingen i OEEC, ga i sin forelesning en oversikt over de problemer som kraftmangelen reiser — denne gang for landene i OEEC. Når det gjelder atomkraften, understreket han at det kun innenfor rammen av Euratom og Det européiske atomkraftbyrå og ved nært samarbeid mellom disse to organer vil være mulig for Europa å innhente forspranget til Amerika og Sovjet.

Biologen, dr. med. *H. Freund*, spesialist i radioaktivitet i Tyskland, behandlet beskyttelsen mot radioaktivitet. Også denne forelesning som var meget detaljert og full av vitenskapelige uttrykk, ble etterfulgt av tallrike spørsmål for å klarlegge visse ting. Han konkluderte med at man ikke bør la seg gripe av panikk over radioaktivitetens farer, men allerede nå må det treffes nødvendige tiltak for å redusere økingen av radioaktiviteten i verden til et minimum.

Et annet spørsmål som vakte stor interesse, var arbeidernes yrkesutdanning og den høyere utdanning av ingeniører og teknikere til atomindustrien, som var emnet for forelesningen til *Paul Noddings*, president i Det européiske institutt for yrkesutdanning. Foruten mange tekniske betraktninger la han særlig vekt på de menneskelige faktorer i undervisningen og yrkesopplæringen.

Konklusjonen som var felles for alle forelesningene, var at det må komme i stand et så nært samarbeid som mulig mellom de européiske land hvis Europa fullt ut skal kunne utnytte alle de nye sjanser som nå bys ikke bare til å øke sin rikdom og heve folkenes levestandard, men med denne økte rikdom å hjelpe de underutviklede land til å innhente de industrialiserte land, gjenopprette likevekten i verden og således sikre freden.

*W. Schevenels*, generalsekretær i ERO, sluttet forelesningsrekken ved å gi et oversyn over det som hittil er gjort for at fagbevegelsen kan bli representert i atomenergiorganene i Europa og kravene som må framsettes for at arbeiderklassen kan høste full fordel av den industrielle revolusjon som nå er i utvikling.

I likhet med foregående år ble hver hovedforelesning etterfulgt av spørsmål og svar der deltakerne kunne få oppklart de punkter det fremdeles måtte herske tvil om. De fire språkgrupper (engelsk, tysk, fransk og skandinavisk) møttes for å diskutere og utarbeide en kort rapport med gruppens merknader og kommentarer til forelesningen.

Språkgruppene framla deretter sine rapporter i plenums møte hvor en generell diskusjon fant sted i nærvær av foreleseren. Disse diskusjoner som alltid var meget livlige, var tydelig bevis på at de

européiske fagforeningsfolk alvorlig ønsker å få i stand et virkelig euorpeisk samarbeid i atomindustrien. Dette burde vise seg så meget lettere i og med at det dreier seg om et helt nytt område som ennå ikke er underlagt private eller nasjonale interesser.

Ved siden av hovedforelesningene ga hver av de 12 lands delegasjoner representert på kurset en kort utgreiing om fagbevegelsens struktur i vedkommende land og de særproblemer den står overfor.

På anmodning av flere deltakere ble det arrangert en diskusjon om et problem som begynner å beskjeftige alle faglige ledere, nemlig den apati som synes å bre seg i visse land blant de organiserte især der hvor de materielle vilkår har bedret seg mest. En talsmann for de enkelte lands delegasjoner opplyste om de forskjellige bestrebelse som er gjort for å få arbeiderne mer faglig interessert. Problemet må nå tas opp fra grunnen av: Den hurtige utvikling av det moderne levesett krever en fullstendig omlegging av tidligere metoder. For å motarbeide sløvheten som gjør seg gjeldende blant enkelte lag av arbeiderne overfor fagorganisasjonen, bør en søke å gjenskape den idealismen hos de unge som stimulerte de faglige lederne i fagorganisasjonens første tid. Det betyr at kampen mot kapitalismen ikke bare er et middel til flere øyeblikkelige materielle goder, men en kamp som er inspirert av solidaritetstanken og som alle må ta del i for å forberede et bedre samfunn.

#### *ERO's faste boligkomité.*

Som representant for Landsorganisasjonen har fungert arkitekt Frode Rinnan. Fra ham foreligger følgende rapport:

1. I begynnelsen av februar holdtes et møte i Paris, hvor komitéen la fram for ledelsen av Det Européiske Produktivitetsinstitutt (EPA) et program som den faste boligkomité i møte i Paris 1. november 1956 hadde vedtatt. Programmet gjaldt visse forundersøkelser som burde foretas for å kunne ta standpunkt til et foreslått hjelpeprogram for de såkalte underutviklede sør-européiske land. Resultatet av møtet ble organiseringen av en gresk og en italiensk studiedelegasjon, som våren 1957 besøkte samtlige nord-européiske lands faglige sentra. Spesielle rapporter fra disse besøk er tidligere utsendt.
2. ERO's faste komité besluttet at for året 1957 skulle man konsentrere seg om det ovennevnte hjelpeprogram og oppnevne en 5-mannsdelegasjon til å foreta et kort studiebesøk i Hellas og Sør-Italia. Til denne 5-mannsdelegasjon ble også undertegnede oppnevnt. Mine spesialrapporter og anbefalinger er sendt Landsorganisasjonen.
3. Disse rapporter og forslag skal opp til realitetsbehandling i ERO's faste boligkomités ordinære møte i 1958 — 13. april — i Bryssel.

## Det internasjonale Arbeidsbyrå (ILO).

Den 40. Arbeidskonferanse i Det Internasjonale Arbeidsbyrå ble holdt i Genève i tiden 5.—28. juni.

Som medlemmer av den norske delegasjon til årets arbeidskonferanse var følgende oppnevnt:

### Regjeringsutsendinger:

Ekspedisjonssjef K. J. Øksnes, Sosialdepartementet, delegasjonens formann.

Ekspedisjonssjef Berger Ulsaker, Kommunal- og Arbeidsdepartementet, delegert.

Konsulent Halldor Heldal, Sosialdepartementet, stedfortredende delegert og rådgiver.

Konsulent Bergljot Lie, Direktoratet for Arbeidstilsynet, rådgiver.

### Arbeidsgiverutsendinger:

Høyesterettsadvokat Knut Henriksen, Norsk Arbeidsgiverforening, delegert.

Direktør A. P. Østberg, Norsk Arbeidsgiverforening, rådgiver.

Direktør Trygve Kleppe, Norsk Arbeidsgiverforening, rådgiver.

Distriktssjef Nils Glatved, Norsk Arbeidsgiverforening, Bergen, rådgiver.

### Arbeiderutsendinger:

Sekretær Alf Andersen, Landsorganisasjonen i Norge, delegert.

Forretningsfører Sverre Bolstad, Funksjonærsambandet, stedfortredende delegert og rådgiver.

Sekretær Mirjam Nordahl, Landsorganisasjonen i Norge, rådgiver.

Fra våre representanter i delegasjonen foreligger følgende rapport:

#### «Dagsorden til arbeidskonferansen:

1. Generaldirektørens rapport.  
*Hovedemne:* De sosiale virkninger av den teknologiske utvikling, automatisering og industriell utnyttning av atomkraften.
2. Finans- og budsjettspørsmål.
3. Opplysninger og rapporter om gjennomføring av konvensjoner og rekommandasjoner.
4. Tvangsarbeid (annen gangs behandling).
5. Ukentlig fritid i handel- og kontorvirksomhet (annen gangs behandling).
6. Vern og integrering av innfødte befolkningsgrupper som lever

- i stammesamfunn, og grupper som delvis lever i slike samfunn i uavhengige land (annen gangs behandling).
7. Diskriminering når det gjelder sysselsetting og yrke (første gangs behandling).
  8. Arbeidsvilkår for plantasjearbeidere (første gangs behandling).

Dessuten var det i år valg på nytt styre for Arbeidsbyrået.

I konferansen deltok i år ca. 900 delegater, rådgivere og observatører fra 73 medlemsstater.

Som president for konferansen ble valt *Mr. Harold Holt, Australia*, uten motkandidat.

Som arbeidernes visepresident for konferansen ble valt: *Mr. Jodoin, Canada*.

*Sir Alfred Roberts, Storbritannia*, ble i likhet med tidligere år valt til formann for den samlede arbeidergruppe på konferansen.

*Einar Nielsen, Danmark*, var foreslått som medlem av sekretariatet, men trakk seg av helbredshensyn.

#### *Generelt:*

Arbeidskonferansen i år atskilte seg ikke fra de senere års konferanser når det gjaldt de store politiske motsetninger mellom øst og vest.

Det er ingen grunn til å gå nærmere inn på alle de sammenstøt som fant sted, både i plenum og i komitéene. I år som tidligere kom det til skarpe sammenstøt i forbindelse med plasseringen i komitéene, på grunn av de «frie» arbeidsgiveres stilling til de øst-européiske arbeidsgivere.

Arbeidsgiverne fra de vestlige land (de «frie» arbeidsgivere) hadde protestert mot at arbeidsgiverne fra øst-européiske stater skulle få full representasjonsrett med sete i komitéene. Fra styrekomitéen forelå innstilling om at disse arbeidsgivere, i likhet med i fjor, skulle få sete i komitéene som varamenn, dvs. med talerett, men uten stemmerett.

Saken kom opp til plenumsbehandling den 15. juni, hvor det ble fremmet endringsforslag fra øst-statene om at disse arbeidsgivere skulle gis fullt medlemskap.

Dette forslag falt. 54 stemte for, 127 stemte mot og 45 avholdt seg fra å stemme. De nordiske lands arbeiderrepresentanter avholdt seg fra å stemme ved denne votering.

Ved annen gangs votering over styrekomitéens innstilling ble den vedtatt med 122 mot 66 stemmer. 37 avholdt seg fra å stemme. Deriblant *Einar Nielsen* fra Danmark. *Sölvén* fra Sverige og *Alf Andersen* fra Norge stemte for styrekomitéens innstilling.



### *Fullmaktsspørsmål.*

Fra finanskomitéen forelå det rapport om bl. a. *Bolivias* kontingentrestanser. Ifølge vedtektene skulle Bolivia ikke ha stemmerett så lenge det sto til rest med kontingent. Finanskomitéen kom imidlertid til det resultat at restansen skyldtes forhold som Bolivia ikke selv var herre over (prisstigningen på verdensmarkedet), og anbefalte at Bolivia fikk stemmerett. Dette ble vedtatt med 147 mot 7 stemmer. 12 avholdt seg fra å stemme.

De 7 som stemte imot var regjeringsrepresentantene fra Norge, Canada og USA, samt Alf Andersen, Norge. Disse 7 mente at begrunnelsen for å gi Bolivia stemmerett tross kontingentrestansen, ikke var fullgod.

Det forelå ellers protest mot en rekke fullmakter, som imidlertid konferansen hadde tatt standpunkt til tidligere, og som fullmaktskomitéen dermed mente dannet presidens, og hvor det ble fremmet enstemmig innstilling fra komitéens side.

I henhold til vedtektene kom disse ikke til debatt i plenum. Det gjaldt protest mot den kinesiske delegasjon (Formosa), protest mot den italienske arbeiderdelegasjon, protest mot den franske arbeiderdelegat (fra den kommunistiske LO), protest mot oppnevning av Albanias arbeidsgiverdelegat, protest mot Argentinas arbeiderdelegat (protesten for sent innløpet).

### *Ungarn.*

Det forelå til konferansen protest mot alle de 3 ungarske delegasjoner, både regjeringsdelegasjonen, arbeidsgiverdelegasjonen og arbeiderdelegasjonen. Når det gjaldt arbeiderdelegasjonen forelå det protest fra FFI og Den kristne faginternasjonale.

Det var tydelig at dette var et delikat spørsmål, og saken kom ikke opp til behandling før en av de siste dager på konferansen. Da saken kom opp til behandling i plenum, foreslo Mr. Fennema, Nederland, at de ungarske regjeringsdelegertes fullmakter ikke måtte godkjennes.

Dette forslag stemte 94 for, 88 imot og 52 avholdt seg fra å stemme. Forslaget ble således vedtatt av forsamlingen, men da det ikke hadde tilstrekkelig flertall ble regjeringsdelegatene godkjent.

Når det gjaldt arbeidsgiverdelegatene stemte 7 for godkjenning, 141 mot og 35 avholdt seg fra å stemme.

Når det gjaldt arbeiderdelegatene stemte 5 for fullmaktenes godkjenning, 141 mot og 20 avholdt seg fra å stemme.

Arbeidsgiver- og arbeiderdelegatene ble således ikke godkjent, hvorfor de øst-européiske representanter forlot salen.

De nordiske arbeiderdelegater stemte i alle voteringer mot å gi Ungarn sete i forsamlingen.

### *Valg til Governing Body.*

Det var i år valg til Governing Body. Som kjent hadde Norden, ved *Einar Nielsen*, Danmark, en representant i Governing Body. *Olavi Lindblom*, Finland, varamann.

Ordningen i ILO er at arbeidersiden har 10 medlemmer i Governing Body, en første-varamannsliste på 10 og en annen-varamannsliste på 10. *Olavi Lindblom* var med på annen-varamannslisten.

Før nominasjonen til Governing Body fikk *Alf Andersen* en henvendelse fra *Uothi*, Finland, om at den finske landsorganisasjon ønsket *Antikainen* inn på *Lindbloms* plass. Etter konferanse med *Einar Nielsen* og *Sølvén* ble det svart fra de skandinaviske lands side at de ikke kunne akseptere *Antikainen*, først og fremst av den grunn at han ikke behersket annet enn det finske språk. For øvrig ønsket vi ikke å blande oss i den strid som for tiden pågår i den finske landsorganisasjons ledelse.

Det ble meddelt *Uothi* at vi fortsatt ville støtte *Lindbloms* kandidatur.

Etter noen dagers forløp kom imidlertid *Uothi* tilbake og meddelte at forslaget på *Antikainen* ikke ble aktuelt, men at han selv hadde fått anmodning om å stille seg til valg.

*Uothi* fikk samme svar som første gang, at representantene fra Sverige, Danmark og Norge ikke ønsket å blande seg i striden i den finske fagbevegelse.

*Alf Andersen*, *Einar Nielsen* og *Sølvén* ble enig om å støtte valget på *Einar Nielsen* som medlem av Governing Body, og *Olavi Lindblom* som varamann.

Imidlertid hadd FFI fra flere hold fått anmodning om å gi visse retningslinjer til sine medlemsorganisasjoner når det gjaldt valgene til Governing Body.

Samme dag som valgene i arbeidergruppen skulle foregå ble det delt ut en liste fra FFI over de medlemmer og varamenn de mente burde velges. På denne liste var ikke *Olavi Lindblom* med.

Da forslagslistene ble framlagt i arbeidergruppen (de forslag som var innkommet under konferansen), viste det seg at både *Olavi Lindblom* og *Uothi* var nominert.

*Alf Andersen*, *Einar Nielsen* og *Sølvén* var da klar over at dette ville bety en splittelse og at følgen ville bli at hverken *Lindblom* eller *Uothi* ville bli valt, da hver enkelt kandidat må ha 35 stemmer for å bli valt.

Ovennevnte ble derfor, for å søke å holde en ren liste, enig om å stemme på de som var foreslått av FFI.

Ved voteringen viste det seg at dette var taktisk riktig. Da det endelige resultat forelå hadde Uothi fått 17 stemmer og Lindblom 11. Selv med de 3 stemmer som Norge, Danmark og Sverige representerte, ville ingen av de 2 ha rukket opp.

Hele denne manøvre fra Finnlands side resulterte altså i at de nordiske land mistet sin varamann til Governing Body. Dette er etter undertegnedes mening så alvorlig at saken bør bli gjenstand for diskusjon i nordisk samarbeid.

Einar Nielsen, Danmark, ble fortsatt medlem av Governing Body.

#### *Tvangsarbeid (annen gangs behandling).*

Komitéen for tvangsarbeid arbeidet seg fram til en enstemmig innstilling om en konvensjon vedrørende tvangsarbeid. Konvensjonens tekst ble stort sett — bortsett fra mindre endringer — i overensstemmelse med ILO's forslag, og følger vedlagt.

Konvensjonen ble også enstemmig vedtatt i plenum.

I tilslutning til konvensjonen ble det vedtatt 2 resolusjoner, den første angående lønnsbetalingsmetoder, den annen vedrørende gjeldsbånd og livegenskap.

For øvrig ble det vedtatt en resolusjon om avskaffelse av konsentrasjonsleire og deportasjon av nasjonale mindretall. Utkastet var framlagt av den svenske, danske og norske regjering.

Denne resolusjon ble vedtatt enstemmig og inneholdt i sin konklusjon en henstilling til De forente nasjoner om øyeblikkelig å gjøre tiltak for å få vedtatt regler om forbud mot og avskaffelse av konsentrasjonsleire og deportasjon av nasjonale mindretall.

Bakgrunnen for denne resolusjon var det forslag som ble fremmet av Danmark og Sverige på konferansen i 1956, om å utvide konvensjonen til også å omfatte konsentrasjonsleire og deportasjon av nasjonale mindretall.

Det ble imidlertid på konferansen i fjor framholdt at dette ville være å blande seg inn i FN's arbeidsoppgaver. Derfor fikk resolusjonen nå den form at det ble rettet en henstilling til FN.

#### *Ukentlig hvile i handel- og kontorvirksomhet (annen gangs behandling).*

Det ble vedtatt en konvensjon om ukentlig hvile i handels- og kontorvirksomhet, som i sin konklusjon fastsetter en minst 24 timers sammenhengende ukentlig hvileperiode.

Konvensjonen er fulgt av en rekommandasjon som anbefaler 36 timer hvor det er mulig.

For unge arbeidere anbefales det minst 2 dagers ukentlig hvile. Stort sett følger konvensjonen og rekommandasjonen de forslag som ble fremmet på konferansen i 1956, og ILO's forslag.

Konvensjonen i original følger vedlagt, foruten en rapport fra Sverre Bolstad, som var medlem av komitéen.

*Beskyttelse og integrering av innfødte befolkninger i koloniland (annen gangs behandling).*

I dette spørsmål ble det vedtatt en konvensjon som gjør det til en forpliktelse for land som ratifiserer, å sette i verk koordinerte og systematiske tiltak til vern for innfødte befolkningsgrupper med sikte på gradvis integrering av disse grupper i samfunnslivet i det land de tilhører.

Konvensjonen ble vedtatt med 117 stemmer. Ingen stemte mot, men 57 avholdt seg fra å stemme.

Det ble også vedtatt en rekommandasjon til å supplere konvensjonen.

Det var ingen norsk deltakelse i komitéen som behandlet dette spørsmålet.

*Diskriminering når det gjelder sysselsetting og yrke (første gangs behandling).*

Mirjam Nordahl deltok i denne komitéen i den utstrekning tiden tillot. Dette spørsmålet var blitt satt på dagsordenen med henblikk på å få et internasjonalt instrument som tar sikte på å avskaffe enhver diskriminering i arbeidslivet som grunner seg på rase, farge, kjønn, språk, religion, politisk eller annen oppfatning, nasjonal opprinnelse, sosial opprinnelse, eiendom, fødsel, annen status.

Arbeidsbyrået hadde utarbeidet forslag til konklusjoner for en konvensjon som slo fast de rent generelle prinsipper, og en rekommandasjon for gjennomføring av disse.

Arbeidergruppen i komitéen mente at konvensjonen burde gå lenger enn bare til å være en prinsipperklæring, og foreslo at en skulle vedta bare et instrument, nemlig en konvensjon. Forslaget falt, idet et knepent flertall gikk imot, og det ble vedtatt et forslag fra den norske og svenske regjeringsrepresentant om å få en konvensjon supplert av en rekommandasjon.

Forslaget til konvensjon inneholder først og fremst en definering av uttrykket «diskriminering», hvor det heter at det omfatter enhver ugunstig forskjell som frarøver en person like muligheter og lik behandling i sysselsetting og yrke på grunnlag av de årsaker som er nevnt ovenfor.

I en rekke punkter slår så konvensjonen fast medlemsstatenes forpliktelse til å arbeide for lik behandling og imot diskriminering.

Konvensjonsforslaget ble vedtatt i plenum med 157 mot 37, mens 17 avholdt seg fra å stemme. Rekommandasjonen ble enstemmig vedtatt. Spørsmålet om diskriminering i arbeidslivet vil bli sluttbehandlet på neste års konferanse.

#### *Arbeidsforhold for plantasjearbeidere (første gangs behandling).*

Også i dette spørsmålet ble det vedtatt konklusjoner som tar sikte på en konvensjon som inneholder generelle bestemmelser om ansettelse, lønninger, ferie etc., pluss en supplerende rekommandasjon. Dette spørsmålet vil også bli sluttbehandlet på konferansen 1958.

#### *Resolusjoner.*

Konferansen vedtok resolusjoner om følgende spørsmål:

*Avskaffelse av lovgivning rettet mot fagorganisasjonen i ILO's medlemsstater.*

*Sikkerhet i gruver.*

*Opprettelse av en trepartskomite vedrørende kvinnearbeid.*

*Opplysningsarbeid blant arbeiderne.*

*Boligbygging.*

*Gjennomføring av ILO-konvensjoner i områder utenfor moderlandet.*

*Arbeidstiden.*

*Nedrustning, prøver med kjernefysiske våpen og bruk av atomenergi til fredelige formål.*

Resolusjonen om arbeidstiden var lagt fram av arbeidergruppen i ILO's styre. Det opprinnelige forslaget gikk ut på at styret skulle sette spørsmålet om en forkortning av arbeidstiden opp på neste ordinære arbeidskonferanse, med henblikk på å utarbeide en konvensjon for begrensnng av arbeidstiden. I komitéen som behandlet resolusjonen ble det, med arbeidergruppens samtykke, endret til at ILO's styre blir oppfordret til å arrangere en generell diskusjon om arbeidstidsspørsmålet på neste års arbeidskonferanse. Det er da forutsetningen at Arbeidsbyrået skal utarbeide en rapport om hele arbeidsproblemet, og at denne skal diskuteres i en spesiell komité på konferansen neste år. De nærmere enkeltheter om drøftingen av dette spørsmålet vil bli fastlagt av styret på neste møte til høsten.

*Minnehøytidelighet for Albert Thomas.*

Under konferansen ble det holdt et minnemøte over ILO's første generaldirektør, *Albert Thomas*, som døde for 25 år siden. Det ble avslørt et portrett av ham, som skal henge i ILO-bygningen. Det ble samtidig åpnet en utstilling i Genève under mottoet «Kunst og Arbeid», som et ledd i minnehøytideligheten.»

*Bilag til rapport  
fra den 40. Internasjonale Arbeidskonferanse i Genève  
5.—28. juni 1957.*

*«Ukentlig hvile i handel og kontorvirksomhet.*

Som nevnt i hovedrapporten var denne saken oppe til annen gangs behandling.

Den spesielle komitéen som behandlet spørsmålet besto av 100 medlemmer, hvorav 50 var regjeringsrepresentanter og 25 representanter fra arbeidsgiverhold og 25 representanter for arbeidstakerne. Under stemmegivning ble hver av arbeidsgiverne og arbeidstakerne regnet som 2 stemmer, mens regjeringsrepresentantene hver talte 1 stemme.

Som dokument for saksbehandlingen hadde en ILO's Report V (2) av 1957 med ILO's administrasjons forslag til en konvensjon og til en rekommandasjon på grunnlag av behandlingen av spørsmålet på arbeidskonferansen i 1956.

Årets komitébehandling ble langvarig og meget inngående. Det kom til å foreligge i alt 45 mer eller mindre omfattende endringsforslag til konvensjonen og rekommandasjonen, men i hovedsak tiltrådte komitéen ILO's forslag med enkelte endringer i eller omplasinger av bestemmelsene i de forskjellige paragrafer.

Fra representanten fra Storbritannia forelå også denne gang for komitéen forslag om at det bare skulle vedtas en *rekommandasjon* i spørsmålet. Komitéen forkastet dette med 80 mot 56 stemmer, mens 1 avholdt seg fra å stemme. Dermed var det gitt at en skulle søke å komme fram til både en konvensjon omfattende de mer prinsipielle spørsmål og en rekommandasjon med nærmere detaljbestemmelser.

Som under fjorårets behandling av saken ble det store prinsippspørsmålet om den ukentlige hviletiden skulle være 24 eller 36 timer. På tross av den erfaring en hadde fra sakens førstegangsbehandling i 1956, reiste arbeidstakergruppen forslag om 36 timer, blant annet ut fra den betraktning at en nå skulle søke å komme et skritt lenger på veien enn hva bestemmelsene for arbeiderne ga uttrykk for i forhold til konvensjonen av 1921. Fra regjeringshold

ble reist den innvending at en eventuell bestemmelse om 36 timers ukentlig hvile ville komme til å forårsake store vanskeligheter med hensyn til ratifikasjon av konvensjonen. Arbeidsgiverne gikk samlet imot en utvidelse til 36 timer. Ved voteringen i komitéen falt arbeidstakernes forslag om 36 timer med 67 mot 61 stemmer, mens 3 avholdt seg fra stemmegivning. Imidlertid ble det i rekommandasjonsform vedtatt å tilrå at de personer som omfattes av konvensjonen skal så langt det er mulig ha rett til en ukentlig fritid på ikke mindre enn 36 timer, og at denne fritid over alt hvor det er gjennomførlig, bør være en uavbrutt periode. Likeså ble det i rekommandasjonsform vedtatt å anbefale gitt unge arbeidstakere under 18 år en sammenhengende ukentlig hvile på 2 dager, hvor det måtte kunne la seg gjennomføre.

Det vil vel føre for langt her å gi en uttømmende omtale av de forskjellige bestemmelser i konvensjonen og rekommandasjonen. Til orientering vedlegges derfor Provisional Record no. 18 og 27 inneholdende henholdsvis komitéens rapport og den endelige teksten for konvensjonen og rekommandasjonen. Jeg går ut fra at det senere vil komme til å foreligge oversettelse til norsk av disse dokumentene.

Komitéens forslag til konvensjon ble i plenum vedtatt med 176 stemmer. 27 stemte mot og 31 avholdt seg fra å stemme. Forslaget til rekommandasjon ble vedtatt med 183 stemmer. Ingen stemte imot, mens 46 avholdt seg fra stemmegivning.»

#### *ILO's komité for innenlandsk transport*

holdt sitt 6. møte i Hamburg 11.—22. mai 1957. Det foreligger følgende rapport fra møtet:

«Ved Kronprinsregentens resolusjon av 15. februar 1957 ble følgende oppnevnt som utsendinger til det 6. møte i Den faste komité for innenlands transport:

1. Som regjeringsutsendinger:  
Direktør Olav Hindahl, Statens Arbeidstilsyn (formann).  
Statssekretær Halvard Bojer, Samferdselsdepartementet.
2. Som arbeidsgiverutsendinger:  
Jernbanedirektør Leif Tveten, Norges Statsbaner.  
Soussjef Johan Eeg Nielsen, Hardanger Sundhordlandske Dampskibsselskap.  
For Eeg Nielsen møtte imidlertid driftssjef Nils Lassen, Schøyens Bilsentraler.

Velferdsjef Erling Kiil, Norges Statsbaner, og kontorsjef Wilhelm Dahl, Arbeidsgiverforeningen, medfulgte som rådgivere for de norske arbeidsgivere.

3. Arbeiderutsendinger:

Forretningsfører Marius Trana, Norsk Jernbaneforbund.

Nestformann Kjønik Kjøniksen, Norsk Transportarbeiderforbund.

Som rådgiver for arbeiderutsendingene møtte o.r.sakfører Leif E. A. Michelsen.

Møtet ble holdt i «Curio-Haus», Hamburg, og ble åpnet mandag den 11. mars. Som komitéens formann hadde styret i ILO oppnevnt Mr. Maximilian Sauerbarn, den vesttyske republikks representant i ILO's styre.

Den tyske arbeidsminister Mr. Storch og et medlem av senatet i den frie Hansastad Hamburg holdt åpningstaler.

Det var satt opp denne dagsorden:

1. Alminnelig rapport som spesielt omfattet:
  - a) De tiltak som er gjort i de forskjellige land på bakgrunn av de beslutninger som tidligere er fattet på møter i komitéen.
  - b) De skritt som Arbeidsbyrået har tatt for å utføre de studier og undersøkelser komitéen har foreslått.
  - c) Den senere tids begivenheter og utvikling i landtransporten.
2. Metoder for å bedre organisasjonen av arbeidet og arbeidsresultatene i havnene.
3. Arbeidstilsyn i landeveistransporten.

Foruten Steeringskomité (arbeidsutvalg) ble det valt underkomitéer for Organisasjons- og arbeidsresultater i havnene, Arbeidstilsyn i landeveistransporten. Dessuten en komité for å gjennomgå de beslutninger som er fattet på tidligere møter.

I underkomitéen for *organisasjons- og arbeidsresultater i havnene* (Dock-komitéen) var Hindahl representant fra regjeringsgruppen, Niels Lassen for arbeidsgiverne og Kjøniksen og Michelsen for arbeiderne.

I underkomitéen for *Arbeidstilsyn i landeveistransporten* møtte Bojer for regjeringen, Trana for arbeiderne og Tveten og Kiil for arbeidsgiverne. Dessuten var Tveten medlem av komitéen som behandlet tidligere møters beslutninger.

Komitéen angående *Metoder for å bedre organisasjonen av ar-*



beidet og arbeidsresultatene i havnene besto av 54 medlemmer, 18 fra hver gruppe.

Debatten i komitéen tok sitt utgangspunkt i den av Byrådet utarbeidede rapport, som bl. a. inneholdt eksempler på de vanskeligheter som har vært i de senere år når det gjelder å få kortet inn skipenes opphold i havnene.

Allerede da komitéen startet sitt arbeid forelå det et forslag til resolusjon som var utarbeidet av arbeiderrepresentantene. Arbeidsgiverne erklærte at de ikke på stående fot kunne ta stilling til arbeidernes resolusjonsforslag.

Til dette ble det svart fra arbeiderhold at forslaget til resolusjon ikke inneholdt annet enn det som var vedtatt på tidligere møter i komitéen.

Man gikk så over til å diskutere de punkter som var satt opp i byråets rapport. Det var alminnelig enighet om ønskeligheten av å få i stand bedre metoder, slik at arbeidet i havnene kunne føre til at skipene ble klarert fortest mulig.

Subkomitéens medlemmer var klar over at det er stor forskjell på den praksis som nyttes i de ulike havner rundt om i verden, både når det gjelder den administrative ordning som følges ved ansettelser av folk og fordelingen av arbeidet.

Den danske arbeidsgiverrepresentant, Olsen, med tilslutning av sin finske kollega, hevdet under debatten at han ikke kunne stemme for at det skulle samarbeides mellom arbeider- og arbeidsgivernes organisasjoner, da man i Danmark ikke hadde hverken dockers eller havnearbeidere. En skredder eller skomaker — eller hvem som helst — kunne jobbe i de danske havner.

Det ble nedsatt et redaksjonsutvalg på 4 medlemmer fra hver gruppe. Som et av medlemmene fra arbeidergruppen ble Michelsen oppnevnt.

Subkomitéen holdt 6 møter. Ved voteringen i plenumsmøtet ble komitéens forslag til resolusjon vedtatt med 115 mot 1 stemme. 5 nordiske arbeidsgiverrepresentanter pluss 3 andre avsto fra å stemme.

#### *Underkomitéen for arbeidsinspeksjon i landeveistransport.*

Spørsmålet om en spesiell arbeidsinspeksjon for landeveistransport har interesse av flere grunner. De som arbeider i dette yrke har en bevegelig arbeidsplass under skiftende forhold, slik at vanlig arbeidstilsyn må regnes å komme til kort. Dertil kommer at arbeidsforholdene henger sammen med transportmuligheter og sikkerhet på landeveien. Som et ikke mindre viktig moment kommer den

ting til at mange kjørere eier sine vogner selv og derfor faller utenfor den vanlige arbeidervernlovgivning, som jo bare omfatter lønns-takere.

For å behandle disse spørsmål nedsatte møtet en underkomité som besto av 18 medlemmer fra hver av de 3 grupper.

Underkomitéens formann var J. Bougreau, regjeringsdelegat, Frankrike, mens J. Meier, arbeidsgiverne, Sveits, og H. W. Koppens, arbeidergruppen, Nederland, ble nestformenn.

De punkter komitéen særlig skulle drøfte var følgende:

1. Inspeksjonens generelle område,
2. Definisjonen av de forhold inspeksjonen skulle omfatte,
3. Avgrensning av inspeksjonen mellom landeveien selv og trafikantenes hovedkvarter,
4. Form og innhold av arbeidsgivernes rapportsystem og av individuelle kontrollbøker for arbeidsgiverne.

Det viste seg under diskusjonen at forholdene var høyst forskjellige i deltakerlandene slik at komitéens vedtak måtte bli meget generelle. Synspunktene fra de 3 hovedgrupper varierte endel. I det store og hele syntes det som om arbeidere og arbeidsgivere hadde mange felles interesser i saken, bl. a. fordi der opererer outsiders som gir hovedarbeidsgiverne brysom konkurranse, og det er særlig disse outsiders som vil føle virkningen av inspeksjonen.

Diskusjonen kom under disse omstendigheter til å dreie seg om mange formaliteter. En lang stund sto forhandlingene stille fordi det var uenighet om hvorvidt det underkomitéen vedtok skulle kalles resolusjon eller memorandum. En representant fra sekretariatet kom imidlertid til stede og forklarte at disse ord etter de siste vedtak av ILO's styre betød det samme for så vidt angår industrielle komitéer, og en enedes da om å bruke ordet resolusjon.

Det samme forhold ga seg også uttrykk deri at det ble noen pus-sige standpunkter overfor forskjellige forslag til uttalelse som var utarbeidet. Hver av de 3 hovedgrupper hadde sitt forslag, hvorav det mest omfattende og detaljrike var lagt fram av M. Joubert, som var fransk regjeringsdelegat.

Arbeidergruppen som hadde fremmet eget forslag, erklærte at de forlot det og kunne gå over til M. Jouberts tekst. Derpå erklærte imidlertid arbeidsgiverne at de lot sitt forslag falle og kunne gå over til det forslag arbeidergruppen nettopp hadde forlatt. Enden på denne debatt ble da at en skulle legge M. Jouberts forslag til grunn med den forutsetning at det ble betydelig forkortet.

Underkomitéen satte opp et par arbeidsgrupper. Den første for å bearbeide M. Jouberts forslag og den annen for å sette opp utkast til rapportbok for sjåførere.

Disse arbeidsgrupper fikk sine forslag vedtatt av underkomitéen med små endringer, dog kom det en viktig innvendig fra de svenske og norske arbeidsgivere som ønsket ført til protokolls at de ikke kunne akseptere tanken om individuelle kontrollbøker for arbeiderne, og derfor i plenum avstod fra å stemme over underkomitéens resolusjonsforslag.

Underkomitéens formann ble utpekt til rapportør.

Komitéens forslag til resolusjon om arbeidsinspeksjon i lande-veistransport ble vedtatt i plenumsmøte med 118 stemmer mot 0, idet 6 avholdt seg fra å stemme.

Den 3. underkomitéens rapport angående de på tidligere møter vedtatte resolusjoner og henstillinger ble enstemmig vedtatt i plenumsmøtet.

Foruten de resolusjoner som er nevnt ble det også fremmet endel forslag fra Steeringkomitéen. Når det gjelder forslag til dagsorden for det 7. møte i Transportkomitéen forelå det forslag fra så vel arbeiderne som arbeidsgiverne.

Arbeidergruppen satte fram 3 forslag og arbeidsgiverne 1. Steeringkomitéen forela de innsendte forslag til plenumsmøtet uten å ta stilling til dem.

Etter endel endringsforslag og voteringer ble disse punkter til neste dagsorden vedtatt:

1. Den teknologiske ekspansjons virkninger på beskjeftigelsen i landtransportindustrien.
2. Arbeidsforholdene i den lokale transportvirksomhet.
3. Arbeidsforholdene for jernbanefolkene.
4. Yrkesopplæring for landeveissjåførene.

Steeringkomitéens forslag angående regulering av arbeidsforholdene for havnearbeiderne ble enstemmig vedtatt. Se protokollen. Arbeidergruppens forslag om å henstille til byrået å ta de nødvendige skritt for å sammenkalle en 3-partskonferanse for Nordsjøhavnene med sikte på arbeidsforholdene for havnearbeiderne ble vedtatt med 50 mot 38 stemmer. 30 avsto fra å stemme.

Transportkomitéens medlemstall som tidligere var 32 var redusert til 26 stater. 24 av disse land var representert ved denne konferanse. 3 stater hadde sendt observatører. Et av disse land var Sovjetsamveldet.

Antall delegerte og rådgivere var 198, men i tillegg til disse kommer representanter fra forskjellige internasjonale organisasjoner, slik at det samlede antall deltakere var 232, sammenliknet med 234 ved det forrige møte da det var 32 land representert:

Når det gjelder trangen til å tale deltok det i den alminnelige

debatt 6 regjeringsrepresentanter, inkludert 1 observatør fra Sovjetsamveldet, 10 arbeidsgivere og 21 arbeiderdelegerte.

Mr. Price bemerket i sin oversikt angående resultatet av komitéens arbeid at det var merkelig at det ofte var de med den største kjennskap og erfaring som foretrakk å tie stille. Videre framholdt Mr. Price i sin oversikt at det var imponerende å se hvordan de enkelte land søkte å følge opp de konklusjoner som komitéen hadde vedtatt.

Det forelå 600 maskinskrevne sider informasjonen siden siste møte om de forslag som var vedtatt av komitéen.»

#### *ILO's komité for verkstedsindustrien*

holdt sitt 6. møte i Genève 6.—18. mai 1957. Det foreligger følgende rapport fra møtet:

«Det 6. møte i International Arbeidsbyrås industrikomité for verkstedsindustrien ble åpnet i Genève den 6. mai 1957.

I møtet deltok i alt 126 regjerings-, arbeidsgiver- og arbeiderdelegerte fra 21 land. Dessuten møtte ca. 25 rådgivere og tolker. Fra International Metallarbeiderforbund møtte 3 sekretærer.

Fra Norge møtte som regjeringsrepresentanter: Departementsråd Karl Skjerdal, Industridepartementet (delegasjonens formann) og kontorsjef Magnus Bjerkholdt, Riksmeklingsmannens kontor. Som arbeidsgiverdelegerte møtte fra MVL direktørene Johan L'orange og Gunnar Ring Amundsen.

Som arbeiderdelegerte møtte fra Norsk Jern- og Metallarbeiderforbund forretningsfører Josef Larsson og forbundssekretær Håkon Thesen med konsulent Josef Berg som tolk. I de 5 første dagene av møtet deltok varamann hovedkasserer Jarmann Hagen, Norsk Støperiarbeiderforbund, for Larsson som var opptatt på LO's kongress fra 5.—9. mai 1957.

Dagsorden for møtet var følgende:

1. Generell rapport om:
  - a) De tiltak som er gjort i de forskjellige land i lys av de konklusjoner som er vedtatt på tidligere møter i komitéen.
  - b) De skritt Arbeidsbyrået har tatt for å utføre de studier og undersøkelser komitéen har foreslått.
  - c) Den senere tids begivenheter og utviklingsforløp i verkstedsindustrien.
2. Automasjon i verkstedsindustrien.
3. Metoder for arbeidsvurdering i verkstedsindustrien.

For behandling av dagsordenens punkt 2 og 3 ble det nedsatt 2 underkomitéer, hvor 15 fra hver av de 3 partigrupper hadde stemmerett. De øvrige lands gruppers representanter som ikke hadde stemmerett ble oppnevnt som varamenn, med talerett i komitéen.

Av de land som ikke kom med i de 2 komitéer med stemmerett, men som møtte som varamenn, var Tsjekkoslovakia. Dette førte til en kraftig protest fra de tsjekkoslovakiske representanter, og som ble opptatt til behandling i plenumsmøte, men protesten ble ikke vedtatt. Norge ble representert med stemmerett i begge underkomitéer med alle sine representanter.

I komitéen for Automasjon i verkstedsindustrien: Karl Skjerdal, Johan L'orange og Josef Larsson (i de 4 første dagene møtte Jar-mann Hagen, istedenfor Larsson).

I komitéen for metoder for arbeidsvurdering i verkstedindustrien: Magnus Bjerkeholdt, Gunnar Ring Amundsen og Håkon Thesen.

Foruten de to foran nevnte underkomitéer ble det også valt en mindre komité for å gjennomgå hovedkomitéens tidligere beslutninger, og de forføyninger som skulle anbefales i denne forbindelse.

Underkomitéen for de 2 spørsmål i dagsordenens punkt 2 og 3 var ikke preget av noen samarbeidsvilje, idet arbeidsgivergruppene ikke var villige til å vedta noen resolusjon hvor arbeidernes organisasjoner skulle nevnes i forbindelse med løsningen av spørsmålene. I den første komitéen om automasjon ble det imidlertid etter langvarige forhandlinger og stor meningsforskjell i debatten, som også foregikk i sene kveldsmøter, oppnådd enighet om en resolusjon, men i komitéen om arbeidsvurdering oppnådde man bare å få vedtatt en rapport over diskusjonen om saken, hvor Arbeidsbyrået skulle ta hensyn til det som var referert i rapporten. Arbeidsgivergruppens representanter i arbeidsvurderingskomitéen motsatte seg forslag fra arbeidergruppen i 2. dagsmøte om nedsettelse av en redaksjonskomité når det da allerede forelå forslag fra begge disse grupper. Dette førte til at komitéen kom i tidsnød for å komme fram til en resolusjon eller en konklusjon som oppnådde flertall. På siste møte i denne komité oppnådde ikke arbeidergrup-pens forslag til en konklusjon om arbeidsvurdering flertall, idet arbeidsgivergruppen og flertallet av regjeringsgruppen unnlot å stemme. Arbeidsgivergruppen i denne komité viste heller ikke noen interesse for at man skulle komme fram til vedtak, men hevdet derimot at Byrået skulle bes om å fortsette sine undersøkelser av arbeidsvurdering.

I plenumsmøtene ble det framsatt flere forslag, bl. a. fra arbeidsgruppen og arbeidsgivergruppen. Flere av disse forslag oppnådde ikke flertall. Blant de forslag arbeidergruppen fikk vedtatt var om

arbeidstiden og at det tyske språk blir arbeiderspråk i Verkstedskomiteéns arbeid og forføyninger.

Nedenfor gjengir vi de forslag som var oppe til behandling i plenumsmøtene den 17. og 18. mai og resultatet over avstemningene:

Rapporten fra underkomiteén som behandlet arbeidsvurdering ble enstemmig vedtatt i siste plenumsmøte den 18. mai.

Følgende forslag fra komiteén for gjennomgåelse av tidligere resolusjoner ble enstemmig vedtatt:

1. At ILO's styre blir bedt om å bemyndige generaldirektøren til å henlede regjeringens oppmerksomhet på de konklusjoner som er vedtatt på tidligere møter vedrørende emner om hvilke komiteén ville ønske å motta ytterligere informasjon fra regjeringene til neste møte, underforstått at regjeringer som allerede har skaffet til veie informasjon til det sjette møte bare skaffer informasjon om ny utvikling, eventuelt. Disse konklusjoner er som følger:

Nr. 36. Resolusjon vedrørende produktivitet i metallindustrien.

Nr. 45. Memorandum vedrørende regularisering av produksjon og sysselsetting på et høyt nivå i metallindustrien (§ 1—6 (a)).

2. At ILO's styre blir bedt om å instruere generaldirektøren når han anmoder om informasjon til Verkstedskomiteéns syvende møte, om å henlede regjeringenes oppmerksomhet, i overensstemmelse med resolusjon nr. 37, paragraf 1 (c), på behovet for å gjøre forføyninger for at det blir utarbeidet informasjon etter konsultasjon og, hvis mulig, i forståelse med arbeidsgivernes og arbeidernes organisasjoner, en slik konsultasjon skal utføres ved metoder som er akseptable for disse organisasjoner.

Følgende forslag fra komiteén om automasjon i verkstedsindustrien ble vedtatt med 70 stemmer mot 0, med 36 som unnlot å stemme.

Den internasjonale Arbeidsorganisasjons Verkstedkomité, som er sammenkalt av Det Internasjonale Arbeidsbyrås styre, og som har møtt i Genève til sin 6. sesjon fra 6.—18. mai 1957, har her drøftet spørsmålet om automasjon i metallindustrien på grunnlag av den rapport om dette emnet som er utarbeidet av Det Internasjonale Arbeidsbyrå.

I det den erkjenner at hvordan det enn blir definert, fører automasjon og beslektet teknologisk utvikling til forandringer i alle sektorer av metallindustrien i varierende grader i alle land i stadig økende prosent av sin tid vil få en dyp virkning på industriprosesser, behandlingsmetoder, industriell organisasjon og arbeidernes forhold til sitt arbeid;

I det den er overbevist om at hvis disse forandringer skal skje med minst mulig besvær for de enkelte som blir berørt, og hvis deres anerkjente fordeler skal bli gjort tilgjengelig på en rettfærdig måte for alle sektorer av samfunnet, bør de parter som er mest direkte berørt — arbeidsgivernes og

arbeidernes organisasjoner i metallindustrien — og på passende områder, regjeringene, foregripe de problemer som reiser seg av denne utvikling og innstille seg på å behandle dem på et sunt og vidt grunnlag i samarbeidets ånd; og

i det den har merket seg den resolusjonen om dette emnet som ble vedtatt av Den Internasjonale Arbeidskonferanse på dens 29. møte (Genève, juni 1956), især de forholdsregler den anbefalte skulle tas på det nasjonale planet;

vedtar komitéen i dag den 28. mai 1957 følgende resolusjon:

Det Internasjonale Arbeidsbyrå blir anmodet om å underrette alle de regjeringer som er medlemmer av Den Internasjonale Arbeidsorganisasjon, om de generelle betraktningene om automasjonen i metallindustrien som er gjort i denne resolusjonen, og anmode dem om at disse betraktningene blir oversendt til arbeidsgivernes og arbeidernes organisasjoner i metallindustrien og til andre sammenslutninger som kan være interessert i de problemer en har å gjøre med i dette dokumentet.

Følgende forslag fra konferansens *redaksjonskomité* ble enstemmig vedtatt med 109 stemmer:

Det Internasjonale Arbeidsbyrås styre blir bedt om på metallindustriens område å fortsette og styrke mest mulig de tiltak som gjøres i forbindelse med programmene for teknisk hjelp til de industrielt utviklede land.

Følgende forslag fra *arbeidsgivergruppen* som ikke oppnådde flertall hvor 59 stemte for, 0 imot og 63 avholdt seg fra å stemme:

Internasjonale Arbeidsbyrå's styre blir bedt om å sette følgende emner på dagsordenen til Verkstedkomitéens syvende møte:

1. Studium av de metoder som har vist seg å være effektive i forbindelse med fremme av sikkerheten og hindring av ulykker og midler for å oppfylle samme.
2. Mer effektiv utnyttelse av menneskekraft i metallindustrien med hensyn til de vekslende metoder og framgangsmåter i industrien.

Følgende forslag fra *arbeidsgivergruppen* som ikke oppnådde flertall, idet 59 stemte for, 1 imot og 57 avholdt seg fra å stemme:

Internasjonale Arbeidsbyrå's styre blir bedt om å sette følgende emner på dagsordenen for Verkstedkomitéens syvende møte:

1. Metoder som garanterer regelmessig og tilstrekkelig inntekt for arbeidere i metallindustrien.
2. De økonomiske og sosiale virkninger av reduksjon av arbeidstiden uten inntektstap i metallindustrien.

Etter forslag fra *arbeiderdelegaten* Faupl fra USA ble det enstemmig vedtatt å oversende de to sistnevnte forslag til Industrikomitéens styre uten anbefaling.

Følgende forslag fra *arbeidergruppen* som ble vedtatt med 100 stemmer for, 0 imot og 18 avholdt seg fra å stemme:

Internasjonale Arbeidsbyrås styre blir bedt om å rekommandere at det tyske språk blir arbeidsspråk i Verkstedkomitéens arbeid og forføyninger.

Følgende forslag fra *arbeidergruppen* som ble vedtatt med 62 stemmer for, 35 imot og 13 avholdt seg fra å stemme:

Internasjonale Arbeidsbyrås styre blir bedt om —

- a) å overveie tilrådeligheten av å påkalle regjeringene å vie sin fulle oppmerksomhet på problemet om en reduksjon av arbeidstiden i metallindustrien uten reduksjon av inntekten, og
- b) å huske på betydningen av dette problem for metallindustrien når det blir overveiet forslag om å sette opp emnet reduksjon av arbeidstiden på dagsordenen for Internasjonal Arbeidskonferanse.

Forslag fra konferansens *redaksjonskomité* som ble vedtatt enstemmig:

Internasjonale Arbeidsbyrås styre blir bedt om å anmode byrået om å ta med i den generelle rapport for neste møte til komitéen en studie av helse, sikkerhet og velferd med hensyn til helse og sikkerhet for skipsbyggings- og skipsreparasjonsarbeidere, med spesiell omtale av virkning av lungesykdommer, — pneumokoniosis (Støvinhalasjonssykdom) og silikose, især blant sveisere og dem som arbeider i umiddelbar nærhet av dem.»

*ILO's komité vedrørende funksjonærer og utøvere av de frie yrker* holdt sitt 4. møte i Genève 1.—13. april 1957. Det foreligger følgende rapport fra møtet:

Ved Kronprinsregentens resolusjon av 18. januar 1957 ble den norske delegasjon oppnevnt med denne sammensetning:

*Regjeringsdelegerte:*

Dommer Einar Moen, Oslo.

Legasjonsråd Johan Cappelen, Genève.

*Representanter for arbeidsgiverne:*

Overingeniør Arvid Ringstad, Oslo.

Kontorsjef Jan Didriksen, Norsk Arbeidsgiverforening, Oslo.

*Representanter for arbeidstakerne:*

Sekretær Sverre Bolstad, Funksjonærsambandet i Norge, Oslo.

H.r.advokat Olaf Trampe Kindt, Norges Akademikersamband, Oslo

Da overing. Ringstad fikk forfall, møtte i hans sted herr Fridthjof Prydz, stedfortredende sjef for Norsk Hydro's juridiske avdeling, Oslo.

Som rådgiver møtte Fritz W. Hannestad, formann i Norsk Forbund for Arbeidsledere og Tekniske Funksjonærer.

Møtet tok til mandag den 1. april i Palais des Nations, Genève. Som komitéens formann hadde styret oppnevnt den sveitsiske re-



gjeringsrepresentant, herr Max Kaufmann, som også har vært formann ved to tidligere sesjoner i denne komité.

Herr Alvarado (assisterende generaldirektør i det internasjonale arbeidsbyrå) ønsket på vegne av generaldirektøren, herr David A. Morse som f. t. var på embetsreise i USA, deltakerne velkommen. En spesiell velkomsthilsen ble gitt til representanter for internasjonale organisasjoner som ikke har regjeringsoppnevnte, idet han understreket at disse organisasjoner alltid hadde vist en spesiell interesse for ILO's arbeid og hadde gitt bidrag til å løse problemer som angikk funksjonærer. Ved bidrag fra disse organisasjoner ville ILO's styre, de tekniske organer og byrået kunne sette seg som mål å sikre at disse kategorier av arbeidere ble viet like stor oppmerksomhet som de manuelle arbeidere. Det ble videre pekt på at det siden forrige møte var blitt foretatt visse endringer i sammensetningen av denne komité, idet styret ved sitt Roma-møte hadde funnet det nødvendig å revidere medlemskapet for alle industrikomitéene.

For å kunne opprettholde deres tekniske karakter og et nivå av høy effektivitet, hadde det ikke vært mulig å kunne tillate at deres medlemskap ble større. Noen av de land som hittil hadde representert i disse møtene som observatører, representerte nå som medlemmer. Videre var det tre land som hittil ikke hadde hatt noen tilknytning til arbeidet i denne komitéen, nemlig Ceylon, Danmark og Grekenland, som nå representerte for første gang. Herr Alvarado minnet om at denne komitéen angikk en meget omfattende serie av sammensatte problemer for en sosial gruppe som til stadighet fikk større og større betydning, og at de ikke manuelle arbeidere sto ansikt til ansikt med en rekke økonomiske, sosiale og faglige vansker som til stadighet forandret seg under presset av den økonomiske utvikling.

Som et eksempel på mulige framtidige tiltak for å effektivere beslutninger som var vedtatt ved tidligere sesjoner, nevnte herr Alvarado at ILO's styre i sitt siste møte under behandlingen av budsjettforslaget for 1958, ga til kjenne muligheten for å få sammekalt et møte av eksperter med henblikk på problemer som berørte lærerne.

Tallet på delegater og rådgivere til denne sesjonen var 150 fra 21 land.

I tillegg til disse 150 representanter og rådgivere var det tre delegater fra ILO's styre, en representant fra UNESCO og 36 observatører fra 21 internasjonale organisasjoner av arbeidsgivere og arbeidere.

På dagsordenen sto følgende spørsmål:

1. Generell rapport.
2. Tarifforhandlinger for funksjonærer.
3. Arbeidsforhold for teknikere og arbeidsledere som ikke tilhører bedriftsledelsen.

Det ble satt ned en underkomité for hver av de tekniske spørsmål. I den første komité angående tarifforhandlinger satt fra Norge advokat Didriksen, forretningsfører Bolstad samt advokat Trampe-Kindt, idet de norske regjeringsdelegerte ga avkall på sete i komitéen til fordel for de andre skandinaviske land som satte meget inn på å bli representert.

I den andre komitéen angående arbeidsforholdene for teknikere og arbeidsledere som ikke tilhører bedriftsledelsen, satt fra Norge o.r.sakfører Prydz, forretningsfører Hannestad og dommer Moen.

I den første komitéen lyktes det ikke å komme fram til et enstemmig forslag til resolusjon. Det forslag som ble sendt over til plenum inneholdt dissenser for to punkters vedkommende, punkt 5 og punkt 8, som lyder:

«5. Retten til å forhandle om og avslutte tariffavtaler eller ta del i forhandlinger og avslutning av tariffavtaler bør uten diskriminering gis organisasjoner som på riktig måte utøver de rettigheter og nyter godt av de garantier som er fastsatt i konvensjonene nr. 87 og 98 og rekommandasjon nr. 91.»

«8. Regjeringer som ikke allerede har truffet slike tiltak, bør opprette maskineri for å hjelpe til med å fremme og utvide kollektive forhandlinger og opprettelse av tariffavtaler, samt undersøke mulighetene for å få utvidet avtalesystemet slik som det fastsettes i rekommandasjon nr. 91.»

Ved avstemning i plenum ble punkt 5 opprettholdt, mens det i punkt 8 ble vedtatt en endring i teksten. Da inneholdet av denne bestemmelse må antas å ha helt underordnet betydning for norske forhold, går en ikke nærmere inn på den.

I tilslutning til resolusjonen om tarifforhandlinger vedtok komitéen en resolusjon om offentlige tjenestemenn som inneholdt en henstilling til Arbeidsbyrået om å foreta en undersøkelse i medlemsstatene vedrørende offentlige tjenestemenn, spesielt om prinsippene for fastsetting av lønns- og arbeidsvilkår. Videre ga resolusjonen uttrykk for ønskeligheten av at det ble sammenkalt et møte der disse spørsmål ble underlagt spesiell behandling.

I den annen underkomité ble det enighet. Vanskene i denne komitéen dreide seg i alt vesentlig om definisjonen av arbeidslederbegrepet, idet de amerikanske (USA) arbeidsgiverdelegerte med tilslutning av regjeringsrepresentanten understreket at grensen mellom arbeidsleder og den egentlige bedriftsledelse er meget flytende i deres land. Dette forsinket for øvrig hele diskusjonen. Av denne grunn ønsket de nevnte representanter fra Amerika at forslaget fra denne komité ble gitt som rapport og ikke som resolusjon.

I tillegg til de to spørsmål på dagsordenen ble det satt fram forslag til tjue andre resolusjoner. Det ble satt ned et femmannsutvalg i henhold til standing orders som avgjorde at 13 av disse 20 ikke kunne fremmes.

Det ble i plenum sterkt kritisert at femmannsutvalget etter standing orders har fullmakt til å avvise forslag til resolusjon uten at avvisningsspørsmålet kan tas opp i plenum.

De sju spørsmål som ble godtatt av femmannsutvalget refererte seg til disse forhold:

1. Problemene til lønnete oppfinnere.
2. Radiusklausulen.
3. Betjening på sykehus og i helsetjenesten.
4. Framtidige tiltak når det gjelder forholdene mellom arbeidere og arbeidsgivere.
5. Journalistproblemer.
6. Lærere.
7. Komitéens oppbygging og muligheten for å opprette en tosidig komité (arbeidere, stat) for å gjennomgå funksjonærproblemene i den offentlige sektor og mulighetene for å studere problemene innen ILO.

Det siste av disse forslag ble forkastet i plenum, mens de seks første ble vedtatt, dog enkelte med mindre endringer fra de opprinnelige forslag.

Det ble dessuten vedtatt to rapporter, den ene angående dagsorden for neste sesjon i denne komitéen og den andre om anvendelse av spansk og tysk på komitéens møter.

Når det gjelder dagsordenen for kommende møte, anbefaler rapporten at ILO's styre tar sakene fra følgende liste uten at plaseringen gir uttrykk for noen prioritet:

1. Metoder for yrkesopplæring for funksjonærer.
2. Sysselsetting av kvinner som funksjonærer og i de frie yrker.
3. Automatiseringens følger for funksjonærenes arbeids- og sysselsettingskår.
4. Tilleggspensjoner for funksjonærer og utøvere av frie yrker og deres forhold til de generelle pensjonsordninger.

Det er enighet om at komitéens effektivitet lider under et alt for stort arbeidsområde. Komitéens generalsekretær herr Price understreket imidlertid i sin avslutningstale at styret i ILO for tiden hverken disponerer penger eller funksjonærer nok til å opprette flere komitéer eller å holde oftere møter. Han anbefalte derfor at man søker å utnytte det nåværende «maskineri» best mulig ved bl. a. vesentlig å konsentrere seg om mer generelle spørsmål og at regjeringene la an på å avfatte rapportene slik at de blir konsentrerte samtidig som de gir uttømmende opplysninger om vesentlige spørsmål, noe bare endel regjeringer hadde gjort hittil.

#### *ILO's yrkesopplæring i Andesstatene.*

Som endel av sitt tekniske assistanseprogram vedtok ILO å bygge ut et yrkesopplæringssenter i Andesstatene. Som tilskudd til gjennomføringen av dette program bevilget LO kr. 12 500.— som ble nyttet til kjøp av maskiner og verktøy i Norge.

### Landsorganisasjonens økonomiske kontor.

Kontoret har vært ledet av cand. oecon Kjell Holler med cand. oecon Jon Rikvold som medarbeider.

Kontoret har 4 kvinnelige assistenter. En av disse ble i ca. 3 måneder om høsten utlånt til kassakontoret som følge av sykdom ved dette kontor. En av de øvrige assistenter arbeider delvis for revisjonskontoret og er dessuten ikke ansatt på full tid.

Arbeidet med personalkartoteket hører inn under kontoret. Hver måned utarbeides oversikter over medlemstallet i Landsorganisasjonen og tilsluttede forbund, og økonomiske månedstabeller til Fri Fagbevegelse. Hvert kvartal utarbeides oversikter over pris- og lønnsutviklingen og utviklingen i industriproduksjonen. Disse sendes til forbundene.

Kontoret har utarbeidet tabeller over medlemsmassens sammensetning og fordeling, og oversikt over tariffsaker behandlet og konflikter godkjent av sekretariatet. Disse tabeller er inntatt i beretningen. Kontoret utarbeider dessuten regelmessig oversikter for administrasjonen over plassoppsigelser, og har besvart en rekke forespørsler fra administrasjonen, forbundene, myndighetene og innen- og utenlandske organisasjoner.

Av større arbeider som er utført ved kontoret nevnes følgende: Beregning av antall representanter fra de ulike forbund og samorganisasjoner til kongressen 1957, økonomisk oversikt til beretningen for 1956, en rekke reallønnsberegninger over utviklingen i etterkrigstiden, oversikter vedrørende kontingentinnbetalingen,

oversikt over de enkelte forbunds og Landsorganisasjonens likvide midler og nettoformue og de enkelte forbunds formue i forsikringskassene, beregninger vedrørende valgresultatene ved Stortingsvalget, besvarelse av spørreskjema fra ILO vedrørende tiltak for å lette arbeidssituasjonen for yrkeskvinner som er familieforsørgere, oversikt over omfanget av pensjonsordninger ved bedrifter innenfor de forskjellige forbund, og forskjellige innstillinger til kongressen om økonomiske spørsmål. Det er videre utført en rekke arbeidsoppgaver i forbindelse med tariffrevisjonen for de ansatte i fagorganisasjonen.

Det er som vanlig ved kontoret blitt utarbeidet en rekke notater og uttalelser om forskjellige spørsmål, bl. a. om prispolitikken og prisutviklingen, nordisk-økonomisk samarbeid, europeisk frihandelsområde, lønnsutviklingen, importpolitikken, likelønsspørsmålet, industrireisningen, arbeidsløshetsstatistikken, tollpolitikken og skattespørsmål.

Kjell Holler er medlem av følgende offentlige komitéer og utvalg: Statens Eksportkredittkommisjon, Utvalget for offentlig lønnsstatistikk, Penge- og Bankkomitéen av 1950, Norges Eksportråd, Kontaktutvalget for nordisk-økonomisk samarbeid, Samarbeidsutvalget for tiltak til økt personlig sparing, Arbeidsutvalget for forbruksundersøkelsen og Komitéen for europeisk frihandelsområde. Han er videre varamann for Konrad Nordahl i Rådet for internasjonalt økonomisk samarbeid, og deltok som fast møtende varamann i Arbeidskomitéen som avsluttet sitt arbeid våren 1957. Holler har dessuten vært med i en rekke interne utvalg innen arbeiderbevegelsen, bl. a. Det faglige nordiske økonomiutvalget, og var videre sekretær i LO's pensjonskomité og sekretær i utvalget som ble nedsatt for å avgi innstilling til kongressen om automatisering. Han var med i fellesutvalget NAF — LO om sykelønnsordningen, og er med i et fellesutvalg NAF — LO som skal undersøke lønnsglidningen.

Jon Rikvold er medlem av følgende offentlige komitéer og utvalg: Den rådgivende komité for visse økonomiske spørsmål (særlig tollspørsmål), Antidumpingutvalget, og Utvalget for undersøkelse av økonomiske forhold for familier med barn. Han har dessuten deltatt i Likelønnskomitéens møter som rådgiver for Landsorganisasjonens representanter. Rikvold har deltatt i felleskomitéen NAF — LO om pensjonsspørsmålet for gruveindustrien, og er sekretær i Landsorganisasjonens komité for utredning av spørsmålet om forsikringer for LO's medlemmer. Dessuten er han medlem av utvalget NAF — LO om lønnsglidning.

Kjell Holler har deltatt i følgende møter utenlands: Det nordiske

faglige økonomiutvalget 23. og 24. mai i Sverige, nordisk tillitsmannskurs for Jern- og Metallarbeidere 28. mai i Danmark, og den britiske landsorganisasjons kongress 2.—6. september i England.

Kjell Holler har i løpet av året skrevet 7 artikler til Fri Fagbevegelse og holdt 38 foredrag og forelesninger.

Jon Rikvold har skrevet 3 artikler i Fri Fagbevegelse og holdt 18 foredrag og forelesninger.

## Landsorganisasjonens juridiske kontor.

Ved kontoret har det vært ansatt 2 jurister og 2 stenografer i full stilling.

I årets løp er det utsendt 1834 betenkninger og brev.

Det er behandlet 61 arbeidsrettssaker for Arbeidsretten og lokale arbeidsretter. Av disse er 8 vunnet helt, 1 er delvis vunnet, 12 er tapt, 25 er forlikt, hvorav 1 ved rettsforlik, 13 er henlagt etter tilendebrakt saksforberedelse, 1 er overført til annen prosessfullmektig og 1 sak er henvist til voldgift.

1 sak gjaldt tariffstridig arbeidsnedleggelse.

1 sak er anlagt ved tjenestemannsretten.

Det er videre i årets løp behandlet 56 ordinære, sivile saker for herredsrett, byrett, lagmannsrett og høyesterett, 3 straffesaker og 1 ankesak til Justisdepartementet om tjenesteforsømmelse. Av disse saker er vunnet ved dom, 3 ved uteblivelsesdom, 21 er forlikt (hvorav 4 ved rettsforlik), 3 er tapt, 9 er henlagt etter tilendebrakt saksforberedelse, 9 er oppgjort under saksforberedelsen og 1 sak er overført til annen prosessfullmektig.

Det er videre behandlet for de forskjellige forbund 9 saker om tvangsutlegg.

Av større saker (såkalte registersaker) er det behandlet i alt 15.

Ved årets utgang står under behandling 49 større registersaker, 28 arbeidsrettssaker, 1 sak for Pensjonskassens ankenemnd, 2 saker for Tjenestemannsretten, 37 ordinære, sivile saker, 5 tvangssaker og 1 straffesak.

Voldgiftsnemnda for organisasjonstvister har ikke hatt møte i 1957. Dette skyldes kongressbehandlingen av organisasjonskomitéens innstilling.

I årets løp har Meedby forelest i ca. 30 timer og Halden i 137 timer. Forelesningene er holdt på forbunds- og fagforeningskurs, LO-skolen, Opplysningsforbundets kurs, bl. a. Dovrefjellkurset, LO's kvinnekurs og endelig på den faglige aftenscole i Oslo.

Meedby har vært fraværende fra kontoret i 1 uke i september, da han møtte på den internasjonale arbeidsrettskonferanse i Genève

i tilknytning til ILO. Halden var fraværende 4 uker da han deltok i et kurs som behandlet «Labour relation in America» ved The Salzburg Seminar in America Studies.

Meedby er medlem av konsesjonslovkomitéen og den såkalte Svalbard-komité til utredning av ny arbeidervernlov for Svalbard. Halden er medlem av det faste utvalg mellom hovedorganisasjonene i spørsmålet om sykkelønsordningen.

## Landsorganisasjonens Presse- og Informasjonskontor.

Kontorets virksomhet var i året i atskillig utstrekning preget av oppgaver i samband med Landsorganisasjonens kongress i mai, FFI's kongress i juli og stortingsvalget i oktober. Det var dessuten som vanlig mye oversettelsesarbeid i samband med ILO-møtet i Genève.

Fri Fagbevegelse ble sendt ut med 12 nummer, regelmessig den 15. i hver måned. Trade Union News Bulletin from Norway, ble sendt ut den 20. hver måned, med i alt 12 nummer.

Det er likeledes sendt endel artikkelstoff til forbundenes fagblad og endel redegjørelser og meldinger til dagspressen. Pressemeldingene sendes over Arbeidernes Pressekontor og Norsk Telegrambyrå. De blir som regel gjengitt helt eller delvis i Norsk Riksringkasting og i dagspressen.

Kontorets leder holdt i året tilsamen 41 foredrag og forelesninger, for det aller vesentligste over emner i tilknytning til fagbevegelsen.

Mirjam Nordahl holdt 7 foredrag om internasjonale faglige kvinneproblemer i forskjellige fagforeningers kvinnegrupper og Landsorganisasjonens kvinnenemnd, dessuten en forelesning på LO-skolen for kvinner om internasjonalt faglig samarbeid.

Alfred Skar møtte som representant for Landsorganisasjonen på Norges Fiskarlags landsmøte i Trondheim i dagene 10.—12. september. Han fungerte som sekretær på Den nordiske faglige konferansen i Oslo 28. november, og på Den Nordiske Samarbeidskomité's møte 29.—30. november. Videre møtte han etter innbydelse på landsmøtet til Norsk Forbund for Arbeidsledere og Tekniske Funksjonærer i tiden 17.—20. november.

Mirjam Nordahl deltok som rådgiver på arbeidskonferansen i Genève 5.—27. juni, og som tolk for den norske delegasjon i FFI's kongress i Tunis i tiden 5.—13. juli.

Kontoret har ytt vanlig service til en rekke utenlandske besøkende, og Mirjam Nordahl har besørget oversettelse for Landsorganisasjonens administrasjon og Fri Fagbevegelse ved siden av at hun redigerer Trade Union News Bulletin from Norway.

Kontorets personale har for øvrig deltatt i forefallende arbeid ved Landsorganisasjonens administrasjon. Alfred Skar er kontorets leder med Mirjam Nordahl som språkkyndig assistent. Dessuten har kontoret en dame som utfører alt vanlig kontorarbeid.

### Landsorganisasjonens rasjonaliseringskontor.

Kontorets personale har i 1957 bestått av Egil Ahlsen (leder), Harald Andersen og Ragnar Røberg Larsen.

*Konsulentarbeidet* for de forskjellige forbund har i 1957 vært omfattende. Kontorets personale har bistått forbundene som rådgivere i forhandlinger når det gjelder akkorder, innføring av tidsstudier, tvister, nye lønssystemer og tekniske forandringer som berører arbeidsstyrken. I alt har de deltatt i 108 bedriftsbefaringer og forhandlinger i året.

#### *Opplysningsarbeidet.*

Det har i året 1957 vært en utstrakt kurs- og opplysningsvirksomhet på områdene: samarbeidsspørsmål — arbeidsvurdering — lønssystemer — arbeidsstudier — rasjonalisering og automatisering. For forbundene har kontoret lagt opp og ledet 17 helgekurs (2 dagers). Videre har en gjennomført et oppfølgingskurs for forbundenes tillitsmenn i bruk av regnestav.

I samarbeid med AOF har kontoret gjennomført ukekurser i arbeidsstudier og psykologi på arbeidsplassen. Konferanse om automatisering er blitt holdt på Leangkollen.

Rasjonaliseringskontoret har stilt forelesere til rådighet ved de fleste forbundskurs som har vært holdt i året. Ved Den faglige kveldsskole og på LO-skolen er det gitt et stort antall forelesningstimer om produktivitetsspørsmål.

I alt har personalet holdt 257 forelesningskurser i 1957.

Ved Statens Teknologiske Institutt er avholdt 5 kurs for tillitsmenn i arbeidsstudier med i alt 85 deltakere. Kursene har gått over 2 uker.

Våren 1957 ble det startet et rasjonaliseringsprosjekt ved NKL's konfeksjonsfabrikk A/S, Hønefoss, hvor kontoret hele tiden har hatt en mann med som konsulent. Det er på bedriften blitt holdt kurser for tillitsmenn og kvinner ved bedriften. Hensikten har bl. a. vært at ved innflytting i den nye bedrift skal akkordtider og arbeidsfordeling være klar, slik at en kan komme opp i full produksjon med en gang.

Brosjyren «Produksjonsutvalgene» har også i året 1957 kom-



met ut med et nummer hver måned. Tidsskriftet sendes til medlemmer av produksjonsutvalgene og tillitsmenn. Opplaget er økt på grunn av større etterspørsel, bl. a. fra bedriftsledelsens side. Ca. 10 000 eksemplarer blir sendt ut hver måned. Tidsskriftet redigeres fra Rasjonaliseringskontoret med E. Ahlsen som redaktør.

Røberg-Larsen deltok som representant fra LO på Socialpolitisk Forenings sommermøte på Hindsgavl i Danmark i tidsrommet 4.—9. august.

Ahlsen deltok sammen med en representant fra NAF og Industri-departementet i en NPI-studietur til USA for å undersøke bruken av arbeidsvurdering som lønssystem.

Ahlsen har også i 1957 vært norsk foreleser ved Esbjerg Folkehøjskole.

Harald Andersen deltok i EPA-prosjekt for 6 ukers studier om automatisering i kontor og industri i USA.

Opplegg og gjennomføring av TWI-kursene har foregått gjennom rasjonaliseringskontoret og har i år vært meget omfattende.

Ahlsen har deltatt i følgende komitéer:

Omlegging av de 2-årige tekniske skoler,

Norges Tekniske Høgskole, arbeidsstudieteknisk komité,

Samarbeidskomitéen for produktivitet under Handelsdepartementet,

Landsrådet for produksjonsutvalg,

Nasjonalkomitéen for rasjonell organisasjon,

Statens Teknologiske Instituttets styre og yrkesutvalg for arbeidsledelse,

Norsk Produktivitetsinstituttets styre og råd,

Polyteknisk Forenings styre,

Norges Standardiseringsforbunds komité for utarbeidelse av varselmerker i industrien,

LO's komité for produksjonsøking,

Lønnsmyndighetskomitéen NAF—LO,

Lønssystemkomitéen NAF—LO,

LO's komité for utredning av lønssystemer,

Automatiseringskomité,

Komité vedrørende det nye Folkets Hus.

Det er blitt levert artikler til Fri Fagbevegelse og fagbladene om samarbeidsspørsmål — arbeidsvurdering — lønssystemer — arbeidsstudier — opplæring av arbeidere i produktivitetsspørsmål.

En ny brosjyre på 56 sider er utarbeidet av Egil Ahlsen om «Retningslinjer ved gjennomføring av arbeidsstudier». Brosjyren skal være til hjelp for tillitsmenn innen fagbevegelsen i forbindelse

med rasjonaliseringsarbeidet på bedriftene. Harald Andersen og Røberg-Larsen har utarbeidet et korrespondansekurs i «Arbeidsvurdering» på 2 brev. Kurset utgis gjennom Folkets Brevskole og er beregnet på tillitsmenn.

*Utveksling av fagforeningsdelegasjoner i produktivitetsspørsmål.*

Arbeidet med EPA-prosjektet har fortsatt og det er stor interesse fra forbundene for å delta. Prosjektet, som kom i gang i 1955, vil også fortsette i 1958. Formålet med utvekslingen er å gi ledere eller framtidige ledere fra fagbevegelsen anledning til å studere tiltak som er satt i gang i andre land for å øke produktiviteten.

Norge har i 1957 hatt besøk av 5 studiegrupper med tilsammen 24 deltakere under dette prosjektet. I samme tidsrom har 7 norske studiegrupper med tilsammen 35 deltakere besøkt andre land. I alt har 19 forbund nå studert produktivitetsoppgaver under dette prosjekt.

*Norske studiegrupper til andre europeiske land.*

*Studiegruppe fra Norsk Centralforening for Boktrykkere (EPA-175/3-No-15).*

Gruppen, som besøkte Danmark 10.—16. februar, besto av følgende 6 deltakere: Robert Bergh, Harry Pedersen, Paul Fredriksen, Elling Sannerud, Thorleif Aschim og Reidar Langås. Sistnevnte reiste for forbundets egen regning. Formålet med reisen var å studere yrkesopplæring av boktrykkere.

*Studiegruppe fra Norsk Murerforbund (EPA-175/3-No-19).*

Gruppen, som besøkte Vest-Tyskland 3.—9. mars, besto av følgende fire personer: Gunnar Sunde, Willy Jacobsen, Ivar Bostad og Ivar Michaelsen. Den hadde til formål å studere husbygging og sikkerhetstiltak i bygningsindustrien.

*Studiegruppe fra Norsk Skotøyarbeiderforbund (EPA-175/3-No-20).*

Gruppen, som besøkte England 7.—13. april, besto av følgende seks deltakere: Johnny Jacobsen, Jan. E. Olsen, Einar Brynhildsen, Thorleif Hansen, Harald Knudsen og Ingvald Hansen. Sistnevnte reiste for forbundets egen regning. Formålet med reisen var å

studere fagbevegelsens stilling til produktivitetsspørsmål, deling av fordelene ved produktivitetsarbeidet og yrkesopplæring.

*Studiegruppe fra Norges Handels- og Kontorfunksjonærers Forbund (EPA-175-No-17).*

Studiegruppen besøkte Østerrike 2.—8. juni. Den besto av følgende fem personer: Otto Totland, Erling A. Hansen, Nora Raaholdt, Solveig Marthinson og Martin Magnussen. Formålet med besøket var å studere lønnsystemer.

*Studiegruppe fra Norsk Jern- og Metallarbeiderforbund (EPA-175/3-No-16).*

Gruppen, som besøkte Vest-Tyskland 23.—29. juni, hadde følgende fire deltakere: Arthur Arnesen, Einar Sørensen, Asbjørn Ottosen og Thorleif Edvardsen. Formålet med reisen var å studere bl. a. fagbevegelsens stilling til produktivitetsarbeidet, deling av fordelene ved produktivitetsarbeidet og lønnsystemer.

*Studiegruppe fra Norsk Treindustriarbeiderforbund (EPA-175/3-No-18).*

Studiegruppen besøkte Sverige 23.—29. juni. Den besto av følgende fire deltakere: Erik Eriksen, Olaf Axelsen, Thorleif Nilsen og Søren Sviland. Formålet med besøket var å studere lønnsystemer og fagbevegelsens organisering, forskning, administrasjon, finansiering osv.

*Studiegruppe fra Norsk Tobakkarbeiderforbund (EPA-175/3-No-21).*

Gruppen besøkte Sverige 13.—19. oktober og besto av følgende seks deltakere: Eva Johansen, Ola Evensen, Kjell Hegde, Randi Petterson, Harry Halvorsen og Kjell Jensen. Utgiftene for de to sistnevnte ble dekket av forbundet. Hovedformålet med reisen var å studere arbeidsvurderingssystemet innenfor svensk bryggeriindustri.

*Fagforeningsseminar i Vest-Berlin (EPA-175/3).*

Dette seminaret ble arrangert i dagene 18.—21. juni. Fra Norge møtte konsulent Røberg-Larsen, Landsorganisasjonens Rasjonaliseringskontor. Formålet med seminaret var å diskutere forholdet mellom kollektive lønnsforhandlinger og forskjellige produktivitetsspørsmål. Grunnlaget for diskusjonen var en rekke rapporter som på forhånd hadde blitt utarbeidet av eksperter.

*Fagforeningsseminar i København (EPA-175/3).*

Emnet for dette seminaret, som ble avviklet 1.—4. oktober, var produktiviteten blant havnearbeidere. Grunnlaget for diskusjonen var fire rapporter utarbeidet på forhånd av eksperter. Fra Norge deltok nestformannen i Norsk Transportarbeiderforbund, Kjønik Kjøniksen.

*Studiereiser for fagforeningsledere til USA. (EPA-175/3).*

EPA arrangerte i 1956/57 fire studiereiser til USA for fagforeningsledere. Norge hadde opprinnelig meldt på en deltaker til to av studiegruppene, men den ene ble forhindret fra å reise. Den andre gruppen, som studerte «Automatisering i handel og industri», oppholdt seg i USA fra 20. februar til 2. april. Atte land var representert i studiegruppen, som hadde tolv deltakere. Fra Norge deltok Harald Andersen, Landsorganisasjonens Rasjonaliseringskontor.

EPA vil i 1957/58 arrangere seks studiereiser til USA. Planene for tre av reisene foreligger i hovedtrekk. For de øvrige regner en med at de vil foreligge i nærmeste framtid. Arbeidet med studiereisene er ennå ikke kommet så langt at det er mulig å si noe om i hvilken utstrekning Norge kommer til å delta.

*Fagforeningsseminar i Milano (EPA-175/3).*

Seminaret som ble avviklet 13.—17. mai, behandlet tekstilindustriens problemer i Europa. Fem eksperter hadde på forhånd utarbeidet rapporter som behandlet de forskjellige sider ved problemene.

Fra Norge deltok formannen i Norsk Tekstilarbeiderforbund, Olav Bruvik.

Landsorganisasjonen og Norsk Produktivitetsinstitutt har mottatt rapporter fra samtlige studiegrupper.

*Utenlandske studiegrupper til Norge.*

*Studiegruppe fra kristelige fagforbund.*

Gruppen, som besto av 12 deltakere fra Belgia, Frankrike, Italia, Nederland, Vest-Tyskland og Østerrike, besøkte Norge 21.—23. februar. Den hadde til oppgave å studere husbygging med spesiell vekt på problemer i forbindelse med bygging om vinteren og fagforeningenes innstilling til disse problemer. Programmet ble lagt opp i samarbeid med Boligdirektoratet, Norges Byggforsknings-

institutt, Norsk Bygningsindustriarbeiderforbund og Norsk Murerforbund. Foruten møter med representanter fra disse institusjoner og organisasjoner, ble det arrangert besøk på byggeplasser i Osloområdet.

*Studiegruppe fra Murerforbundet i Danmark (EPA-175/3-D-18).*

Gruppen besto av 3 deltakere, og besøket fant sted 18.—20. mars. Formålet med reisen var å studere muring i vintersesongen, de økonomiske sider ved vinterbygging og sikkerhetstiltak i bygningsindustrien. Norsk Murerforbund tok seg av opplegget og gjennomføringen av programmet, som foruten møter med representanter fra forbundet, omfattet besøk på en rekke byggeplasser i Osloområdet.

*Italiensk studiegruppe.*

To italienske fagforeningsrepresentanter besøkte Norge 4.—17. mai for å studere sosial boligbygging. Arkitekt Frode Rinnan sto for opplegget og gjennomføringen av programmet. Studiereisen var en del av et prosjekt som gjennomføres av Den regionale europeiske organisasjon ved Den Frie Faglige Internasjonale i samarbeid med EPA. Formålet med prosjektet er å fremme den sosiale boligbygging i land hvor denne er mindre utviklet. Første del av prosjektet var utarbeiding av nasjonale rapporter om sosial boligbygging. Under prosjektets annen fase foretok representanter fra Hellas og Italia studiereiser til en rekke land i Nord-Europa. Dette ble fulgt av et besøk av nord-europeiske boligeksperter i Hellas (og Italia). Besøket i Hellas fant sted 30. september—13. oktober. Fra Norge deltok arkitekt Frode Rinnan. Som neste fase i prosjektet vil det bli arrangert et seminar hvor sosial boligbygging vil bli drøftet.

*Engelsk studiegruppe innenfor telegraf- og postvesen (EPA-175/3-UK-30).*

Gruppen, som besto av 4 deltakere fra det engelske postforbund, besøkte Bergen og Oslo 9.—13. juli. Den studerte det mekaniske utstyr som nyttes i post- og telegraftjeneste og fagforeningenes innstilling til den moderne utvikling innenfor området. Programmet ble lagt opp i samarbeid med Poststyret, Telegrafstyret, Norsk Postforbund og Norsk Telegraf- og Telefonforbund. Det omfattet bl. a. besøk ved hovedpostkontorene i Bergen og Oslo og Telegrafverket.

*Fransk studiegruppe (EPA-175/3-F-32).*

En gruppe på 3 deltakere besøkte Norge 10.—12. oktober. Formålet med besøket var å studere forskjellige sider av norsk arbeidsrett. Det ble arrangert møter med hovedorganisasjonene, Arbeids-tilsynet, Riksmeklingsmannen og Arbeidsrettens formann.

### Landsorganisasjonens revisjonskontor.

Revisjonskontorets arbeidsområde omfatter ved årets utgang Landsorganisasjonens regnskaper, deri inkludert Pensjonskassen og Folkets Hus' Fond, 42 forbund, Arbeidernes Opplysningsforbund, Folkets Hus Landsforbund, Norsk Folke Ferie, Andelslaget og organisasjonen, heri inkludert regnskapene for Dovrefjell Hotell, Hotell Helsefyr, Grimestad og Fevik Pensjonater, Landsorganisasjonens Skole, Norsk Funksjonærsamband, Handel og Kontor Fellesforening for Oslo, Statstjenestemannskartellet, Norsk Forbund for trygdede og pensjonister samt Norsk Arbeiderpresse A/S. De to forbund som ikke er tilmeldt kontoret er Poståpnerens Landsforbund og Arbeiderpartiets Presseforbund. Det siste revideres av Landsorganisasjonens tilsynsrevisor i Hedmark. Fra 1. januar 1957 opphørte revisjonskontoret med revisjonen i Det norske maskinistforbund, da dette forbund har meldt seg ut av Landsorganisasjonen.

De ovennevnte organisasjoner revideres av kontorets fast ansatte personale, bortsett fra Arbeidernes Opplysningsforbund og Norsk Arbeiderpresse A/S samt Norsk Folke Ferie, Andelslaget og organisasjonen med underregnskaper. Disse regnskaper revideres av statsautoriserte revisorer som alle tidligere har vært ansatt ved Landsorganisasjonens revisjonskontor. Revisjonssjefen har imidlertid også ansvaret for disse regnskaper og er med på den nødvendige gjennomgåelse og kontroll.

Ved kontoret er det ved årets utgang ansatt revisjonssjef og 7 revisorer samt en kontordame som deles med Landsorganisasjonens økonomiske kontor.

På grunn av sykdom var revisjonssjef Graver borte fra kontoret i tiden 1. april til 1. september 1957. I dette tidsrom fungerte Karl Stanley Tomter som revisjonssjef.

Ifølge det av Landsorganisasjonen førte regnskap har revisjonskontoret pr. 31/12-1957 en negativ formue på kr. 7998.37. Etter Sekretariatets vedtak er avgiften fra forbundene til revisjonskontorets drift hevet fra kr. 0.25 til kr. 0.30 pr. år pr. medlem regnet fra 1/1-1958.

Revisjonsarbeidet har i årets løp foregått kontinuerlig, og det er

blitt påsett at alle utbetalinger har sin hjemmel i legitime og anviste bilag og organisasjonsmessig fattede vedtak.

Kassatelling med kontroll av bank- og girobeholdninger er gjennomført i overensstemmelse med garantipolisens krav. Årsregnskapene er underskrevet og gjennomgått i samarbeid med de av Landsmøtet valte kontrollkomitéer, og det er avgitt felles revisjonsinnberetninger.

Revisjonssjefen er alltid til stede ved avslutningen av årsregnskapene og kontrollerer at regnskapene er teknisk i orden og at alle verdipapirer er til stede enten i original eller bekreftet ved ajourførte depotbeviser samt at bank- og postgirobeholdninger stemmer med de kontrollerte bankbøker og kontokuranter fra Postverket.

Samtidig foretas en gjennomgåelse av revisjonsprotokoll og en kritisk vurdering av årsregnskapene, særlig med hensyn til kontingentinnbetalingen, samt sammenlikning med eventuelle budsjetter. Likeledes vurderes eventuelle utestående fordringer.

I overensstemmelse med Landsorganisasjonens vedtekter er alltid en av kontorets revisorer til stede på landsmøtet når regnskapene desideres.

Vi mener trygt å kunne uttale at det hersker god teknisk orden i Landsorganisasjonens og forbundenes kassakontorer og bokholderier og at de avgitte regnskaper gir et klart og tydelig bilde både av den økonomiske drift og den finansielle stilling. Våre bestrebelser går ut på at taps- og vinningskonto skal inneholde den best mulige økonomiske oversikt over forbundenes drift og at status mest mulig bare skal inneholde reelle og likvide verdier, og vi anbefaler derfor avskrivninger foretatt i fornøden utstrekning. I regnskap og revisjonsrapporter tar vi alltid med de garantiansvar og forpliktelser som revisjonen kjenner til og som ikke direkte framgår av status. Den anvendte kontoplan som er felles for alle forbundene er satt opp med det mål for øye å gi medlemmene en full orientering om alle regnskapsforhold. Vår mening er at hovedorganisasjonens og forbundenes økonomi er betryggende og forsvarlig forvaltet.

Som revisjonsutvalg inntil Fagkongressen fungerte følgende: Peder Birkeland, Halfdan Wigaard og Johan Didriksen. Etter Fagkongressen har revisjonsutvalget bestått av: Peder Birkeland, Halfdan Wigaard og Alf K. Michelsen. Revisjonssjefen har deltatt i alle møter i revisjonsutvalget.

Revisjonsutvalget får seg direkte tilstillet gjenpart av alle sekretariatsprotokoller, og det blir holdt regelmessige møter med nødvendige tilleggs møter i den utstrekning som det har vært ønskelig.

## Landsorganisasjonens kvinnenemnd.

### *Medlemmer av nemnda.*

Kvinnenemnda har i året som er gått bestått av representanter fra 19 forbund med tilsammen 34 medlemmer.

Hushjelpens Fagforening, Oslo, som ikke står i noe fagforbund, møter i nemnda med forslags- og talerett, men ikke stemmerett. Det norske Arbeiderpartis Kvinnesekretariat møter med 1 representant.

### *Møter.*

Det har vært holdt 1 årsmøte, 2 møter i nemnda, 1 julemøte og 6 arbeidsutvalgsmøter. Nytt i år var et julehyggemøte sammen med Kvinnesekretariatet, Oslo faglige utvalgs kvinnenemnd og Oslo Arbeiderpartis kvinneutvalg. På dette møte var det møtt om lag 320 kvinner.

### *Faglig kvinnekonferanse.*

Den første faglige kvinnekonferanse ble holdt umiddelbart etter fagkongressen, dvs. 11. og 12. mai. Her møtte representanter fra de forskjellige kvinnenemnder rundt om i landet, samt endel innbudte gjester. Kvinnekonferansen ble meget vellykket. Den behandlet bl. a. yrkesopplæring for unge jenter og opprettelse av et studiefond for studiereiser for fagorganiserte kvinner. En politisk uttalelse i anledning av Stortingsvalget ble vedtatt og satt inn i alle fagblader og arbeideraviser.

### *Nordisk studieuke.*

Den nordiske studieuken for fagorganiserte kvinner ble holdt på Kiljava, Helsingfors, Finnland. På kurset deltok 27 danske, 27 svenske, 27 norske og 50 finske kamerater.

De emner som ble behandlet var: Finnlands økonomiske struktur, Grupperinger i arbeidslivet, Kvinnen og den tekniske utvikling i arbeidslivet, Vår sosialpolitikk og dens nærmeste framtidige mål, Aktuelle faglige spørsmål, FN, FFI, ILO, Hva leser vi. Beretninger ble avgitt fra de nordiske land. Til slutt ble det holdt en midtsommerfest.

### *Utenbys kvinnenemnder.*

Vi har nå i alt 11 kvinnenemnder tilsluttet samorganisasjoner eller faglige utvalg. Det er en tilgang på 4 nye fra 1956, da vi hadde 7. De 11 nemndene har sete på følgende steder: Bergen, Bærum, Drammen, Hamar, Notodden, Oslo, Sandnes, Sarpsborg, Skien, Stavanger og Trondheim.



*LO-skolen for kvinner.*

Den første LO-skolen for kvinner gikk av stabelen 8. september og varte til 5. oktober 1957. Forbundene hadde stilt seg meget velvillig ved bevilgning av stipendier, og LO bevilget også 2 stipendier til skolen. Stipendiene var på kr. 1200.00 hver. Det deltok 19 deltagere fra alle landets kanter.

Disse emner ble behandlet og gjennomgått: Norsk med brev og protokollskrivning, Praktisk organisasjonsarbeid, Fagorganisasjonens historie, Tillitsmennesenes oppgaver på arbeidsplassen, Arbeidstvistloven, Arbeidervernloven, Samfunnsøkonomi (herunder priser og lønninger), Internasjonalt kvinnearbeid, Forbrukerspørsmål, Aktuelle faglige spørsmål, Kvinnelønninger og Likelønn.

De aller beste forelesere var skaffet til veie.

Det ble en meget vellykket start for LO-skolen for kvinner, og som skal fortsette hvert år.

*Representasjon:**Landsnemnda for husmorgymnastikk.*

Edith Gulbrandsen med Gunvor Hall Haraldsen som varamann.

*Norsk Folkehjelps husmorferiekomité.*

Karen Marie Sohlie og Lilly Wiig.

*Det norske Arbeiderpartis Kvinnesekretariat.*

Ragna Karlsen med Hilda Andersson som varamann.

*Komitéen for fest uten alkohol.*

Esther Samuelson og Randi Rønning.

*Nordisk Komité.*

Hilda Andersson, Borghild Bech og Ragna Karlsen med Anna Marie Olsen og Synnøve Nilsen som varamenn.

*Komitéen for utvidet yrkesopplæring for unge jenter.*

Ragna Karlsen, formann, Bjarne Dahlberg, sekretær, Hilda Andersson og Johan Bøe.

*Landsorganisasjonens kongress.*

Hilda Andersson.

*Landsorganisasjonens representantskap.*

Hilda Andersson.

*Det norske Arbeiderpartis Kvinnesekretariats landskvinnekonferanse.*

Fra Kvinnenemnda: Hilda Andersson og Hjørdis Enger.

*Norsk Kommuneforbunds kvinnekonferanse for rengjøringskvinner.*

Ragna Karlsen.

Ragna Karlsen sitter som LO's representant i Forbrukerrådet og i komitéen for å utrede arbeidsmuligheter for kvinner over 40 år. Hun er varamann i styret for Arbeidernes Opplysningsforbund og i FFI's rådgivende komité i spørsmål vedrørende kvinnelige arbeidere.

Kvinnesekretæren har besøkt alle de utenbys kvinnenemnder.

*Tariffoppgjøret 1958.*

Når det gjelder tariffforhandlingene i 1958, sendte Kvinnenemnda dette forslag til sekretariatet:

«Landsorganisasjonens kvinnenemnd drøftet på sitt møte 11. november d. å. tariffrevisjonen 1958, og fattet dette vedtak, som vi ber sekretariatet medvirke til å løse:

1. Vi henstiller til forbundene å søke fjernet i tariffavtalene der det i paragrafene heter:
  - Mannlige arbeidere lønnes med kr. ....
  - Kvinnelige arbeidere lønnes med kr. ....,
 slik at det kan bli ensartede bestemmelser om at det er arbeidets art som skal lønnes og vurderes, ikke kjønnnet.  
 Dette gjelder også funksjonærer.
2. Subsidiært at forbundene i tillit til siste tariffrevisjon går inn for å høyne kvinnelønningene ved at det blir gitt et større tillegg til kvinner pr. uke eller måned enn til menn, der det er mulig å få dette gjennomført.
3. Kvinnene blir beskyldt for å ha mer fravær enn menn. For å bøte på dette vil en be om at der ved kommende tariffrevisjon blir luftet spørsmålet om å få tilsatt husmorvikarer og satt i verk andre formålstjenlige sosiale tiltak i bedriftene for om mulig å hindre et større fravær. En slik ordning må selvsagt gjelde for både *kvinner og menn*.
4. Vi ber også sekretariatet denne gang gjøre sin innflytelse gjeldende, ved å henstille til forbundene å ta kvinner med i forhandlingsutvalgene.»

*Slutning.*

Året som er gått må sies å ha vært et godt arbeidsår for nemnda, og vi kan spore respekt for vårt arbeid som ikke alltid har vært så godt mottatt. Vi håper det nye år vil bringe ennå flere resultater enn året som gikk.

## Landsorganisasjonens ungdomsutvalg.

Utvalget har følgende medlemmer:

Anders mørk, formann. Paul Engstad, nestformann. Erling Johansen, sekretær. Gunnar Myhre, John O. Berg og Åse Haraldson er de øvrige medlemmer av utvalget.

Utvalget har i årets løp hatt 3 møter, og har i samarbeid med AOF og AUF arrangert 2 faglige ungdomskurs. Det er i årets løp opprettet faglig ungdomsutvalg for Hedmark. Dessuten fins det ungdomsutvalg i Vestfold, mens ungdomsutvalget i Oslo og utvalgene i Akershus er opphørt.

I Vestfold er det holdt en rekke ungdomskonferanser og møter hvor den fagorganiserte ungdoms problemer har vært drøftet. De har i årets løp vært tatt opp spørsmål om en nyorganisering av ungdomsutvalget, og sekretariatet har oppnevnt Hans Hegg, Thorleif Andresen og Anders Mørk til å være med i en komité sammen med AUF for å drøfte endringer i ungdomsutvalgets organisasjon og arbeidsområde.

Etter godkjenning av sekretariatet har ungdomsutvalget tilsluttet seg Statens Ungdomsutvalg og har være representert ved formannen og Åse Haraldson på årsmøtet, og dessuten også vært representert på 2 kontaktkonferanser arrangert av Statens Ungdoms- og Idrettskontor.

## Landsorganisasjonens komité for produksjonsøking.

Kursvirksomheten etter TWI-systemet er fortsatt i 1957 med 6 faste instruktører. Disse er stilt til rådighet for de forskjellige samorganisasjoner, og i 1957 er det blitt holdt kurs i følgende distrikter:

Distrikt:	Antall deltakere:	Antall grupper:
Oslo—Akershus .....	746	77
Østfold .....	105	10
Vestfold .....	98	10
Buskerud .....	102	11
Telemark .....	224	26
Sørlandet .....	161	20
Rogaland .....	89	12
Bergen-fylkene .....	268	29
Møre—Romsdal .....	142	16
Oppland .....	49	3
Hedmark .....	0	0
Trøndelag .....	143	15
Nordland .....	112	10
	<hr/>	<hr/>
	2239	239

Deltakerne kommer fra alle forbund, og følgende oppstilling viser antall deltakere fra de respektive forbund i 1957:

Jern- og Metallarbeiderforbundet .....	928
Kjemisk Industriarbeiderforbund .....	326
Tekstilarbeiderforbundet .....	90
Bygningsindustriarbeiderforbundet .....	53
Bekledningsarbeiderforbundet .....	88
Papirindustriarbeiderforbundet .....	54
Handel & Kontor .....	158
NFATF .....	74
Arbeidsmandsforbundet .....	14
Transportarbeiderforbundet .....	13
Kommuneforbundet .....	58
Støperiarbeiderforbundet .....	52
Skotøyarbeiderforbundet .....	5
Nærings- og Nydelsesmiddelarbeiderforbundet .....	31
Jernbaneforbundet .....	6
Skinn- og Lærarbeiderforbundet .....	2
Skog- og Landarbeiderforbundet .....	3
Tjenestemannslaget .....	1
Telegraf- og Telefonforbundet .....	15
Elektrikerforbundet .....	23
Tobakkarbeiderforbundet .....	50
Treindustriarbeiderforbundet .....	52
Sjømannsforbundet .....	2
Bokbinder- og Kartonnasjearbeiderforbundet .....	7
Litograf- og Kjemigrafforbundet .....	3
Murerforbundet .....	1
Typografforbundet .....	47
Postforbundet .....	1
Baker- og Konditorforbundet .....	7

Som tidligere er det 6 forskjellige emner som gjennomgås, og antall grupper og deltakere i disse er følgende:

	Antall deltakere:	Antall grupper:
Samarbeidsforhold .....	594	54
Arbeidsinstruksjon .....	350	36
Arbeidsmetoder .....	242	27
Produksjonsutvalgsarbeid ....	362	39
Bedriftsregnskap .....	291	33
Diskusjonsledelse .....	400	50
	<hr/>	<hr/>
	2239	239
	<hr/>	<hr/>

*Kurs i vernearbeid.*

Den nye Arbeidervernloven inneholder bestemmelser om verneombud og verneutvalg. Ved alle bedrifter med mer enn 20 arbeidere skal det velges verneombud, som skal ha vernearbeid som arbeidsområde. For å gi dem som ble valt som verneombud en innføring i sin nye virksomhet, fikk komitéen i samarbeid med Vern og Velferd trent instruktørene i å lede kurs om dette emnet også ved siden av TWI-kursene.

Dette kurs er på 10 timer og holdes i likhet med de øvrige kurs over 5 dager.

I løpet av året er det blitt avviklet 195 vernekurs med i alt 2268 deltakere.

På de kurs som komitéen avholder har det i 1957 deltatt i alt 4507 deltakere som representerer 725 forskjellige bedrifter.

Komitéen har i 1957 bestått av:

Alf Andersen, Kaare Pehrson, Karsten Torkildsen, Josef Larsson, Olav Bruvik, Erling Frogner. Ingeniør Egil Ahlsen har tiltrådt komitéen.

## Produksjonsutvalgene.

*Industri og håndverk.*

Ifølge oppgave fra forbundene var antallet produksjonsutvalg pr. 31. desember 1957 følgende:

Norsk Arbeidsmandsforbund .....	21
» Baker- og Konditorforbund .....	8
» Bekledningsarbeiderforbund .....	54
» Bokbinder- og Kartonnasjearbeiderforbund .....	9
» Bygningsindustriarbeiderforbund .....	89
» Centralforening for Boktrykkere .....	15
» Elektriker- og Kraftstasjonsforbund .....	4
» Forbund for Arbeidsledere og Tekniske Funksj. ....	0 <sup>1)</sup>
» Gullsmedarbeiderforbund .....	5
Norges Handels- og Kontorfunksjonærers Forbund .....	0 <sup>2)</sup>
Norsk Jern- og Metallarbeiderforbund .....	205
» Kjemisk Industriarbeiderforbund .....	102
» Nærings- og Nydelsesmiddelarbeiderforbund .....	21
» Papirindustriarbeiderforbund .....	57
» Skinn- og Lærarbeiderforbund .....	8
» Skotøyarbeiderforbund .....	24

1) Forbundet er representert i 12 utvalg.

2) Forbundet er representert i 62 utvalg.

Norsk Støperiarbeiderforbund .....	19 <sup>1)</sup>
» Tekstilarbeiderforbund .....	17
» Transportarbeiderforbund .....	1
■ Treindustriarbeiderforbund .....	13
■ Tobakkarbeiderforbund .....	3
	<hr/>
	675
	<hr/>

Tidsskriftet «Produksjonsutvalg» kom ut med i alt 12 nr. i 1957. Bladet blir tilstillet samtlige forbund, som videresender det til til-litsmenn og produksjonsutvalgsmedlemmer. Opplaget er på ca. 10 000. Tidsskriftet blir redigert fra rasjonaliseringskontoret.

#### *Kommunene.*

Norsk Kommuneforbund har inngått avtale om opprettelse av driftsutvalg med følgende kommuner:

Arendal, Bergen, Bærum, Drammen, Egersund, Eidsvoll, Fåberg, Gjøvik, Glemmen, Harstad, Haugesund, Horten, Kragerø, Kristian-sand S., Laksevåg, Lier, Lillehammer, Lillestrøm, Lørenskog, Mo, Moss, Norderhov, Notodden, Porsgrunn, Røyken, Sarpsborg, Skeds-mo, Skien, Skoger, Strinda, Sør-Varanger, Tinn, Trondheim, Tøns-berg, Vennesla, Ålesund, Fredrikstad, Halden, Hønefoss, Oslo, Sta-vanger, Stord, Tromsø. Driftsutvalg er opprettet i alle disse kom-muner.

Dessuten er det opprettet driftsutvalg ved Bodø Sykehus, Eg Sykehus, Ekebergbanen, Harstad og Troms Sykehus, Lier Asyl, Hamar, Vang og Furnes komm. Kraftselskap, Statens Helseanstal-ter, 10 utvalg, Hønefoss og Norderhov Kraftverk.

I alt opprettet 119 driftsutvalg.

#### *Statens virksomheter.*

Ved statens virksomheter er det opprettet 27 hovedutvalg, 129 distrikts- og underutvalg og 9 produksjonsutvalg. Som tjeneste-mennenes representanter i Sentralrådet for drifts- og produk-sjonsutvalg har i 1957 fungert: Sekretær Egil Halvorsen, Norsk Jernbaneforbund, med varamann forretningsfører A. K. Lien, Norsk Arbeidsmandsforbund. Tekniker Harald Fondevik, Norsk Telegraf- og Telefonforbund, med varamann sekretær Aage Tøm-merek, Norsk Postforbund. Sekretær Leif Skau, Norsk Jern- og

<sup>1)</sup> Dessuten er forbundet representert i 17 utvalg sammen med Norsk Jern- og Metallarbeiderforbund.

Metallarbeiderforbund, med varamann hovedkasserer Johan Henriksen, Norsk Elektriker- og Kraftstasjonsforbund. Kontorsjef E. Hagerup Pettersen med varamann telegraffullmektig Kirsti Sveen, begge Statstjenestemannsforbundet.

### Folkets Hus Fond.

Virksomheten i fondet har hatt en jevn framgang som avspeiler en tiltakende interesse for utbedring av gamle og reising av nye Folkets Hus. Etter innstilling fra landsmøtet i Folkets Hus Landsforbund har grensen for utlån til samme hus blitt økt fra kr. 30 000.— til kr. 50 000.—. Renten er gjort bevegelig, idet den er en halv prosent under diskontoen til enhver tid. Avdragstiden er forlenget fra 10 til 20 år. Disse endringer er godkjent av sekretariatet som skal godkjenne forandringer i fondets vedtekter.

I 1957 er utbetalt lån med kr. 776 500.—. Avdrag er gått inn med kr. 142 758.51 og renter med kr. 50 663.51. De tilsvarende tall for 1956 var kr. 99 848.— og kr. 30 739.—. Med denne øking i avdrag- og renteinnbetalingen må den betegnes som tilfredsstillende.

Utlånskontoen viste ved årets slutt kr. 2 355 961.59.

Fondets formue pr. 31. desember 1957 var kr. 6 926 347.07. Det er en øking fra i fjor på kr. 615 042.46.

Endel av formuen er plasert i pantobligasjoner i fast eiendom.

Folkets Hus Landsforbund har til sin virksomhet i 1957 fått utbetalt kr. 61 000.—.

### Pensjonskassen.

Arbeidsutvalget har i 1957 bestått av Hans Hegg, P. Mentsen, Ingv. Haugen, Arne Kr. Meedby og som funksjonærenes representant Gudrun Stenvik.

I årets løp er opptatt 64 medlemmer og utmeldt 55. Medlemstallet var ved årets slutt 754.

12 nye stillinger er tilmeldt.

I alt er det i pensjoner utbetalt kr. 1 216 087.18, mot kr. 1 070 623.60 i 1956.

Pensjonene fordeler seg slik:

88 alderspensjoner .....	kr. 846 156.13
52 enkepensjoner .....	» 317 626.11
7 uførhetspensjoner .....	» 33 624.54
8 ekstra enkepensjoner .....	» 18 680.40

Som engangsinnskudd for nye stillinger er innbetalt kr. 30 126.80. Innestående innskudd for medlemmer som er trådt ut av kassen utgjør kr. 196 846.72.

Ved Det norske maskinistforbunds uttreden den 30. september, har kassen i henhold til § 12 i vedtektene, utbetalt kr. 81 454.05 som utgjorde den oppsamlede premiereserve for de medlemmer som fortsatt var tjenestegjørende i forbundet.

For 8 av medlemmene som før forbundets uttreden hadde fra-trådt sine stillinger med pensjonsrett, må kassen ifølge § 12 fortsatt utbetale pensjonene, men forbundet skal refundere kassen den del som ikke ansees dekket ved de foretatte innbetalinger. Etter en aktuarberegning kom en fram til at forbundet må dekke 92 prosent av de pensjoner som kassen betaler til de før nevnte 8 medlemmer.

Det er inngått skriftlig avtale mellom Maskinistforbundet og kassen om denne ordning.

I fjorårets beretning gjorde vi merksam på den stadig stigende påkjenning på kassen og at en måtte være forberedt på at garanti-bestemmelsen i § 13 kommer til anvendelse hvis det ikke blir gjort noe effektivt for å øke inntektene.

Garantien ble effektiv for 1957.

Regnskapet viser at det mangler kr. 201 087.94 på det driftsmes-sige resultat som de tilsluttede organisasjoner i fellesskap garan-terer for. Det nevnte beløp blir utliknet på disse organisasjoner i henhold til bestemmelsene i § 13.

Styret har for øvrig under arbeid en omfattende revisjon av ved-tektene, hvor det nødvendigvis må foretas radikale endringer for å bedre kassens inntømster.

## Landsorganisasjonens skole.

### Styret

Styret for skolen har vært Konrad Nordahl, formann, Hans Hegg, Jens Berg, Anders Mørk, Anton Andresen og Lucie Andresen. De to siste trådte tilbake etter kongressen i mai. Som nye trådte Gunnar Myhre og Kristine Amundsen inn i styret.

Skolens styrer, Erling Rønneberg, har deltatt i styremøtene.

### Kursvirksomheten.

Følgende kurser er holdt i 1957:

Lærerskolelaget, 6/1—9/1 .....	36	deltakere
Norsk Transportarbeiderforbund, 19/1—20/1 .....	22	»
Norsk Bekledningsarbeiderforbund, 23/2—24/2 ....	41	»



Arbeidernes Opplysningsforbund, 27/1—23/2 .....	42	deltakere
Norges Handel og Kontorforb., 26/1—27/1 .....	24	»
Oslo Distriktslag av AUF, 1/3—3/3 .....	27	»
Arbeidernes Opplysningsforbund, 3/3—16/3 .....	32	»
Statstjenestemannskartellet, 25/2—1/3 .....	38	»
Arbeidernes Opplysningsforbund, 17/3—30/3 .....	34	»
Norsk Papirindustriarbeiderforbund, 31/3—6/4 ....	36	»
Det Koop. bestyrerlag, 13/4—14/4 .....	16	»
Foreningen Norden, 7/4—13/4 .....	62	»
Forsvarets Funksjonærforening, 12/1—13/1 .....	16	»
Oslo Distriktslag av AUF, 17/4—22/4 .....	20	»
Oslo Kjemiske Arbeiderforening, 27/4—28/4 .....	26	»
Arbeidernes Opplysningsforbund, 19/5—1/6 .....	37	»
Norsk Jern- og Metallarbeiderforbund, 13/6—15/6	42	»
Arbeidernes Opplysningsforbund, 16/6—22/6 .....	44	»
Norsk Bekledningsarbeiderforbund, 23/6—29/6 .....	50	»
Utenriksdepartementets Sommerskole, 22/7—2/8 ....	33	»
Norsk Bekledningsarbeiderforbund, 5/8—17/8 ....	36	»
Arbeidernes Opplysningsforbund, 18/8—24/8 .....	40	»
Arbeidernes Avholdslandslag, 14/7—20/7 .....	37	»
Norsk Boligbyggelag, 25/8—31/8 .....	36	»
Verkstedpersonalets Landsråd, 31/9—15/9 .....	27	»
Norsk Tekstilarbeiderforbund, 1/9—7/9 .....	40	»
Koop. funksjonærforening, 21/9—23/9 .....	17	»
AOF, LO-skolen for kvinner, 8/9—5/10 .....	19	»
Arbeidernes Opplysningsforbund, 11/10—13/10 ....	21	»
Koop. funksjonærforening, 28/9—30/9 .....	17	»
Norsk Kjemisk Industriarbeiderforbund, avd. 35, 19/10—20/10 .....	22	»
Norsk Kjemisk Industriarbeiderforbund, avd. 35, 9/11—10/11 .....	22	»
Arbeidernes Opplysningsforbund, 17/11—23/11 ....	21	»
LO-skolen, 8/10—30/10 .....	31	»
Norsk Jern- og Metallarbeiderforbund, 2/12—14/12	45	»

I tillegg til dette kommer endel utleie til forskjellige organisasjoner i forbindelse med idrettsstevner, besøk o. l.

#### Økonomien.

Regnskapet for 1956/57, som er avsluttet 30. juni, viser et underskudd på kr. 14 914.88. Det viser seg vanskelig å finne dekning for ekstra- eller større vedlikeholdsarbeider på bygnin-gene i det ordinære driftsregnskap. Til slike utgifter må en søke

støtte fra LO's vanlige regnskaper. Pensjonsprisen for 1958 er likevel den samme som for 1957.

Skolen har i regnskapsåret hatt 12 158 kostdøgn, hvorav 1964 faller på personalet.

## Opplysningsarbeidet i fagorganisasjonen.

For at fagorganisasjonen skulle bli rettferdigere representert i Opplysningsforbundets ledelse, ble vedtektene i Opplysningsforbundet endret. På representantskapets møte ble deretter Konrad Nordahl valt som formann i Opplysningsforbundet, og for øvrig følgende fra fagorganisasjonen:

P. Mentsen, Egil Halvorsen, Gunnar Myhre, Alf Ottesen og Hans Hegg.

Varamenn: Ragna Karlsen, Thorleif Andresen, Olav Bruvik, Sigurd Halvorsen.

### *Virksomheten.*

Som det vil framgå av tabelloversikten, har det i 1957 vært i alt 13 037 medlemmer som har deltatt i en eller annen form for studievirksomhet i løpet av året. Det er en øking fra forrige år på vel 2600. Økingen er sterkest når det gjelder deltakelse i helgekurs, men det er også en jevn øking på de fleste andre studieformer.

### *LO-skolen.*

Det var i alt 31 deltakere på LO-skolen for 1957. Som tidligere har deltakerne måttet konkurrere om å komme med ved at de har gjennomgått kurs i norsk og sosialøkonomi ved Brevskolen. Erling Rønneberg var skolens leder. Skolen tok til den 6. oktober og hadde deltakere fra disse forbundene:

Arbeiderpartiets Presseforbund,  
 Norsk Arbeidsmandsforbund,  
 Norsk Bokbinder- og Kartonnasjearbeiderforbund,  
 Norsk Bygningsindustriarbeiderforbund,  
 Norsk Hotell- og Restaurant-Arbeider-Forbund,  
 Norsk Jern- og Metallarbeiderforbund,  
 Norsk Kjemisk Industriarbeiderforbund,  
 Norsk Kjøttindustriarbeiderforbund,  
 Norsk Kommuneforbund,  
 Norsk Lokomotivmannsforbund,  
 Norsk Nærings- og Nytelsesmiddelarbeiderforbund,

Norsk Papirindustriarbeiderforbund,  
 Norsk Postforbund,  
 Norsk Sjømannsforbund,  
 Norsk Skog- og Landarbeiderforbund,  
 Norsk Støperiarbeiderforbund,  
 Norsk Tekstilarbeiderforbund,  
 Norsk Telegraf- og Telefonforbund,  
 Norsk Transportarbeiderforbund.

Dessuten deltok en svensk elev, nemlig Sture Larsson fra Simrishamn.

Lærere var: Håkon Hoff, Alfred Skar, Anders Mørk, Sverre Lysgaard, Arne Kr. Meedby, P. Mentsen, Erling Rønneberg og Aksel Zachariassen.

Dessuten medvirket en rekke av tillitsmennene fra fagbevegelsen som foreleste i enkelte aktuelle emner.

#### *LO-skolen for kvinner.*

Det har i alle år vist seg vanskelig å få en skikkelig representasjon på den vanlige LO-skolen fra kvinnesektoren. I samarbeid med Landsorganisasjonens kvinneemnd ble en derfor enig om å forsøke med en egen 4-ukers LO-skole for kvinner. Selv om det bare ble 19 deltakere på dette første kurset, så må en si at eksperimentet var vellykket.

Kursplanen ble lagt opp i første rekke med henblikk på praktisk organisasjonsarbeid i foreninger og på arbeidsplassene.

Dessuten ble de spesielle kvinnespørsmål i arbeidslivet behandlet. Disse forbundene hadde deltakere:

Norsk Arbeidsmandsforbund,  
 Norsk Bekledningsarbeiderforbund,  
 Norsk Bokbinder- og Kartonnasjearbeiderforbund,  
 Norsk Hotell- og Restaurant-Arbeider-Forbund,  
 Norsk Jern- og Metallarbeiderforbund,  
 Norsk Kjemisk Industriarbeiderforbund,  
 Norsk Kommuneforbund,  
 Norsk Nærings- og Nytelsesmiddelarbeiderforbund,  
 Norsk Papirindustriarbeiderforbund,  
 Norsk Skotøyarbeiderforbund,  
 Norsk Tekstilarbeiderforbund,  
 Norsk Telegraf- og Telefonforbund,  
 Norsk Tobakkarbeiderforbund.

### *Fondet for dansk—norsk samarbeid.*

Også i 1957 var det 25 fagforeningsfolk som fikk stipend for et studieopphold i Danmark for en periode fra 1—2 måneder for å studere dansk arbeids- og organisasjonsliv. Gunnar Ousland er representant i fondets styre.

### *Kurs i utlandet.*

I likhet med tidligere år har vi fått innbydelse fra svensk LO, britisk LO og skotsk LO og det britiske opplysningsforbundet om å sende deltakere til kurs arrangert i de enkelte land. Dessuten har fagforeningsfolk også vært uttatt til å gjennomgå Manchester-skolen, Genève-skolen og ERO's faglige skole.

### *Gruppereiser i utlandet. Unesco.*

For reise til utlandet i 1957 fikk Norge innvilget 3 stipend for grupper som har besøkt England, Nederland, Belgia, Frankrike og Tyskland. Unesco dekker reiseutgiftene tur/retur, mens de enkelte forbund må sørge for å dekke oppholdsutgiftene.

Turene har vært vellykket, og gruppene har fått anledning til å studere fagorganisasjonen i de respektive land de har besøkt.

I tillegg til Unesco's stipendier, fikk vi av Europarådet dekket reiseutgiftene til 2 forbunds grupper, en gruppe til Tyskland og en til Holland. I 1957 kom det inn i alt 16 søknader for gruppereiser i 1958.

### *ERO's opplysningskomité.*

I Opplysningskomitéen er Aksel Zachariassen oppnevnt som medlem, med Anders Mørk som varamann.

Det holdes ett møte i året, og nå sist i november. Det har lyktes oss å få økonomisk støtte fra ERO's fond når det gjelder forelesninger om internasjonal arbeiderbevegelse. Vi fikk gjennom ERO dekket alle utgifter til studierektor Torvald Karlbom fra den svenske LO som foreleste på 2 faglige kurs på Vestlandet.

Så lenge ERO's fondsmidler varer, er vi underhånden lovet å få tilsvarende tilskudd også i årene framover.

### *Småskrifter i fagforeningskunnskap.*

AOF har i løpet av 1957 utgitt i alt 5 småskrifter i fagforeningskunnskap. Disse kommer i tillegg til tidligere utgitte skrifter om faglige spørsmål. Avsetningen har vært god.

## Oversikt over studiearbeidet i fagorganisasjonen 1957.

Forbund	Studie- ringer		Kurs		Korte kurs		Kveld- skoler		Fore- lesnings- rekker	
	Ringer	Deltakere	Kurs	Deltakere	Kurs	Deltakere	Klasser	Deltakere	Rekker	Deltakere
Norsk Arbeidsmannsforbund . . . . .	10	81	-	-	8	109	-	-	-	-
— Baker og Konditorforbund . .	2	14	-	-	7	187	-	-	-	-
— Bekledningsarbeiderforbund . .	5	38	2	83	14	319	-	-	-	-
— Bokbinder og Kart.arb.forb. .	2	20	-	-	1	12	-	-	-	-
— Bygningsindustriarb.forbund .	11	131	4	135	19	518	-	-	5	160
— Elektriker og Kraftst.forbund	-	-	-	-	-	-	1	18	-	-
— Fengselstjenestem.forbund . .	1	8	-	-	1	45	-	-	-	-
— Forb. for Arb.ledere og tekn.F.	-	-	-	-	2	20	-	-	-	-
— Gullmedarbeiderforbund . . .	3	25	-	-	-	-	-	-	-	-
— Handels- og Kontorfunksj.F. .	30	401	-	-	22	474	1	18	-	-
— Hotell og Restaurant Arb. Forb.	3	15	1	43	30	832	-	-	-	-
— Jernbaneforbund . . . . .	58	538	1	61	20	520	1	18	-	-
— Jern- og Metallarbeiderforb. .	64	471	17	514	47	1144	1	12	-	-
— Kjemisk Industriarbeiderforb.	58	425	2	57	11	207	-	-	-	-
— Kjøttindustriarbeiderforbund	1	5	-	-	1	25	-	-	-	-
— Kommuneforbund . . . . .	35	317	-	-	4	99	1	39	10	691
— Litogr. og Kjemigr.forbund . .	5	39	-	-	-	-	-	-	5	337
— Lokomotivmannsforbund . . .	13	95	-	-	1	14	-	-	-	-
— Murerforbund . . . . .	2	15	-	-	-	-	-	-	-	-
— Nærings- og Nydelsesm.arb.f.	18	141	4	92	7	117	-	-	-	-
— Papirindustriarbeiderforbund.	18	99	-	-	-	-	-	-	-	-
— Postforbund . . . . .	2	15	-	-	-	-	-	-	-	-
— Sjømannsforbund . . . . .	-	-	3	52	2	48	-	-	-	-
— Skog- og Landarbeiderforbund	9	63	-	-	2	72	-	-	-	-
— Skotøyarbeiderforbund . . . . .	5	43	-	-	7	138	-	-	-	-
— Støperiarbeiderforbund . . . . .	11	92	-	-	5	91	-	-	-	-
— Tekstilarbeiderforbund . . . . .	17	117	2	41	6	136	-	-	-	-
— Telegraf- og Telefonforbund . .	4	40	1	30	4	145	-	-	-	-
— Tjenestemannslag . . . . .	4	31	-	-	3	71	-	-	-	-
— Tobakkarbeiderforbund . . . . .	1	11	-	-	-	-	-	-	-	-
— Tolltjenestemannsforbund . . .	3	44	-	-	-	-	-	-	-	-
— Transportarbeiderforbund . . . .	15	119	-	-	3	82	-	-	-	-
— Treindustriarbeiderforbund . .	8	53	-	-	7	171	-	-	-	-
— Typografforbund . . . . .	3	64	-	-	-	-	-	-	5	188
	421	3570	37	1108	234	5596	5	105	25	1376
Faglige utvalg og samorganisasjoner	6	46	-	-	20	445	-	-	10	285
AOF's faglige kurs . . . . .	-	-	16	456	-	-	-	-	-	-
LO-skolen . . . . .	-	-	1	31	-	-	-	-	-	-
LO-skolen for kvinner . . . . .	-	-	1	19	-	-	-	-	-	-
Tilsammen .	427	3616	55	1614	254	6041	5	105	35	1661

Samlet deltakerantall 13 037.

### *Samarbeid med fagforbundene.*

Mellom fagforbundene og AOF's faglige avdeling har det også i 1957 vært et intimt samarbeid. Det har også vært holdt en rekke møter hvor en har drøftet studiearbeidet innenfor fagorganisasjonen, og en forsøker stadig å finne fram til en koordinering mellom forbundene egen virksomhet og AOF's virksomhet. Det ser også ut til at kreftene etter hvert vil bli mer rasjonelt nyttet, slik at dobbeltkjøring i størst mulig grad unngås.

### **Arbeiderbevegelsens arkiv.**

Arkivets styre har bestått av: Henrik Hjartøy (formann), Hans Hegg og Frank Hansen fra LO, samt Edvard Bull, Olaf Wang Johnsen og Aksel Zachariassen fra DNA.

Arbeidet med ordningen og katalogiseringen av eldre og nytt tilsendt stoff har fortsatt etter de tidligere retningslinjer. Utenom den vanlige tilvekst fra organisasjonene og andre forbindelser, er i år mottatt større bokgaver fra forlagene: Tiden, Fram og NKL. Nyere eller eldre trykksaker er dessuten mottatt fra: den amerikanske arbeiderattaché, Arbeiderbladet, Arbeidernes Opplysningsforbund, Bærum faglige utvalg, Folkets Hus (Oslo), OEEC, Riksarkitekten, Sambandet Norge—Folke­demokratiene, Sosialdepartementet, Spare­skillingsbanken (Oslo) og Universitetsbiblioteket i Oslo. Følgende privatpersoner har sendt oss trykksaker eller fotos: Reidar Aamo, Randolf Arnesen, Johan Bjørnsen, Edv. Bull, Alf Fredriksen (Sarpsborg), A.B. Nagel—Alne, Gunnar Nielsen, Per Sogstad og P. M. Ølberg.

Bytteforbindelsen med arbeiderarkivene i de øvrige nordiske land har vært opprettholdt. To sendinger er sendt til Stockholm og en til København og Helsingfors. Arkivet har også sendt skrifter fra sin dublettsamling til LO-skolens bibliotek, U.B. i Oslo og Norsk Arbeidsmannsforbund. Bibliografien over jubileumsskriftene er rekvirert fra to danske og tre norske bibliotek (arkiv).

En større samling av politiske karikaturer fra «Hvepsen» og «Arbeider-Ungdommen» er klassifisert og ordnet som vårt øvrige billedstoff. Hitler, Mussolini og Quisling var her godt representert.

Av eldre jubileumsskrifter fra fagforeninger har vi i år fått oppsporet og tilsendt 17 stykker. Tallet for de faglige jubileumsskriftene er nå steget til 740 titler.

Registret over organisasjonenes stiftelsesdatum er i år økt med 3 forbunds avdelinger (Kjøttindustri, Sjømann og Telefon). Papirindustri er supplert med årene 1939—1957, Næring og Treindustri med årene 1952—1957. Av AUF's lag er nå 235 med i registret.

Melding om framtidige jubiléer blir nå sendt til alle organisasjoner som er 50 år eller mer. Planen er at en slik melding skal bli sendt til alle organisasjoner som fyller år, med oppfordring om i tide å forberede en eventuell jubileumsberetning.

I årets løp er 245 bind sendt til innbinding. For LO-skolens bibliotek er 26 bind blitt klassifisert og 120 katalogkort skrevet. Antall hjemlån fra arkivet er nøyaktig som i fjor, med en liten forskyvning til fordel for fotosamlingen. En gledelig tilvekst til fotosamlingen var de 30 fotografier av Marcus Thrane og hans slekt som ble skaffet til arkivet ved AOF's hjelp.

På forespørsel er det sendt skriftlige opplysninger til en rekke fag- og partiforeninger samt ungdomslag, som selv har mistet sitt arkivstoff, med de viktigste data i organisasjonens historie.

Arkivets personale var inntil 1. desember: Aage Henriksen og Øivind Berntsen, da Henriksen fratrådte sin stilling i arkivet. Arne Onsheim har arbeidet som ekstrahjelp 3—4 timer i uken, det meste av året.

Årets tilvekst av historiske framstillinger vedrørende norsk arbeiderbevegelse, er følgende:

- Alfred Skar: Fagbevegelsen, en av demokratiets hjørnestener. Utg. av AOF 1957. 33 s. (Småskrifter i fagforeningskunnskap, (Ny serie), 1.)  
 Norsk Kjøttindustriarbeiderforbund 9. juni — 1907 — 9. juni 1957. Utarb. av Johan Pedersen. 1957. 363 s.

- Fra 18 fagforeninger er mottatt disses jubileumsskrifter. Vi nevner her to av de fyldigste:  
 Oslo Bryggearbeideres Forening gjennom 75 år, 1882—1957. Ved Aksel Amundsen. 1957. 424 s.  
 Murernes Union (Oslo) gjennom 75 år, 4. november 1882—4. november 1957. Red. av Johan Pedersen. 1957. 207 s.

Enn videre er mottatt:

- Per Martin Ølberg: Samlingsbestrebelsene i norsk arbeiderbevegelse fra november 1923 til januar 1927. 1957. 165 s. (Magistergradsavhandling i manus.)  
 Horten arbeiderparti gjennom 50 år, 1907—1957. Red.kom.: Borg-hild Engebretsen, Theodor Thoresen, Bjarne Christiansen, Sverre Kristiansen, Kolbjørn Larsen. 1957. 61 s. (Stensiltrykk.)  
 Kristiansands arbeiderparti 1906—1956. Oversikt utarb. av Rostad Woxeng. (1957?) 37 s. (Stensiltrykk.)  
 Hans Amundsen: En av pionérene: A. E. Gundersen. 1957. 24 s.

Gunnar Ousland, 1877—1957, (festskrift). Red.: Aksel Zachariasen. Illus. av Per Sogstad. AOF. 1957. 48 s.

Av kooperative skrifter nevner vi:

Anders Hedberg: Samköp i Norden; konsumentkooperationen i fem länder. (Utg. av NKL.) Stockholm 1956. 287 s.

Reidar Sulutvedt: For bedre kår, forholdet mellom fagorganisasjonen og kooperasjonen gjennom tidene. NKL 1956. 29 s.

(Randolf Arnesen): Fra Arnesens penn; et utvalg av artikler og petiter i tiden 1921—1957. (Utvalget ved Liv Ovesen.) 1957. 276 s.

### Statens feriefond.

Kontorsjef Jens Berg har vært Landsorganisasjonens representant i styret for Feriefondet i 1957. Med godkjenning av Kommunal- og Arbeidsdepartementet ble det til ferieformål i 1957 gitt i alt kr. 1 802 200.00, som fordeler seg således:

I. Til husmorferie . . . . .	kr.	400 000.00
II. Til turist- og skiforeninger, til bygging og istandsetting av hytter . . . . .	»	185 000.00
III. Landslaget for Norske Ungdomsherberger, til utvidelse av og utstyr til lagets ungdomsherberger . . . . .	»	75 000.00
IV. Til bygging, utvidelse og utbedring av feriehem som hører under fagforeninger, tilsammen 59 fagforeninger . . . . .	»	398 000.00
V. Til bygging, utvidelse og utbedring av «andre feriehem» . . . . .	»	298 200.00
VI. Støtte til ferieopphold for gamle og uføre ..	»	51 000.00
VII. Til andre ferieformål . . . . .	»	395 000.00
		<hr/>
		kr. 1 802 200.00

### Komitéer, utvalg, råd og styrer.

Landsorganisasjonen har i 1957 vært representert i følgende offentlige komitéer, utvalg, råd og styrer:

*Antidumpingsutvalg (Finansdepartementet):*

Jon Rikvold.

*Ankenemnda for krigspensjonering (Sosialdepartementet):*

Varamann Paul Engstad.



*Ankenemnd for verdsettelse av aksjer- og verdipapirer (Finansdep.)*  
Torjus Graver med Knut Møller som varamann.

*Arbeidervern, komité for revisjon av (Kom. og Arbeidsdep.):*  
Alf Andersen og Alf Nordhus med H. L. Børsum og Paul Sundt som varamenn.

*Arbeidsdirektoratet, styret:*  
Alf Andersen og Bjarne Dahlberg med P. Mentsen og Kr. Nilsen som varamenn.

*Arbeidskraftspørsmål, beredskapsråd for:*  
Paul Engstad med Egil Ahlsen som varamann.

*Arbeidsretten:*  
*Einar A. Nilsen* med Anton Ruud, Alfred Ljøner, Idar Nordstrand, Ivar Hobbelhagen, John Johansen og Nils Haave som varamenn.  
*Hans Sundrønning* med Alfred Ljøner, Anton Ruud, Idar Nordstrand, Ivar Hobbelhagen, John Johansen og Nils Haave som varamenn.

*Arbeidstilsynsrådet:*  
Avdeling for saker etter Arbeidervernloven: Hans Hegg med Peder Birkeland som varamann.  
Avdeling for arbeidere i jordbruk: Knut Nakken med Klaus Kjelsrud som varamann.  
Avdeling for saker etter hushjelploven: Ragna Karlsen og Louise Bøe med Ingrid Halkensrud og Thea Ahlsvik som varamenn.

*Aspirantnemnda (Utenriksdepartementet):*  
Ingvald Haugen med Idar Nordstrand som varamann.

*Bedriftsidretten, landsutvalg for:*  
Fritz W. Hannestad.

*Bedriftslegerådet:*  
Jens Berg med Frank Hansen som varamann.

*Bedriftssykekasser og andre sykeordninger, fellesutvalg til å gjennomgå og godkjenne vedtekter for:*  
Kåre Halden og Håkon Thesen.

*Direktoratet for fiendtlig eiendom, styret:*

Emil Torkildsen.

*Engangsskatt for formuesstigning, rådgivende utvalg:*

Emil Torkildsen med Alfred Ljøner som varamann.

*Ferieloven, komité for revisjon av:*

Arne Kr. Meedby med Alf Nordhus som varamann.

*Finnmark- og Nord-Troms FiskeindustriA/S:*

Styret: Alf Olsen, Tromsø, med Erling Jensen, Hammerfest, som varamann.

Representantskapet: Alfred Skar med Bergeton Johansen, Båtsfjord, som varamann.

*Flyktningerådet: (Sosialdepartementet):*

Thorleif Andresen.

*Folk og Forsvar:*

Styret: P. Mentsen med Thorleif Andresen som varamann.

*Forbrukerrådet:*

Ragna Karlsen med Paul Engstad som varamann.

*Heimevernets Landsråd:*

Jens Berg med Knut Møller som varamann.

*Husmorvikarrådet:*

Thyra Hansen.

*Håndverks- og industriskolenes fellesutvalg i Oslo:*

Kåre Hansen.

*Internasjonale sosialpolitiske saker, rådgivende komité for:*

Konrad Nordahl og P. Mentsen med Ingvald Haugen og Arne Kr. Meedby som varamenn.

*Internasjonalt økonomisk samarbeid, rådet for:*

Konrad Nordahl med P. Mentsen og Kjell Holler som varamenn.

*Konsesjonslovgivningen, komité til utredning av spørsmålet om revisjon av:*

Konrad Nordahl og Arne Kr. Meedby med P. Mentsen som varamann.

*Kvinner over 40 år i arbeidslivet — komité til utredning av spørsmålet om:*

Ragna Karlsen.

*Kvinnerns frivillige beredskap, hovedkomité for:*

Hilda Andersson, Karen Marie Sohlie, Agnes Nilsson og Ragna Karlsen.

*Landsklagenemnda for engangsskatten:*

Alfred Nilsen med Karl Furuskjegg som varamann.

*Landsnemnda for godkjenning av entreprenører:*

Thorleif Andresen.

*Landsrådet for produksjonsutvalg:*

Alf Andersen, Egil Ahlsen og Anker Nordtvedt med Paul Engstad som varamann.

*Losloven, komité for revisjon av:*

Paul Engstad med Alf Nordhus som varamann.

*Lærlingeloven for håndverk, industri, handel- og kontor (Kirke- og Undervisningsdepartementet):*

*Håndverksgruppen:* Emil Torkildsen med Johan Øien som varamann.

*Industrigruppen:* Leif Skau med Elof Strand, Greåker, som varamann.

*Handelsgruppen:* Arvid Nyang, Hamar, med Synnøve Saugerud, Rjukan, som varamann.

*Kontorgruppen:* Sverre Bolstad med Alfred Nilsen som varamann.

*Nasjonalkomitéen for rasjonell organisasjon, den norske:*

Egil Ahlsen med Harald Andersen som varamann.

*Nordisk økonomisk samarbeid, kontaktutvalg for (Handelsdep.):*

Kjell Holler.

*Norges Byggforskningsinstitutt:*

Styret: P. Mentsen med Thorleif Andresen som varamann.

Produksjonsteknisk utvalg: Thorleif Andresen.

*Norges Eksportråd:*

Kjell Holler med Arne Kr. Meedby som varamann.  
 Karsten Torkildsen med Walther Kristiansen som varamann.  
 Kaare Pehrson med Erling Frogner som varamann.

*Norges Standardiseringsforbund:*

Helge Hafstad.

*Oslo's industrielle virksomhet — komité:*

Arthur Arnesen og Hilmar Eckblad.

*Penge- og bankkomitéen av 1950:*

Kjell Holler.

*Pensjonstrygden for Statens arbeidere, styret:*

Albert Karlsen med Gustav Nymark som varamann.

*Reduksjon av arbeidstiden, komité for spørsmålet om:*

Konrad Nordahl og Josef Larsson med Kjell Holler som varamann.

*Rikslønnsnemnda: (Kom. og Arb.dep.):*

P. Mentsen med Th. Andresen som varamann.

*Rådet for teknisk terminologi:*

Egil Ahlsen med Harald Andersen som varamann.

*Sentralrådet for drifts- og produksjonsutvalg ved Statens virksomheter:*

Egil Halvorsen, Harald Fondevik og Leif Skau med Adolf K. Lien, Åge Tømmerek og Johan Henriksen som varamenn.

*Sentralrådet for yrkesvalghemmede: (Kom. og Arb.dep.)*

Th. Andresen.

*Sivilforsvarsrådet (Forsvarsdep.)*

Th. Andresen med Paul Engstad som varamann.

*Norsk-Britisk kulturkommisjon, underkomité for utveksling av arbeidere:*

Hans Hegg.

*Norsk samband for De forente nasjoner:*

Kåre Halden.

Norsk seksjon for nordisk samarbeid  
vedrørende omsorgen for de eldre:

Thorleif Andresen.

Norsk Produktivitetsinstitutt:

Medlemmer av rådet: Alf Andersen, Thorleif Andresen,  
Josef Larsson, Egil Ahlsen, Kaare Pehrson, Fritz W. Hannestad  
og Alfred Nilsen.

Varamenn: Jon Rikvold, Olav Bruvik, Karsten Torkildsen,  
Erling Frogner, Walther Kristiansen, Jens P. Finne og Johan  
Moksnes.

Arbeidsutvalget: Alf Andersen, Egil Ahlsen og Josef Larsson med  
Th. Andresen, Kaare Pehrson og Alfred Nilsen som varamenn.  
Fagutvalg for håndverk: Th. Andresen med Fritz Hannestad som  
varamann.

Fagutvalg for industri: Karsten Torkildsen og Olav Bruvik med  
Kaare Pehrson og Erling Frogner som varamenn.

Faglig utvalg for handel: Olav Strand.

Utvalg for samarbeidsproblemer: Egil Ahlsen med Alf Andersen  
Som varamann.

Offentlig lønnsstatistikk, utvalget for:

Kjell Holler med Aslaug Jullum som varamann.

Opplæringsfondet for praktisk arbeid (Industridep.):

Arne Forseth, Trondheim, og Salve Salvesen, Kr.sand S., med Paul  
Engstad og Per Aase som varamenn.

Statens Edruelighetsråd, komité (Sosialdep.):

Rolf Akervik, Rolf Kristiansen, Th. Andresen og Ragna Karlsen.

Statens Eksportkredittkommisjon — (Handelsdep.):

Kjell Holler.

Statens Feriefond:

Jens Berg med Th. Andresen som varamann.

Statens Ferieråd:

Jens Berg med Th. Andresen som varamann.

Statens Likelønnskomité (Kom. og Arb.dep.):

P. Mentsen og Ragna Karlsen.

I arbeidsutvalget: Jon Rikvold.

*Statens Teknologiske Institutt:*

*Styret:* Hans Hegg med Th. Andresen som varamann.  
 Egil Ahlsen med Harald Andersen som varamann.  
 Yrkesutvalg for arbeidsledelse og rasjonalisering: Egil Ahlsen med  
 Eugen Pettersen som varamann.

*Statens Utlendingsråd:*

Alfred Skar med Ragna Karlsen som varamann.

*Syssetting i losse- og lastearbeid: (Kom. og Arb.dep.)*

Komit : P. Mentsen og Kj nik Kj niksen.

*Tekniske skolars utvalg:*

Egil Ahlsen og Nils Eikevik.

*Tiedemann, J. L.'s Tobakksfabrikk's Stipendiefond:*

Konrad Nordahl.

*Tiltak for  kt personlig sparing, samarbeidsutvalg for:*

Kjell Holler med Jon Rikvold som varamann.

*Tiltaksr det, (Industridep.):*

P. Mentsen med Alf Andersen som varamann.

*Ulykkestrygd for industriarbeidere, utvalg for endringer i lov om:  
(Sosialdep.):*

Arne Meedby.

*Unesco, Den norske nasjonalkommisjon:*

Axel Zachariassen med Aage Henriksen som varamann.

*Utbyggingsfondet for Nord-Norge:*

*Styret:* Konrad Nordahl med P. Mentsen som varamann.

*Utvalg for behandling av Norges stilling  
til det europ iske frihandelsomr de:*

Kjell Holler med Jon Rikvold som varamann.

*Varedeklarasjon og kvalitetsmerking, Hovedkomit en for:*

Paul Engstad med Jon Rikvold som varamann.

*Yrkesopplæringsrådet for håndverk og industri:*

Leif Skau med Paul Engstad som varamann.

Arne Forseth, Trondheim, med Harald Skutvik, Ålesund, som varamann.

Aslaug Larsen, Stavanger, med Gullborg Andersen, Mandal, som varamann.

*Økonomiske spørsmål, rådgivende komité for visse (særlig tollspørsmål). (Utenriksdep.):*

Jon Rikvold.

**Bransjerådene.**

Arbeidernes representanter i bransjerådene i 1956 har vært:

*Bergverkene:*

Ole Bech, Norsk Arbeidsmandsforbund, varamann Chr. Henriksen, samme forbund.

Edv. Laxå, Sulitjelma, varamann Einar Schei, Løkken.

*Elektroteknisk industri:*

Rolf H. Olsen, Norsk Jern- og Metallarbeiderforbund, varamann

Bjarne Klafstad, Norsk Elektriker- og Kraftstasjonsforbund.

Kåre Hansen, Oslo faglige Samorganisasjon, varamann Kåre Beckstrøm, Porsgrunn.

*Hermetikk- og konserverindustrien:*

Einar Strand, Norsk Nærings- og Nydelsesmiddelarbeiderforbund, varamann Erling Frogner, samme forbund.

Jan Vestskogen, Tønsberg, varamann Ingv. Endresen, Stavanger.

*Konfeksjonsindustrien:*

Rudolf Eriksen, Norsk Bekledningsarbeiderforbund, varamann

Hilda Andersson, samme forbund.

Julie Gimre, Sandnes, varamann Konrad Hjørnevik, Bergen.

*Motorindustrien:*

Haakon Thesen, Norsk Jern- og Metallarbeiderforbund, varamann

Leif Skau, samme forbund.

Ole A. Westad, Molde, varamann Arthur Håland, Mandal.

*Møbel- og innredningsindustrien. (Oppr. 5/4-57):*

Erik Eriksen, Norsk Treindustriarbeiderforbund, varamann Øivind Hagen, Oslo.

Rolf Thoresen, Oslo, varamann Georg Glimdal, Oslo.

*Papir-, cellulose- og tremasseindustrien:*

Kaare Pehrson, Norsk Papirindustriarbeiderforbund, varamann Olav Bratlie, samme forbund.

Viktor Moberg, Halden, varamann William Henriksen, Skien.

*Sagbruk og høvlerier:*

Emil Reiersen, Norsk Bygningsindustriarbeiderforbund, varamann Karl Thoresen, samme forbund.

Brede Kristiansen, Skotterud, varamann Sigurd Engen, Brumunddal.

Klaus Kjelsrud, Norsk Skog- og Landarbeiderforbund, varamann Alfred Ljøner, samme forbund.

*Sildolje- og sildemelindustrien:*

Karsten Torkildsen, Norsk Kjemisk Industriarbeiderforbund, varamann Sverre Enger, samme forbund.

Alf Arnesen, Fosnavåg, varamann Martin Kammen, Lysøysund.

*Skipsbyggingsindustrien:*

Josef Larsson, Norsk Jern- og Metallarbeiderforbund, varamann Arthur Arnesen, Oslo.

Hans Mostad, Fredrikstad, varamann Arthur Andersen, Bergen.

*Skotøy- og lærindustrien.*

Ingvald Hansen, Norsk Skotøyarbeiderforbund, varamann William Olsen, Fredrikstad.

Axel Erichsen, Norsk Skinn- og Lærarbeiderforbund, varamann Thorleif Gundersen samme forbund.

*Støperiindustrien.*

Jahrman Hagen, Norsk Støperiindustriarbeiderforbund, varamann Per Andersen, samme forbund.

Bjarne Nilsen, Drammen, varamann Karl Svendsen, Drammen.



*Teglverksindustrien.*

Odin Rønbeck, Norsk Bygningsindustriarbeiderforbund, varamann  
Peder Framnæs, samme forbund.

Gottfred Gustavsen, Ø. Aker, varamann Harald Ulriksen, Borge  
pr. Sarpsborg.

*Tekstilindustrien.*

Olav Bruvik, Norsk Tekstilindustriarbeiderforbund, varamann  
Gulbrand Brauer, samme forbund.

Hjalmar Romslo, Ytre Arna, varamann Birger Andersen, Oslo.

Gunnar Nilsen, Norsk Bekledningsarbeiderforbund, varamann Ha-  
rald Andersen, Oslo.

## Utdrag av beretningene for distriktskontorene og samorganisasjonene.

### DISTRIKTSKONTORENE:

*Finnmark, LO's distriktskontor, Kirkenes.*

*Medlemskap:*

Ved årets begynnelse var tilsluttet 141 foreninger + 2 grupper med et  
samlet medlemstall av ca. 5830 medlemmer.

Ved årets utgang var tilsluttet 144 foreninger + 2 grupper og det samlede  
medlemstall var ca. 5840.

Av nye foreninger er tilmeldt følgende: Rolvsøy Arbeiderforening, Trans-  
portarbeiderforbundet, Hammerfest Elektrikerforening, Elektriker- og  
Kraftstasjonsforbundet, Avd. 71 NVF, Norsk Forbund for Arbeidsledere og  
Tekniske Funksjonærer, Avd. 73 NVF, Norsk Forbund for Arbeidsledere og  
Tekniske Funksjonærer.

Disse har et samlet medlemstall av ca. 40.

I året er uttrådt Hammerfest Maskinistforening.

*Møter:*

Det er i løpet av året holdt 5 tilsynsmøter, 17 medlemsmøter og 34 agita-  
sjonsmøter. Tillitsmannsmøter 30, andre møter 25.

*Tariffarbeidet:*

a) Nye tariffer 4. b) Reviderte tariffer 6. c) Forhandlinger om tariff-  
tvister 24.

*Opplysningsarbeidet:*

Dette arbeide står i stampe på tross av at det er enkelte lyspunkter å  
spore. Initiativet mangler, og selv om sekretæren i tide og utide snakker  
med folkene, blir det i de fleste tilfeller bare med lovord. Avdelingene er  
tilskrevet med sterk anmodning om å vie denne så viktige sak oppmerk-  
somhet. Til kurset i Karasjok var det jo god søknad og alle kom ikke med.  
Vi håper på at disse kurs blir gjentatt hvert år.

I samråd med A/S Sydvaranger og LO holdtes tillitsmannskurs med 20 deltakere fra Bjørnevatn og Kirkenes. Dette ga så godt resultat at kontoret har tatt opp spørsmålet om slike kurs med representasjon også fra bedriftenes ledelse på flere steder i Finnmark.

Sekretær Frotjold fra Norsk Hotell- og Restaurantarbeiderforbund har holdt en rekke organisasjonskurs for forbundets medlemmer. Sekretær Olsen leder en studiering med 5 deltakere fra Kirkenes Koop. Kvinneforening i emnet «Kooperasjonen i raske trekk».

*Antall reisedager: 156.*

I året har sekretæren besøkt disse steder én eller flere ganger: Vadsø, Vardø, Honningsvåg, Hammerfest, Øksfjord, Bjørnevatn, Sør-Tverrfjord, Alta, Lebesby, Lakselv, Frierfjord, Bergsfjord, Tana, Gandvik, Karlebotn, Seida, Rustefjelbma, Tufjord, Båtsfjord, Berlevåg, Mehamn, Havøysund, Kjøllefjord og forskjellige steder i Sør-Varanger.

Sekretæren hadde lagt opp reiserute for amerikaneren Arthur Paulssons besøk i Finnmark.

Sekretæren har tatt ut 30 deltakere til Folk og Forsvars kontaktkonferanse i Kirkenes, samt 4 deltakere til konferanse for kvinner arrangert av Kvinners frivillige beredskap.

Kontoret har vært representert på kontaktkonferanse på Skogfoss med representanter fra Norsk Menighetsinstitutt og avd. 44 og 53 av NAF og andre.

Det faglig-kooperative samarbeid har begynt å ta form, men de lokale utvalg har ikke vist den aktivitet som er ønskelig. Samarbeidet er tatt opp mellom sekretæren og NKL's Nord-Norge-sekretær Sigurd Hugås. Til våren er planlagt endel agitasjonsmøter.

Sekretær Olsen har hatt faglig-kooperativt møte i Berlevåg, hvor han snakket om fagbevegelsen og kooperasjonen. 60 var til stede. Under besøket forsøkte sekretæren å få dannet kooperativ kvinneforening, men det lyktes ikke.

Utenom de foreninger som er stiftet har sekretæren organisert bakerne ved Samvirkelaget i Honningsvåg og arbeiderne ved Midt-Finnmark Meieri, Lakselv. Sekretæren holdt 1.-maitalen i Øksfjord.

#### *Nordland, LO's distriktskontor i Bodø.*

*Kontoret.*

Ved årsskiftet fratrådte Adolf Holm som sekretær ved kontoret etter oppnådd pensjonsalder. Fra samme tidspunkt overtok Hans N. Jensen stillingen. I samband med Holm's avgang ble det arrangert en enkel tilstelling med deltakelse fra Tilsynsutvalgets medlemmer og personalet ved kontoret. Tilsynsutvalgets formann, Reidar Berggren overrakte Holm en erkjentlighetsgave fra Landsorganisasjonen og takket ham for hans lange virke for fagorganisasjonen. Kontordame Anna Karlsen overrakte Holm en gave fra personalet ved kontoret og takket på vegne av dette for langvarig godt samarbeid. Holm ble hyllet i en rekke andre taler også.

Følgende er i virksomhet ved distriktskontoret:

Landsorganisasjonens distriktskontor: sekr. Hans N. Jensen og kontordame Anna Karlsen.

Jern- og Metalls distriktskontor: sekretær Edvard Olsen.

Arbeidsmandsforbundets distriktskontor: sekretær Edvard Laxå.

Det er i løpet av året gjort henvendelse til Landsorganisasjonen om å få tilsatt en sekretær til ved distriktskontoret. Spørsmålet vil bli avgjort i 1958.

#### *Tilsynsutvalget.*

Sammensettingen av tilsynsutvalget har vært følgende:

Formann Reidar Berggren, NNN, Olaf Stensvik, Jern- og Metall og Toralf Breimo, Arbeidsmandsforbundet.

Varamann Kurt Hermann, Kommuneforbundet. Samtlige er gjenvalt for en ny fireårs periode.

#### *Revisorer.*

Inntil høsten 1957 fungerte Sven Olsen og Harald Mjelle som revisorer. Sven Olsen og Sigurd Nergård ble valt for fire år fra samme tidspunkt.

#### *Møtevirksomhet.*

Tilsynsutvalget har hatt 6 møter og behandlet i alt 51 saker.

Etter anmodning fra Bodø og Bodin Samorganisasjon arrangerte distriktskontoret et møte på Fauske den 31. mars 1957 vedrørende næringsliv og arbeidskraft i Salten. Fagorganisasjonen og partiet i Salten var representert på møtet ved styrene i samorganisasjonene og herredspartiene. Ordførerne i samme distrikt var også innbudt. Utbyggingsfondet for Nord-Norge var representert ved konsulent Leif Aune. Konsulent Tore Kindt ved Områdeplanleggingskontoret for Nordland var møtets foredragsholder. Det ble vedtatt uttalelser til myndighetene om samordning av finansieringsmulighetene, utbygging av veier m. m. Det ble også vedtatt en uttalelse hvorav det framgikk at et interkommunalt tiltaksråd for Saltenkommunene burde opprettes. Dette spørsmålet er nå til behandling i Søndre Salten Arbeiderparti.

Distriktskontoret har også deltatt i avvikling av andre møtearrangementer. Disse vil bli omtalt særskilt nedenfor.

#### *Studie- og opplysningsarbeidet.*

I samarbeid med AOF's Nord-Norgessekretær, Magne Jønsson, har det vært arbeidet med aktivisering av det lokale studie- og opplysningsarbeidet. Med henblikk på effektivisering av organisasjonsarbeidet i samband med opplysningsarbeidet og igangsetting av praktiske tiltak har praktisk talt alle samorganisasjonene hatt besøk. Til en viss grad er det oppnådd resultater. Det er således opprettet nye AOF-foreninger i Mosjøen, Fauske, Bogen og Glomfjord. Narvik AOF-forening arbeider meget godt. AOF-foreningen i Bodø kan ikke vise til annen form for aktivitet enn at et studieprogram for sesongen ble satt opp, men ingen av kursene ble avviklet i.h.t. programmet. I Mo i Rana er spørsmålet om oppretting av AOF-forening tatt opp.

Sekretæren har forelest på to kurs om tillitsmannens oppgaver på arbeidsplassene. Det ene kurset ble holdt i Mosjøen med 18 deltakere, og det andre ble holdt i Fauske med 9 deltakere. På sistnevnte kurs foreleste Konrad Karlsen om fagorganisasjonens historie.

Det har vært arbeidet med å få igangsatt kurs for kommende tillitsmenn ved Aluminiumsverket i Mosjøen. I samarbeid med NKIF ble et kursopplegg satt opp, men det var ikke mulig å få kurset avviklet p. g. a. vanskene med å få deltakere. Dette som følge av at bare 20 av de ansatte på dette tidspunkt sto tilmeldt NKIF.

Spørsmålet om støttekontingent til Arbeidsutvalget for Studiearbeid i Nordland er ikke løst.

*Produktivitetsarbeid — TWI-kurs m. m.*

P. g. a. vanskene med å få instruktør fra LO's produksjonsøkningskomité kom man sent i gang med TWI-kursene. Av samme grunn ble det heller ikke avviklet så mange kurs som planlagt. Det har således bare vært avviklet 10 kurs med tilsammen 112 deltakere. Hertil kommer 5 kurs i Vernearbeid med 47 deltakere. Arne Michelsen, Oslo, og Kåre Beckstrøm, Porsgrunn, har forestått instruksjonen.

I løpet av året er det i samarbeid med Statens Arbeidstilsyn, 8. inspektorat, Bodø, laget et opplegg for en foredragsturné i Nordland vedrørende den nye Arbeidervernloven. Inspektoratets leder, ing. Jakobsen, skal holde foredrag i samorganisasjonene i løpet av 1958.

Det er gjort henvendelse til Produktivitetskomiteén for Nord-Norge om arrangering av lokale produktivitetskonferanser i Nordland fylke. Utenom dette og det ovennevnte har kontoret ikke tatt noe initiativ m. h. t. aktivisering av produktivitetsarbeidet.

*Oversikt over hvor TWI-kursene er avviklet.*

	Antall kurs						
	1957	SF	AI	AM	DL	BR	PU
Bodø .....	5	1	2	2			
Narvik .....	0						
Glomfjord .....	2			1			1
Sulitjelma .....	1					1	
Lødingen .....	1		1				
Bogen .....	1		1				
Tilsammen i 1957 .....	10	1	4	3		1	1
Før 1957 .....	53	20	14	10	3	1	5
Antall kurs hittil .....	63	21	18	13	3	2	6

	Antall deltakere 1957						
	Samlet	SF	AI	AM	DL	BR	PU
Bodø .....	50	9	21	20			
Narvik .....	0						
Glomfjord .....	21			9			12
Sulitjelma .....	14					14	
Lødingen .....	11		11				
Bogen .....	16		16				
Antall deltakere i 1957 .....	112	9	48	29		14	12
Antall deltakere før 1957 .....	460	179	115	98	19	7	41
Antall deltakere hittil .....	572	188	163	127	19	21	53

*Samarbeidet fagbevegelsen—kooperasjonen.*

I samarbeid mellom NKL's organisasjonsavdeling for Nord-Norge og vårt kontor har det i løpet av året vært avviklet en rekke kurs og konferanser med henblikk på aktivisering av det lokale samarbeidet mellom kooperasjonen og fagbevegelsen.

I første halvdel av året ble det således avviklet tilsammen 7 korte kurs og konferanser med deltakelse fra Samvirkelagene og fagforeningene. Disse arrangementene har vært holdt på følgende steder: Andenes, Fauske, Melbu, Stokmarknes, Sortland, Saltdal og Glomfjord. 131 tillitsmenn deltok i arrangementene. I løpet av høsten ble det holdt større møter i Narvik, Ballangen, Mo i Rana, Korgen og Mosjøen med LO's pressesjef, Alfred Skar, og organisasjonssekretær Sigurd Hugås, NKL, som foredragsholdere. Om lag 300 tillitsmenn deltok på disse møtene. Det ble også avviklet en større familiesammenkomst i Bodø med om lag 100 deltakere.

Tilsammen har det vært over 500 deltakere på arrangementene i samband med samarbeidet — fagbevegelsen—kooperasjonen.

#### Tariffarbeidet.

Sekretær Hans N. Jensen har representert diverse forbund på i alt 36 forhandlingsmøter, herav 14 møter om oppretting av nye overenskomster, 5 om revisjon av overenskomster og 14 om løysing av tariffvister. I forbindelse med nyoppretting og revisjon av overenskomster har sekretæren deltatt i 4 meglingsmøter. Dessuten har han opptrådt som oppmann i en lønnsnivåstvist ved Salten distriktsmålerkontor etter anmodning fra Norsk Bygningsindustriarbeiderforbund.

En rekke tvistesaker er løyst pr. korrespondanse. I en rekke tariffvister har kontoret foretatt de nødvendige forberedelser av sakene før de ble sendt til de respektive forbund. Fagforeninger og klubber har fått veiledning ved løysing av en rekke tvistesaker.

De ovennevnte forhandlingsmøter gjelder:

#### Nye overenskomster:

Edv. W. Olsen, Sund i Lofoten .....	NTF
Karl Sandberg, Bodø .....	»
M. K. Barnekonfeksjon, Brønnøysund .....	NBAF
Bodø Konfeksjonsfabrikk, Bodø .....	»
El. Volt Akumulator, Fauske .....	NKIF
Bodø Garderoberseri, Bodø .....	»
Vel Vask, Bodø .....	»
Clay Filler A/S, Håkvik, Narvik .....	»
Lofotfisk A/S, Bodø .....	NNN
Sildoljefabrikken i Lofoten .....	NFATF
Kafeteria Nord, Sandnessjøen .....	NHRAF
Centrum Café, Mosjøen .....	»
Røst Sykestue, Røst .....	NKF

#### Reviderte overenskomster:

Vestvågøya Bilruter, Stamsund .....	NTF
Brunstad Kafé, Bodø .....	NHRAF
Restaurant Phønix, Bodø .....	»
Bodø Vaskeri, Bodø .....	NKIF
Bodin Kommune (ikke avsluttet i 1957) .....	NKF

#### Tvistesaker:

Restaurant Phønix, Bodø .....	NHRAF
Restaurant Monty, Bodø .....	»
Café Idun, Bodø .....	»

Bakermester Mathisen, Bodø .....	NH og KF
J. M. Johansen, Stamsund .....	NTF
Buksnes Kommune, Leknes .....	NKF
Melbu Dampskipskai, Melbu .....	NTF
Salten D/S, Bodø .....	»
Chr. Jakhelln, Brønnøysund .....	»
A/S Fiskklipp, Ørnes .....	»
Bodin Kommune, Bodø .....	NKF
Narvik Dampvaskeri, Narvik .....	NKIF

#### *Representasjon i faste organer og utvalg:*

Nordlands fylkes Tiltaks- og Arbeidsnemnd: Ole Andreassen, Ankenesstrand, varamann, Hans N. Jensen, Bodø.

Ankeutvalget for A.trygdsaker: Hans N. Jensen, Bodø, varamann Sven Olsen, Bodø.

Produktivitetsutvalget for Nord-Norge: Reidar Berggren, Bodø.

LO's representantskap: Adolf Holm, Bodø, varamann Nils Hillestad, Mo i Rana.

Som nytt medlem i LO's representantskap er valt Arvid Nordtømme, Sulitjelma, varamann Nils Hillestad, Mo i Rana.

#### *Representasjon for øvrig:*

Følgende representerte fagorganisasjonen i Nordland på Landsorganisasjonens kongress: Marius Nilsen, Svolvær, Arvid Nordtømme, Sulitjelma, og Alf Søfting, Mo. Dessuten møtte sekretæren med tale og forslagsrett.

Sekretæren har deltatt på møter i følgende organisasjoner:

Studieselskapet for Nord-Norsk Næringsliv,

Nordland Fylkes Arbeiderparti.

Lofoten Arbeiderparti,

Søndre Salten Arbeiderparti,

Nordland Fylkes Fiskarlag,

Arbeidsutvalget for Studiearbeid i Nordland.

Dessuten har sekretæren møtt på årsmøter og andre møter i diverse fagforeninger og samorganisasjoner. Han representerte således Landsorganisasjonen på 50-årsjubileumsfesten til fagorganisasjonen i Sulitjelma og på 45-årsjubileumsfesten til Bodø Arbeiderdomslag. Reidar Berggren møtte på årsmøtet i Nordland Kooperative Distriktsforening.

#### *Reisedager:*

Hans N. Jensen har hatt 116 reisedager og Reidar Berggren 9 reisedager i forbindelse med det ovennevnte. Konrad Karlsen har hatt 4 reisedager i forbindelse med kurs i Fauske. Edvard Olsen har hatt 2 reisedager i forbindelse med kurs på Rognan.

#### *Fagbevegelsens stilling i Nordland.*

Fortegnelsen over fagforeninger i Nordland og deres medlemstall er ajourført i 1957. Materiell i den forbindelse er hovedsakelig innhentet fra forbundene, bare i noen tilfelle fra samorganisasjonene. Flere av de fagforeningene vi hittil har hatt på vår oversikt er strøket uten at vi har fått melding om det. Vi har også fått kjennskap til fagforeninger som vi tidligere ikke har hatt på vår fortegnelse over fagforeninger i Nordland. Det er stiftet 6 fagforeninger i 1957.

I Nordland er det nå 376 fagforeninger med i alt 20 711 medlemmer. Herav står 302 fagforeninger med i alt 18 641 medlemmer tilmeldt de 22 lokale faglige samorganisasjonene i fylket. 74 fagforeninger med 2070 medlemmer står av geografiske grunner utenfor samorganisasjonene.

Av de 22 samorganisasjonene er nå 19 på forskjellige måter i virksomhet. 10 samorganisasjoner arbeider således meget godt. De største vanskene samorganisasjonene har hatt å kjempe med er kontingentinnkrevningen. Selv om det generelt sett kan sies at forholdene er blitt bedre i så måte i det siste året, så synes det å være langt igjen før man kan tale om helt tilfredsstillende forhold. Endel av fagforeningene på Ørnes har nektet å tilmelde seg Meløy faglige Samorganisasjon. Det har ikke lyktes å få ordnet dette forholdet ennå.

#### *Rogaland, LO's distriktskontor i Stavanger.*

##### *Medlemskap:*

Ved årets begynnelse var tilsluttet 231 foreninger med et samlet medlemstall av 31 790 medlemmer.

Ved årets utgang var tilsluttet 235 foreninger.

Det nøyaktige medlemstall for Rogaland fylke har vi ikke full oversikt over idet de forskjellige foreninger ikke har sendt nøyaktig oppgave.

Av nye foreninger er tilmeldt følgende:

Telnes anleggsarbeiderforening, Norsk Arbeidsmandsforbund, 50 medl.

Haugesund avd. Norsk Forb. for Arbeidsl. og Tekn. Funk., 18 medl.

Skinn & Lær, avd. Moi, 20 medl.

Bjerkreim meieri, gruppe NNN, 12 medl.

Disse har et samlet medlemstall av 100 medlemmer.

##### *Møter:*

Det er i løpet av året holdt 8 tilsynsmøter, 8 representantskapsmøter, 15 felles fagforeningsstyremøter, og 16 agitasjonsmøter.

##### *Tariffarbeidet:*

a) Nye tariffer 7. b) Reviderte tariffer 4. c) Forhandlinger om tariffvister 52.

##### *Opplysningsarbeidet:*

Det er holdt 23 kurs og foredrag.

*Antall reisedager:* 132.

#### *Sørlandet, LO's distriktskontor i Kristiansand S. og Sørlandets faglige Samorganisasjon.*

Ved årets begynnelse var det tilsluttet Sørlandets faglige Samorganisasjon 164 foreninger med samlet medlemstall 14 242. Aust-Agder faglige Samorganisasjon 147 foreninger med samlet medlemstall 7550. Tilsammen 311 foreninger med samlet medlemstall for begge Agder-fylkene 21 792.

Ved årets utgang var tilsluttet 308 foreninger, og det samlede medlemstall var ca. 21 900.

Av grupper tilsluttet bestående foreninger er tilmeldt følgende:

A/S Servise, Vennesla, Norsk Jern- og Metallarbeiderforbund, Hotell Astoria, Kristiansand, Norsk Hotell- og Restaurantarbeiderforbund, Kjevik Flyplass, (restaurant), Norsk Hotell- og Restaurantarbeiderforbund, Park-kaféen, Mandal, Norsk Hotell- og Restaurantarbeiderforbund, Grimstad Filétfabrikk, Norsk Nærings- og Nytelsesmiddelarbeiderforbund, Kristiansand Rengjøringskvinner forening (rekonstruert), Norsk Arbeidsmandsforbund.

Disse har et samlet medlemstall av ca. 60.

I årets løp er uttrådt:

Kristiansand Skotøyarbeiderforening, 4 medlemmer. Kristiansand Maskinistforening, Arendal Maskinistforening.

Møter:

Det er i årets løp holdt 4 forretningsutvalgsmøter, 4 tilsynsutvalgsmøter, 1 representantskapsmøte, 23 felles fagforeningsstyremøter, 21 ordinære agitajonsmøter og 39 agitajonsmøter i en rekke møter med fagforeningsstyrer, forhandlingsutvalg m.v.

Tariffarbeidet:

a) *Nye tariffier:* Setesdalens vaskeri og renseri, Norsk Kjemisk Industrierarbeiderforbund. Restaurant «Grillen», Kristiansand, Norsk Hotell- og Restaurant-Arbeider-Forbund. Hotell «Astoria», Kristiansand, Norsk Hotell- og Restaurant-Arbeider-Forbund. Solborg Hotell, Mandal, Norsk Hotell- og Restaurant-Arbeider-Forbund. Brødr. Nygård Transportforretning, Norsk Transportarbeiderforbund. Benestads Transportforretning, Norsk Transportarbeiderforbund. Chr. Hægeland's Transportforretning, Norsk Transportarbeiderforbund. Sentralvaskeriet, Kristiansand, Norsk Kommuneforbund. Brovaktene, Varoddbroa, Norsk Arbeidsmandsforbund. Vikeland Kommune (veiarbeidere), Norsk Arbeidsmandsforbund. Otra og Tovdalsvassdraget, Norsk Skog- og Landarbeiderforbund.

b) *Reviderte tariffier:* Christiansands Sparebank (rengjøringskvinner), Norsk Arbeidsmandsforbund. Dagbladet «Sørlandet» (rengjøringskvinner), Norsk Arbeidsmandsforbund. Vikeland Samvirkelag (rengjøringskvinner), Norsk Arbeidsmandsforbund. Walhalla Såpefabrikk (akkordtariff), Norsk Kjemisk Industrierarbeiderforbund. Bondeheimen, Mandal (lønnsjustering), Norsk Hotell- og Restaurant-Arbeider-Forbund. Mandal Kommune (lønnsjustering), Norsk Kommuneforbund.

c) *Forhandling om tvistesaker m. v.:* Setesdalens Bilruter, Evje Husmorlags vaskeri, Evjemoen, Kristiansand Kommune (yrkesskolen), Sørlands-Margarin L/L, Kristiansand, Matstova, Mandal, Setesdal's vaskeri og renseri, Evje, Festningsrestauranten, Kristiansand, Emil Tellefsens Transportforretning, Kristiansand, Kjevik Flyrestaurant, Vest-Agder Vegvesen, Flekkerøy skole, Mandal Kommune, Bondeheimen, Mandal, Skinnarveriet, Mosby, Farsund Meieri.

Omorganisering:

I det forløpne år er samorganisasjonene i Aust- og Vest-Agder omorganisert, og Landsorganisasjonens distriktskontor for Sørlandet begynte sin virksomhet fra 1. juli med kontor i Kristiansand.



Følgende lokale faglige samorganisasjoner er opprettet:

1. Flekkefjord og Nes	faglige Samorganisasjon
2. Kvinesdal	»
3. Farsund og Lista	»
4. Lyngdal	»
5. Mandal	»
6. Kristiansand og omegn	»
7. Vennesla og Mosby	»
8. Evje og Hornnes	»
9. Setesdalen	»
10. Lillesand og omegn	»
11. Grimstad og omegn	»
12. Arendal	»
13. Eydehavn	»
14. Tvedestrand	»
15. Risør	»
16. Søgne	»
17. Vegårshei	»
18. Nissedal	»
19. Amli og Gjøvdal	»

#### Opplysningsarbeidet:

I samarbeid med Opplysningsnemnda er det etter foreliggende rapporter vært i gang 18 kveldskurs, 11 studieringer og 1 samtalelag.

På kontaktkonferansen «Forsvaret i samfunnet» på Tromøya ved Arendal deltok 2 representanter fra fagorganisasjonen.

På Forbrukerkurset på Sola Strandhotell, Stavanger, deltok 2 representanter fra fagorganisasjonen på Sørlandet.

AOF-forening er startet i Mandal. I Vennesla og Flekkefjord er holdt møter hvor det er nedsatt arbeidsutvalg og i Kristiansand er fag- og parti-foreningene tilskrevet om å velge representanter til et konstituerende møte.

Dessuten har distriktskontorets tillitsmenn deltatt på en rekke møter i fag- og partiforeninger og holdt foredrag om faglige spørsmål.

#### TWI-virksomheten:

TWI-kursene har fortsatt med Kåre Beckstrøm som instruktør. Følgende kurs er holdt i 1957:

Samarbeidsforhold 3 kurs, Arbeidsinstruksjon 3, Arbeidsmetoder 3, Diskusjonsledelse 4, Bedriftsregnskap 4 og Produksjonsutvalgsarbeid 3 kurs. Til sammen 20 kurs med 161 deltakere.

Dessuten er det holdt 4 kurs i vernearbeid med 63 deltakere.

#### Ekstraordinær agitasjon:

Det ble drevet agitasjon i samsvar med den plan som var oppsatt og godkjent. Særlig ble lagt vekt på møter i de lokale samorganisasjoner og med tillitsmenn på arbeidsplassene.

#### Reisedager:

Det samlede antall reisedager for tillitsmennene har vært: 149,

*Troms, LO's distriktskontor i Tromsø.**Medlemskap:*

Ved årets begynnelse var tilsluttet 159 foreninger med et samlet medlemstall av 9044 medlemmer.

Ved årets utgang var tilsluttet 162 foreninger, og det samlede medlemstall var 9300.

Av nye foreninger er tilmeldt følgende: Finnsnes Kjemiske Arbeiderforening, Norsk Kjemisk Industriarbeiderforbund. Harstad sykehus Personalforening og Kvæfjord kommunale Tjenestemannsforening, Norsk Kommuneforbund. Norsk Skog- og Landarbeiderforbund, avd. 126, Borkenes, Norsk Skog- og Landarbeiderforbund. Akkarvik Fiskearbeiderforening, Norsk Transportarbeiderforbund.

Disse har et samlet medlemstall av 119.

I året er uttrådt følgende foreninger:

Vegvesenets Sjåfør- og Lastebilforening, Norsk Arbeidsmandsforbund. Tromsø Maskinistforening, Norsk Maskinistforbund.

Førstnevnte forening er av Arbeidsretten dømt til å være mer av en arbeidsgiverforening enn en fagforening, og derfor forlot den sitt forbund. Sistnevnte forening gikk også ut av fagorganisasjonen på grunn av forbundets utmelding av LO fra 1. oktober d. å.

*Møter:*

Det er i løpet av året holdt 3 fellesadministrasjonsmøter, 5 tilsynsmøter, 11 felles fagforeningsmøter, 2 medlemsmøter, og 13 agitasjonsmøter.

*Tariffarbeidet.*

Når det gjelder tariffarbeidet har vårt kontor vært forbundene og fagforeningene hjelpelig ved forhandlingene om opprettelse av 14 nye overenskomster. Sekretæren har videre deltatt i forhandlinger om revisjon av 12 bestående overenskomster, og dessuten behandlet 28 tvistesaker. Videre har han deltatt i 8 meglingsmøter og 2 voldgiftsrettsmøter. Stort sett har forhandlingene om overenskomstene og tvistespoørsmålene vært avviklet helt tilfredsstillende, bortsett fra et par tilfelle, hvorav det ene holdt på å utvikle seg til en stor konflikt som ble avverget i siste øyeblikk.

*Opplysningsarbeidet.*

Med omsyn til opplysningsarbeidet har AOF-foreninger avviklet kveldskolekurs. Innen fagforeningene blir interessen stadig større for opplysningsarbeidet, og en hel del studieringer og samtalelag er i arbeid både i byene og i landdistriktet. En rekke fagforbund og Arbeidernes Opplysningsforbund har dessuten i årets løp holdt sine kurser med deltakelse fra hele Nord-Norge. Søkningen til slike kurser har vært meget god. Til et av disse kurser meldte det seg således om lag 4 ganger så mange deltakere som det kunne opptas. Så vidt en kjenner til vil opplysningsvirksomheten i kommende år bli betydelig utvidet, og forskjellige endringer og nye former for denne er i emning.

Stort sett må en vel kunne uttale at 1957 også har vært et godt år for fagbevegelsen i vårt fylke. I kommende år må en kanskje legge større vekt på agitasjon i de forskjellige fag og yrker for en ennå større oppslutning om vår bevegelse — så langt dette kan bli høve til.

## SAMORGANISASJONENE:

*Bergen og fylkenes faglige Samorganisasjon.**Medlemskap:*

Ved årets begynnelse var tilsluttet 493 foreninger inkl. klubber og grupper med et samlet medlemstall av 59 500 medlemmer.

Ved årets utgang var tilsluttet 499 foreninger, og det samlede medlemstall var 59 500.

Ved Bergens Maskinistforenings utmelding som omfattet 1050 medlemmer, er dette tall innvunnet ved nyorganisering.

Av nye foreninger er tilmeldt følgende:

*Arbeidsmandsforbundet:*

Solund Vegarbeiderforening.  
 Stadtlandets Arbeidsmannsforening.  
 Lura Kalkverksarbeiderforening.

*Bekledningsarbeiderforbundet:*

Os Bekledningsarbeiderforening.  
 Bekledningsarbeidernes Forening, avd. 79, Selje, reorganisert.  
 Konfeksjonsarbeidernes Forening, avd. 97, Florø.

*Kommuneforbundet:*

Fjaler komm. Forening.  
 Fana kommunale Rengjøringskvinnens Forening, reorganisert.  
 Kvam kommunale Forening.

*Tekstilarbeiderforbundet:*

Sandane Tekstilarbeiderforening.

*Grupper organisert i tilslutning til bestående foreninger:*

Entreprenør Høgenes anlegg i Alvik: Tilsluttet Kvam Bygningsarbeiderforening.

Høyre Ellefsens anlegg Murane—Utlå: Tilsluttet Øvre Ardal Arbeiderforening.

S. Rongland Sildoljefabrikk, Haugesund, omlastningsanlegget, Askvoll: Tilsluttet Bergens Transportarbeiderforening (sesongkort).

Nordås Bruk, (Møbelfabrikk), Rådal: Tilsluttet Nesttun Trearbeiderlag.  
 Rengjøringsbetjening ved Eidsvåg skole: Tilsluttet Asane kommunale forening.

Bygningsarbeiderne ved Florø folkeskole: Tilsluttet Florø Bygningsarbeiderforening.

Disse har et samlet medlemstall av 380.

I året er uttrådt følgende foreninger:

*Jern- og Metallarbeiderforbundet:*

Tysnes klubb.  
 Uggdalseidet klubb.

*Kjemisk Industriarbeiderforbund:*

Kobbevågens Arbeiderforening. (Bedriften nedlagt).

*Maskinistforbundet:*

Bergens Maskinistforening (utgått).

*Møter:*

Det er i året holdt 11 møter. Det årlige representantskapsmøte holdtes 16. og 17. mars, dessuten 4 felles fagforeningsstyremøter, 6 formannsmøter, gruppemøter og komitémøter vedrørende Folkets Hus Fond.

*Tariffarbeidet:*

a) Nye tariffavtaler:

*Bergen:*

Dampskibsselskapene Bergens Havn. Møte i NAF om dagpenger under sykdom for rengjøringsbetjeningen.

Vestlandske Salslag. Møte i NAF angående dagpenger under sykdom for rengjøringsbetjeningen.

Trengereid Fabrikker A/S. Opprettet overenskomst for rengjøringsbetjeningen.

Eiendomsselskapene A/S Torgegården og A/S Strandkaien 4. Regulering av lønns- og arbeidsvilkår for vaktmester.

A/S Slottsgården. Forhandling og meglingsmøte om ny overenskomst for vaktmester.

Harbitz & Co. Krav om opprettelse av overenskomst for vaktmester.

A/S Bjørnegården. Regulering av lønns- og arbeidsvilkår for vaktmester.

*Hordaland:*

H. B. H. Møbelfabrikk. Forhandlingsmøte i NAF angående innførelse av akkord ved bedriften.

Laksevåg Verk. Forhandlingsmøte i NAF angående dagpenger under sykdom.

Bergens Mekaniske Verksted, avd. Laksevåg. Opprettet overenskomst for rengjøringsbetjeningen.

A/S Stord, Leirvik, Stord, vedr. anleggsarbeidet. Vedr. bestemmelsene om helligdagsgodtgjøring.

*Sogn og Fjordane:*

Vestlandske Salslags slakteri i Førde. Forhandling i NAF angående opprettelse av overenskomst.

b) Revisjon av overenskomster.

*Bergen:*

Bergens Kreditbank: Revisjon av overenskomst for vaktmester.

Bergens Skipperforenings aldershjem: Revisjon av overenskomst for vaktmester.

A/S Tårnhjørnet: Revisjon av overenskomsten for rengjøringsbetjeningen.

*Hordaland:*

Høgenes & Småbrekke, Norheimsund: Revisjon av anleggsoverenskomsten.

*Sogn og Fjordane:*

Kinn og Florø sokneråd: Revisjon av overenskomsten for kirketjeneren.

c) Forhandlinger om tariffvister.

*Bergen:*

Thorvald Iversen, Bergen: Tvist vedr. utbetaling av feriepenger.

Dampskibsselskapene Bergens Havn: Tvist vedr. gjennomføring av bestemmelsene om dagpenger under sykdom.

Norsk Losforbund: Tvist om feriepenger i Vestafjeldske felleskasse.

Jernbanens Anleggskontor: Tvist vedr. avskjedigelse av en arbeider.

Vestlandske Entreprenør- og Ingeniørforetning: Tvist i anledning akkordoppgjør.

I. Aug. Bye & Opdahl A/S: Tvist om utbetaling av feriepenger til betjening.

Slottsgården: Tvist angående lønnsforholdene for vaktmesteren.

Kleivdal Lærfabrikk: Tvist om avskjedigelse av arbeidstaker.

Urmaker C. A. Olsen: Tvist om oppsigelse av læregutt.

Sundt & Co. A/S: Tvist angående oppsigelse av rengjøringskvinne.

*Hordaland:*

Høgenæs & Småbrekke, Norheimsund: Tvist angående utbetaling av sykepenger.

Hordabø komm. Idrettsråd og Hordabø Vegarbeiderforening: Tvist angående krav fra arbeiderne om tariffmessig betaling.

Sæbø Korkindustri: Tvist om feriegodtgjøring og tilgodehavende lønn for en arbeider.

Bremnes kommune: Tvist om betaling for jul- og nyttårshelgen.

Uggdalseidet Hermetikkfabrikk, Uggdalseidet: Tvist om arbeidsforholdene ved fabrikk.

Porsmyr Mineralmølle: Tvist vedr. akkordoppgjør og helligdagsgodtgjøring.

Dimmelsvik Tønnefabrikk ved trearbeiderlaget: Vedr. tvist om permisjon for en arbeider.

Asgård Møbelfabrikk: Tvist om tilleggstygd for arbeiderne ved fabrikk.

Nesttun Møbelfabrikk: Tvist vedr. oppsigelse eller permisjon av arbeiderne etter brann.

Porsmyr Mineralmølle: Tvist om akkord for gruvearbeiderne.

A/S Kongshavn Limfabrikk: Tvist om sykkelønsordning.

Anlegget Håkonsvern—Mathopen: Tvist om grunnlag for premieakkord.

Øystese Handelslag: Tvist vedr. oppsigelse av betjening.

Bergenus Canning Co.: Tvist vedr. oppsigelse av tillitsmannen ved fabrikk.

Ingeniørfirmaet Aga: Tvist ang. utbetaling av helligdagsgodtgjørelse.

Porsmyr Mineralmølle (A/S Norwegian Talc.): Tvist om arbeidsforholdene ved bedriften.

Hjelmås Bruk: Tvist om utbetaling av feriegodtgjøring.

Norvald Spurkeland Møbelfabrikk, konkursbo: Konkursboet ga full dekning for tilgodehavende lønn og feriegodtgjøring.

Dimmelsvik Tønnefabrikk: Tvist vedr. arbeidsfordelingen ved innskrenking.

Eidsvåg Fabrikker: Tvist vedr. tap av arbeidsfortjeneste ved driftsstans.

Øygaren Hermetikkfabrikk: Tvist vedr. inntakelse av permitterte arbeidere ved vanlig sesongbrudd.

Carl Faanessen Drevfabrikk: Tvist om fortolkning av overenskomst.

Anlegget Flesland: Tvist om oppsigelse av arbeider med over 4 års ansettelse.

Anlegget Håkonsvern: Tvist om oppsigelse av tillitsmann på anlegget.

#### *Sogn og Fjordane:*

Ardalstangen Samvirkelag og Ardal faglige utvalg: Tvist ang. fratredelse av en arbeider som hadde sagt seg opp selv.

Førde Vegkontor: Tvist vedr. tilgodehavende feriegodtgjøring for arbeiderne ved veianlegget Gjerde—Stavenes—Hollevik.

Ardal & Sunndal Verk A/S: Tvist om husleiegodtgjørelse.

Vestlandske Salslags avd. Førde: Tvist om godtgjørelse for arbeidsklær.

d) Møter i fagforeninger og på arbeidsplass.

#### *Bergen:*

Møte med tillitsmenn og hjelpekasserere i Bergen typografiske Forening, 18. juni: Redegjørelse for Arbeidervernloven og Ferieloven.

Park- og Kirkegårdsarbeidernes Forening, 25. januar: Arbeidervernloven.

Bergens Handels- og Kontorfunksjonærers Forening, 5. april: Redegjørelse for kongressens dagsorden.

Kommunale Tjenestemannsforening, 12. april: Redegjørelse for kongressens dagsorden.

#### *Hordaland:*

Øystese Bekledningsarbeiderforening: Arsmøte i foreningen og redegjørelse om sykelønnsavtalen.

Møte med arbeiderne ved Stord Verftanlegget: Angående organisasjonsforholdet ved anlegget (befaring).

Møte med arbeiderne i Moster Arbeiderforening: Vedr. protest mot overføring av arbeidere ved Fellesbruddet fra Kjemisk til Arbeidsmandsforbundet.

Møte med arbeiderne ved Breistein Lærvarefabrikk: Agitasjon for organisering av folkene.

Møter med arbeiderne ved Bergenhus Canning Co., Hauglandshella, 7.—11. og 19. november: Vedr. diverse organisasjonsspørsmål.

Møte med arbeiderne ved Entreprenør Høgenes anlegg i Alvik, — ca. 30 deltakere: Nyorganisering av arbeiderne ved anlegget.

Møte med arbeiderne ved Viken Møbelfabrikk, Dalsgrend: Agitasjon på arbeidsplassen.

Møte med arbeiderne ved Nordås Bruk, Rådal: Agitasjon — organisering.

Arna Møbelarbeiderlag, Arnatveit, 22. mars: Kooperasjonen (start av andelslag).

Stord faglige utvalg, 14. og 15. september: Felles fagforeningsstyremøter.

Møte i Seim Snekkerforening: Angående arbeidernes krav i A/S Norvald Spurkelands Møbelfabrikk's konkursbo.

Isdalstø Møbelarbeiderlag: Agitasjon og møte med styret i foreningen.

Kvam Arbeidsmannsforening: Møte med tillitsmennene på arbeidsplassen i Porsmyr.

Gravdal Grubearbeiderforening: Møte på arbeidsplassen vedr. diverse organisasjonsspørsmål.

Stord Arbeidsmannsforening: Møter med medlemmer og tillitsmenn på anlegget ved Stord Verft.

Bergen og Omegn Arbeidsmannsforening: Møte med arbeiderne i Håkonsvern angående tvist om arbeidstid.

### Sogn og Fjordane:

Høyer Ellefsens anlegg, Ø. Ardal: Angående organisasjonsforholdet ved anlegget (befaring).

Møte med arbeiderne ved Friscofa, Nordfjordeid: Angående organisering og start av ny forening.

Kjødes Bedrift, Framfjord Talcmill: Forhandling ang. gjenopptakelse av arbeidet i Framfjord og inntakelse etter ansiennitet.

Møte med arbeiderne ved Vestlandske Salslags avd. i Førde: Vedrørende forslag til tariffavtale.

Sogndal Sjøfjørforening: Organisering av sjåførene ved fiskebilene.

Ardal faglige utvalg: Redegjørelse for den nye arbeidervernlov.

Evebøfoss Fabrikker, Sandane: Organisering av 8 arbeidere i tilslutning til Norsk Tekstilarbeiderforbund.

Møte i Måløy faglige utvalg: Organisasjonsforholdene for sildeløsserne ved sildoljefabrikken.

Møte med styrene i Ardal Arbeidsmannsforening og Ardal Bygningsarbeiderforening: Organisasjonsforholdene ved Høyer Ellefsens anlegg i Ardal.

Møte med arbeidere og funksjonærer ved Fjaler Kommune: Agitasjon og start av ny forening.

Møte i Askvoll Arbeidsmannsforening: Redegjørelse fra forhandlingsmøte med Sunnfjord Vegkontor.

A/S Ingeniørbygg, anlegg Eriksdalen—Høyanger: Agitasjon på anlegget.

Øvre Ardal Arbeiderforening: Agitasjon og valg av tillitsmenn på anleggsstedene Utna—Murane.

Ardalstangen faglige utvalg, 17.—18. september: Felles fagforeningsstyremøter.

Sogndal-foreningene, 19. september: Felles fagforeningsstyremøter.

Hermansverk- og Leikanger-foreningene, 20. september: Felles fagforeningsstyremøte.

Høyanger faglige utvalg, 22. september: Felles fagforeningsstyremøte.

Fagforeningene i Florø, 17. september: Felles fagforeningsstyremøte.

Fagforeningene i Førde, 18. september: Felles fagforeningsstyremøte.

Fagforeningene i Dale i Sunnfjord, 19. september: Felles fagforeningsstyremøte.

Fagforeningene i Askvoll, Holmedal—Vårdal og Stongfjorden, 20. september: Felles fagforeningsstyremøte.

Askvoll Hermetikkarbeiderforening: Agitasjonsmøte.

Fortun Anleggsarbeiderforening: Tillitsmannsmøter på anlegget i Skjolden—Fortun og anleggsbrakkene på Sognefjellet.

Fagforeningene i Måløy og Raudeberg: Felles fagforeningsstyremøte.

Fagforeningene i Nordfjordeid: Felles fagforeningsstyremøte.

Fagforeningsstyrene i Stryn: Felles fagforeningsstyremøte.

Fagforeningsstyrene i Sandane—Innvik og Utvik: Felles fagforeningsstyremøte.

Ardalstangen og Øvre Ardal faglige utvalg, 3. november: Formannsmøte, innstilling til fellesstyremøte om dannelse av Ardal faglige samorganisasjon.

Ardalstangen og Øvre Ardal faglige utvalg, 4. november: Felles fagforeningsstyremøte.

Høyanger faglige utvalg, 7. november: Formannsmøte, innstilling til dannelsen av Kyrkjebø faglige samorganisasjon.

Høyanger faglige utvalg, 7. november: Felles fagforeningsstyremøte.

Førde faglige utvalg, 10. november: Formannsmøte, innstilling til dannelsen av Førde og Omland faglige samorganisasjon.

Førde faglige utvalg, 11. november: Felles fagforeningsstyremøte.

Florø faglige utvalg, 12. november: Formannsmøte, innstilling til dannelsen av Florø og Omland faglige samorganisasjon.

Florø faglige utvalg, 12. november: Felles fagforeningsstyremøte.

Målfjord faglige utvalg, 13. november: Formannsmøte, innstilling til dannelsen av Målfjord og Omland faglige samorganisasjon.

Florø Trearbeiderlag: Angående forslag til akkordavtale.

Florø Arbeidsmannsforening: Vedr. diverse organisasjonsspørsmål.

Førde Veg- og Anleggsarbeiderforening: Medlemsmøte vedr. diverse tvister med Førde Vegkontor.

#### Opplysningsarbeidet:

Kurs i Førde, Norsk Arbeidsmandsforbund: Organisasjonsoppbyggingen. Driftsutvalgenes oppgaver. Foreleser: B. Berntsen.

Kurs i Leikanger, Norsk Arbeidsmandsforbund, 11.—14. januar: Driftsutvalgenes oppgaver. Foreleser: A. Kristiansen.

Tillitsmannskurs på Lindås for NNN, 12.—13. mars: Arbeidstvistloven og hovedavtalen. Foreleser: B. Berntsen.

Tillitsmannskurs på Gullbotten Hotell, 1.—3. april: Den nye arbeidervernlov. Foreleser: Odd Friberg.

Jern- og Metalls studiekurs på Sandvensæter, 19.—25. mai: Arbeidervernloven og Ferieloven. Foreleser: B. Berntsen.

Industrikonferanse i Førde, 15.—16. juni: Industrireisingen i Norge. Foreleser: Industriminister G. Sjaastad. Arbeids- og Industrireisingen i Sogn og Fjordane. Forelesere: Områdeplanleggingssjef Audun Bugjerde og fylkeslandbrukssjef Nordbø.

Handel- og Kontors kurs på Søfteland, 13.—14. oktober: Arbeidervernloven. Foreleser: B. Berntsen.

AOF's 2-dagerskurs på Hotell Rosenkrantz, 17.—18. november: Arbeidervernloven. Forelesere: Distriktssjef Glatved, Arb.insp. ingeniør Lorentzen. Ledere: Ralph Christiansen og B. Berntsen.

Tillitsmannskurs i Norheimsund, 27.—28. november: Arbeidstvistloven. Foreleser: O.r.sakfører Halden.

#### Virksomheten for øvrig:

##### Folkets Hus Fond:

Som nevnt i årsberetningen 1956 ble det i Oslo 9. november, ført forhandlinger for å finne fram til en ordning i forholdet mellom Bergens Arbeiderforbund og Folkets Hus Fond. Protokollen fra møtet ble framlagt på felles fagforeningsstyremøte 7. februar 1957. Der forelå også melding fra Bergens Arbeiderforbund at de tilbakeførte kontingenten fra de 18 foreninger i Bergens Arbeiderforbund fra 1. januar 1957 til Folkets Hus Fond. Oslo-protokollen ble enstemmig godkjent.

Det forelå utarbeidede vedtekter for Folkets Hus Fond fra en nedsatt 7-mannskomiteé. Komiteén besto av følgende:



Kr. Vindenes, Bergen Transportarbeiderforening, Sigurd Lanesskog, Jern- og Metall, Annanias Iversen, Handel og Kontor, Paul Skarsvåg, Bygningsindustrien, K. Hjørnevik, Bekledning, Trygve Olsen, Håndverkssvvennes forenings styre, Bernh. Berntsen, Samorganisasjonen.

Vedtektene ble etter endringer i representasjonsretten til representantskapet enstemmig vedtatt og trådte i kraft fra 7. februar 1957.

Det ble deretter foretatt valg på et interimsstyre med følgende mandat:

- a) Å framkomme med innstilling til styre for fondet i henhold til vedtektenes § 7, samt
- b) å oppta forhandling med Bergen Arbeiderforbunds styre om av fondets midler å plasere i Bergens Arbeiderforbunds eiendom et 2. prioritetslån og eventuelt størrelsen av et byggelån.
- c) Innstilling på styre og forhandlingsresultatet med Håndverkssvvennes forening framlegges og avgjøres av representantskapet.

Den nedsatte 7-mannskomite ble deretter enstemmig valt som interimsstyre, unntatt Einar Helland, som ble foreslått av Paul Skarsvåg. Einar Helland ble valt mot 1 stemme.

Et engere utvalg bestående av Kr. Vindenes, K. Hjørnevik og Bernh. Berntsen ble av interimsstyret utpekt til å forhandle med Håndverkssvvennes Forenings styre om overføring av Håndverkssvvennes Forenings eiendom, Kong Oskarsgt. til Folkets Hus Fond. Dokumentet ble deretter forelagt jurist til endelig utforming. Enn videre har 3-mannsutvalget forhandlet med Bergens Arbeiderforbunds styre om et byggelån og et 2. prioritets pantelån. Det oppnåddes enighet.

Den endelige beslutning ble gjort på årsmøtene i Folkets Hus representantskap 24. april og 15. mai 1957. Årsmøtet behandlet følgende dagsorden:

1. Beretning for 1956.
2. Regnskapet for 1956, med revisors bemerkninger.
3. Forslag til ny formulering av enkelte bestemmelser i vedtektene, etter juridisk gjennomgåelse.
4. Forslag fra interimsstyret vedrørende formulering av overenskomst mellom Håndverkssvvennes Forening og Folkets Hus Fond.
5. a) Angående byggelån til reising av Bergens Arbeiderforbunds Hus i Håkons gate 5.  
b) Plasing av et 2.-prioritetslån når huset er gjenoppbygd, på kr. 500 000.00.
6. Valg av:
  - a) 8 medlemmer og 7 varamenn til styret.
  - b) Revisor.
  - c) 3 medlemmer til kontrollkomité.

Samtlige punkter ble behandlet og vedtatt og som styre til avsløsning av det foreløpige interimsstyre valtes:

Formann: Bernh. Berntsen. Kasserer: Kr. Vindenes. Sekretær: K. Hjørnevik. Styremedlemmer: Annanias Iversen, Sigurd Lanesskog, Einar Helland, Sigvard Sjursen, Karl Rognø, Trygve Olsen, utnevnt av Håndverkssvvennes Forenings styre.

Varamenn: Bertin Grimstad, Harry Røed, Leif Opheim, Frithjof Johnsen, Olav Kjøbstad, Augustin Crowo, Aksel Espedal.

Revisor: Robert Rognås.

Kontrollkomité: Ragnvald Andersen, Willy Davidsen, Wiktor Remme med Gustav Guttormsen som varamann.

Valgkomité: Olaf Ingvaldsen, Birger Torgersen, Sverre Svendsen med Johan Totland og Sverre Salomonsen som varamenn.

*Arbeiderhøyskolefondet:*

Fondets midler utgjorde pr. 31. desember 1957 kr. 10 704.09.

*1. mai-arrangementet i Bergen og fylkene.*

I Bergen ble hoveddemonstrasjonen tilrettelagt og arrangert av Samorganisasjonen. Under parolen «For trygghet, trivsel og framgang» var oppslutningen under fagforeningsfanene og de røde flagg som vanlig god.

Morgendemonstrasjonen til våre pionérs graver, som arrangeres av ungdoms- og kvinnelagene, hadde samlet god oppslutning. Som avslutning ble det også i år arrangert fellesfrokost. Dagens taler på Festplassen under hoveddemonstrasjonen var LO's nestformann P. Mentsen.

Utover i fylkene ble arrangementene på de fleste større steder gjennomført i samarbeid med DNA og de faglige utvalg. På en rekke steder ble arrangert festmøter for fag- og partimedlemmer.

Det ordinære representantskapsmøte holdtes 16. og 17. mars med følgende dagsorden:

1. Møtets konstituering.
2. Beretning og regnskap.
3. Kongressens dagsorden, innl. Konrad Nordahl.
4. Den nye Arbeidervernlov, innl. arbeidsinspektør Knut Lorentzen.
5. Alderstrygden og behovsprøvens opphevelse, innl. statsråd Harlem.
6. Fagbevegelsen og kooperasjonen, innl. Kjell Hagen.
7. Opplysningsvirksomheten, innl. Olaf Wang Johnsen.
8. Innstilling på 5 medlemmer til LO's kongress.

*Antall reisedager:* 151.

Følgende steder har vært besøkt, enkelte steder flere ganger:

*Hordaland:* Alversund, Alverstraumen, Breistein, Dalsgrend, Fjell, Flesland, Florvåg, Fotlandsvåg, Gullbotn, Hauglandshella, Hellesøy, Hjelmås, Håkonsvern, Isdalstø, Lervik, Lindås, Mathopen, Midttun, Mosterhamn, Mundheim, Myking, Nesttun, Norheimsund, Odda, Os, Porsmyr, Rådalen, Seim, Skorpen, Sæbøvågen, Søfteland, Tyssebotn, Voss, Øystese, Alvik.

*Sogn og Fjordane:* Askvoll, Bøvertun, Dale i Sunnfjord, Eikefjord, Eriksdalen, Florø, Fortun, Førde, Gunhildevågen, Hermansverk, Holmedal, Høyanger, Innvik, Leikanger, Måløy, Murane, Nordfjordeid, Opptun, Raudeberg, Sandane, Skjolden, Sogndal, Stongfjorden, Stryn, Utvik, Vågsvåg, Øvre Årdal, Årdalstangen.

*Buskerud faglige Samorganisasjon.*

*Medlemskap:*

Ved årets begynnelse var tilsluttet 340 foreninger med et samlet medlems-tall av 33 267 medlemmer.

Ved årets utgang var tilsluttet 340 foreninger med et samlet medlems-tall var 33 334.

Av nye foreninger er tilmeldt følgende:

Grønland Arbeidsmannsforening, Norsk Arbeidsmandsforbund.  
Transparent Emballasje, Norsk Kjemisk Industriarbeiderforbund.  
Universal Industri, Norsk Bekledningsarbeiderforbund.  
Firma Frank Gunderud, Norsk Arbeidsmandsforbund.  
Norsk Brendselsolje, Norsk Transportarbeiderforbund.  
Disse har et samlet medlemstall av 65.

I året er uttrådt følgende foreninger:

Avd. 384, Båsheim i Sigdal, avd. 36, Hønefoss og omegns gartnerforening.  
Begge av Norsk Skog- og landarbeiderforbund.

#### Møter:

Det er i løpet av året holdt 10 styremøter, 9 tilsynsmøter, 1 representantskapsmøte, 5 distriktmøter, 3 medlemsmøter, og 15 agitasjonsmøter.

#### Tariffarbeidet:

a) Nye tariffer 4. b) Reviderte tariffer 2. c) Forhandlinger om tariff-tvister 12.

#### Opplysningsarbeidet:

Faglige og politiske helgekurs: Rå gård, 19.—20. januar. Borger gård, 2.—3. februar. Bruflat Pensjonat, 16.—17. februar. Sørums Pensjonat, 18.—19. mai.

Det er holdt 42 TWI-kurser med 439 deltakere.

Videre ble det den 17. november holdt en kontaktkonferanse hvor det var innkalt tillitsmenn fra fag- og partiforeningene for å drøfte vinterens opplysningsarbeid.

Antall reisedager: 63.

#### *Hedmark faglige Samorganisasjon.*

#### Medlemskap:

Ved årets begynnelse var tilsluttet 479 foreninger med et samlet medlemstall av 24 902 medlemmer.

Ved årets utgang var tilsluttet 481 foreninger, og det samlede medlems-tall var 24 857. (132 foreninger har ikke sendt rapport om sitt medlemstall. Det medlemstall som er oppgitt ved årets slutt er derfor ikke på langt nær korrekt. En kan vel gå ut fra at medlemstallet er noe høyere enn i 1956.)

Av nye foreninger er tilmeldt følgende:

Tresa Jernbanearbeiderforening, Norsk Jernbaneforbund.

Elverum Hotell- og Kaféarbeiderforening, Norsk Hotell- og Restaurant-Arbeider-Forbund.

Rena Industrifunksjonærforening, Norges Handels- og Kontorfunksj.forb.

Flisa Kjemiske gruppe, Norsk Kjemisk Industriarbeiderforbund.

Enberget Skog- og Land, NSLF

Vestsiden Skog- og Land, NSLF.

Disse har et samlet medlemstall av 128.

I året er uttrådt følgende foreninger:

Olsrud Personalforening, Norsk Kommuneforbund.

Brumunddal Tekstilarbeiderforening, Norsk Tekstilarbeiderforbund.

Hof Vegarbeiderforening, Norsk Arbeidsmandsforbund.

De to førstnevnte foreninger er nedlagt grunnet manglende interesse. Medlemmene i Hof Vegarbeiderforening er overført til Asnes Vegarbeiderforening.

#### Møter:

Det er i løpet av året holdt 10 styremøter, 1 representantskapsmøte, 27 felles fagforeningsstyremøter, og 9 agitasjonsmøter.

#### Tariffarbeidet:

a) Nye tariffer 4. b) Reviderte tariffer 3. c) Forhandlinger om tariff-tvister 15. d) To tvistesaker har vært forberedt for retten. Dene ene sak er trukket tilbake, da det ble oppnådd forlik mellom partene.

#### Opplysningsarbeidet:

Det er i året arrangert 8 opplysningsmøter, 1 faglig kvinnekurs med 27 deltakere, 2 kurs i Vern og Velferd med 25 deltakere fra 13 bedrifter i Hamar. I Lørdalen i Trysil er det organisert 3 brevkurs i skogsskoier. Det er ellers vist film ved 39 arrangementer for om lag 2000 deltakere og videre har det vært bildebåndframvisning ved 22 arrangementer for om lag 250 deltakere.

#### 1. mai-arrangementet i Hedmark:

I samarbeid med Hedmark fylkes Arbeiderparti ble det formidlet talere til 54 arrangement.

#### Antall reisedager:

De lønte tillitsmenn har deltatt i 232 forhandlings- og organisasjonsmøter og har hatt 121 reisedager.

### *Møre og Romsdal faglige Samorganisasjons avdelingsk. i Kristiansund N.*

#### Medlemskap:

Ved årets begynnelse var tilsluttet 122 foreninger med et samlet medlemstall av 6640 medlemmer.

Ved årets utgang var tilsluttet 224 foreninger, og det samlede medlemstall var ca. 7000.

For Nordmøres vedkommende har en avdelinger ved alle bedrifter av betydning og vi har nå konsentrert oss om arbeidet for økt tilslutning til bestående foreninger og dette bærer frukter slik at medlemstallet er økt.

Av nye foreninger er tilmeldt følgende:

Aure Veiarbeiderforening, Norsk Arbeidsmandsforbund.

Torjulvågen Skotøyarbeiderforening, Norsk Skotøyarbeiderforbund.

Ved siden herav er dannet grupper av skolevaktmestere og rengjøringshjelpere i: Valsøyfjord, Tingvoll, Bremsnes og Eide, til Norsk Kommuneforbund. Videre er dannet en gruppe av notbøtere til Norsk Tekstilarbeiderforbund.

Det er innhentet utmerkede oppgaver fra de ulike yrker slik at vi har et godt arbeidsgrunnlag for økt tilslutning og som en vil søke gjennomført i 1958.

I året er uttrådt: Aure Handelsfunksjonærers Forening.

*Møter:*

Det er i året holdt 1 styremøte, 16 tilsynsmøter, 1 representantskapsmøte, 3 medlemsmøter, og 50 agitasjonsmøter. Disse har vært fordelt utover by og landdistrikt.

*Tariffarbeidet:*

Samorganisasjonens avdelingskontor har ifølge oppdrag av ulike forbund, ført forhandlinger både om opprettelse av nye overenskomster og revisjon av tidligere overenskomster, som det vil føre for langt å komme inn på i dette beretningsutdraget.

De fleste forhandlinger har ført til godt resultat og uten streik eller megling.

*Opplysningsarbeidet.*

Selve opplysningsarbeidet er overdratt lokalforeningen i Kristiansund for byens vedkommende. På enkelte steder i distriktet har enkelte fagforeninger studieringer, men det mangler meget på et mer planmessig arbeid. På Sunndalsøra er det også nå dannet en lokal opplysningsforening, som en venter seg meget av.

I samarbeid med faglige utvalg har en kontakten opplysningsforeningen i Kristiansund, med sikte på å få større oppslutning om Opplysningsorganisasjonen og en samarbeider med Opplysningsforbundet om dette, slik at en venter stor framgang i det år vi nå er inne i.

TWI-virksomheten har vært og er i full gang i Kristiansund og Sunndalsøra. Likeens har det vært slikt kurs på Tingvoll.

Samorganisasjonen har også organisert kurs i vernearbeid i Kristiansund og det samme for Sunndalsøra. Dette arbeid har vært meget positivt.

*Oppland faglige Samorganisasjon.**Medlemskap.*

Ved årets begynnelse var tilsluttet 359 foreninger med et samlet medlemstall av 21 400 medlemmer.

Ved årets utgang var tilsluttet 368 foreninger, og det samlede medlemstall var 21 700.

Av nye foreninger er tilmeldt følgende:

Eina Bekledningsarbeiderforening, Norsk Bekledningsarbeiderforbund.  
Lunner Bekledningsarbeiderforbund, Norsk Bekledningsarbeiderforbund.  
Kistefoss Klubb av Norsk Jern- og Metallarbeiderforbund.  
Kjøremgrenda Skog og Land, Norsk Skog- og Landarbeiderforbund.  
S. Land Treindustriarbeiderforening, Norsk Treindustriarbeiderforbund.  
Vinstra Anleggsarbeiderforening, Norsk Arbeidsmandsforbund.  
Vinstra Bygn.ind.arb.forening, Norsk Bygningsindustriarbeiderforbund.  
Otta Sagarbeiderforening, Norsk Bygningsindustriarbeiderforbund.  
Vinstra Elektrikerforening, Norsk Elektr. og Kraftstasjonsforbund.  
Disse har et samlet medlemstall av 300.

I året er uttrådt følgende foreninger:

Kapp Jern- og Metallarbeiderforening, Norsk Jern- og Met.arb.forbund.  
Bedriften nedlagt.

I tillegg til stiftelsen av ovennevnte foreninger har Samorganisasjonen organisert arbeidere og funksjonærer på: Hunder, Øyer, Tretten, Losna,

Fåvang og Ringebu ca. 100 skogsarbeidere i tilslutning til de bestående skog- og landarbeiderforeninger på disse steder.

18 syersker ved Lindstads Konfeksjonsfabrikk, Lena, i tilknytning til Kapp Bekledningsarbeiderforening. 6 sjåførere i Biri i tilknytning til Biri Transportarbeiderforening.

#### Møter.

Det er i løpet av året holdt 9 styremøter, 1 representantskapsmøte, 1 distriktsmøte, 6 felles fagforeningsstyremøter og 23 agitasjonsmøter.

#### Tariffarbeidet.

Samorganisasjonen har i årets løp ført en rekke forhandlinger vedrørende revidering og opprettelse av tariffavtaler.

- a) Nye tariffer: 16.
- b) Reviderte tariffer: 314.
- c) Forhandlinger om tariffvister: 24.

#### Opplysningsarbeidet.

Det er i årets løp i samarbeid med AOF-foreninger holdt endel kurs i fagforeningskunnskap og en hel del forelesningsmøter, likeså er det holdt i alt 10 startkonferanser i forbindelse med studiarbeidet.

TWI-kursene har fortsatt og i alt 177 deltakere fra Oppland har gjennomgått kurs i vernearbeid. Denne virksomheten skal fortsette også i 1958.

#### Antall reisedager.

Samorganisasjonens tillitsmenn har i årets løp hatt tilsammen 159 reisedager. Disse fordeler seg slik:

Martin Haugen .....	141
Sig. Evang .....	14
H. P. Haugli .....	2
Rolf Furuseth .....	2

---

159

---

#### Telemark faglige Samorganisasjon.

##### Medlemskap.

Ved årets begynnelse var tilsluttet 237 foreninger med et samlet medlemstall av 23 000 medlemmer.

Ved årets utgang var tilsluttet 233 foreninger, og det samlede medlemstall var 22 500.

Av nye foreninger er tilmeldt følgende:

Sannidal og Omegns Veiarbeiderforening, tilsluttet Norsk Arbeidsmandsforbund.

Reorganisert:

Notodden Bekledningsarbeiderforening, tilsluttet Norsk Bekledningsarbeiderforbund.

Disse har et samlet medlemstall av 75.

I året er uttrådt følgende foreninger:

Skiens Maskinistforening, tilsluttet Norsk Maskinistforbund.

Porsgrunn Maskinistforening, tilsluttet Norsk Maskinistforbund.

Rjukan Maskinistforening, tilsluttet Norsk Maskinistforbund, som er gått ut som følge av forbundets utmelding av LO.

Kragerø Hotell- og Restaurantarbeiderforening, i Norsk Hotell- og Restaurant-Arbeider-Forbund.

Det store og hyppige skifte av personale medførte at det var vanskelig å holde foreningen intakt. Det arbeides med rekonstruering.

#### *Møter.*

Det er i løpet av året holdt 11 styremøter, 2 representantskapsmøter, 21 felles fagforeningsstyremøter og en rekke agitasjonsmøter på forskjellige anlegg i distriktet, samt møter for tillitsmenn og medlemmer der. Det er arrangert 1 møte i samarbeid med Forbrukerrådet i Skien.

#### *Tariffarbeidet.*

Revidert tariffen ved Yrkesskolen i Lunde. Det er blitt omlegging av lønnssystemet for Skien og Porsgrunn kommuner, og her har Samorganisasjonen deltatt i samtlige møter.

Forhandlinger om tvister ved Solum kommunale skoger i Mælum, som endte med sakkyndig nemnd.

Forhandlet om flere tvister ved Telemark veivesen, og endel vanskelige forhold innen Hotell- og Restaurant.

#### *Opplysningsarbeidet.*

Opplysningsarbeidet går ikke helt tilfredsstillende, men ser nå ut til å rette seg. Det er startet en AOF-forening for nedre Telemark og det er på tale å få en for Tokke-anleggsdistriktet. Vi håper at dette vil medvirke til å få mer kontinuitet i dette viktige arbeidet. Gjennom Distriktsstudienemnda er rapportert 32 brevninger, 18 studieringer, 8 helgekurs og 2 samtalelag, samt et 3 dagers studielederkurs, med tilsammen 701 deltakere.

Av TWI-kurs er det i fylket holdt 26, og 9 vernekurs.

#### *Antall reisedager.*

Tilsammen har formannen og forretningsutvalgets medlemmer hatt 87 reisedager i året.

### *Trøndelag faglige Samorganisasjon.*

#### *Medlemskap.*

Ved årets begynnelse var tilsluttet 501 foreninger med et samlet medlemstall av ca. 41 500 medlemmer.

Ved årets utgang var tilsluttet 506 foreninger, og det samlede medlemstall var ca. 41 500.

Av nye foreninger er tilmeldt følgende:

Avd. 79 av NEKF .....	NEKF
Avd. 59 av NTL .....	NTL
Brekkvasselv Skog- og Landarbeiderforening .....	NSLF
Ingdalen Skog- og Landarbeiderforening .....	NSLF
N. Trøndelag Tjenestemannslag .....	NTL
Værnes Tjenestemannslag .....	NTL
Svartelva Anleggsarbeiderforening .....	NAF
Frøya Kjemiske Industriarbeiderforening .....	NKIF
Tangvikvågen Skog- og Landarbeiderforening .....	NSLF

I året er uttrådt følgende foreninger:

Støren Jernbanearbeiderforening .....	NAF
Støren og Omegn Lastebileierforening .....	NTAF
Esp Kjemiske Forening .....	NKIF
Drevja Vegarbeiderforening .....	NAF

#### Møter.

Det er i løpet av året holdt 13 styremøter, 1 representasjonsmøte, 1 felles fagforeningsstyremøte.

#### Tariffarbeidet.

##### a) Nye tariffer:

Felleskjøpet i Trondheim .....	Arbeidslederne.
Rissa Andelssagbruk .....	
Stjørdal Fiskmatforretning .....	
Steens Sagbruk, Haltdalen .....	
Gaare Dampsag og Høvleri, Haltdalen .....	
Rønningen Sagbruk, Haltdalen .....	
Almås Skoglag, Reitstøa .....	
Jens Melands Sagbruk, Ingdalen .....	
A/L Rørвик Fryseri og Kjøleanlegg .....	Formann og maskinmester.
Namdalen Aktie Dampskibsselskap .....	Rengjøringskvinnene.
A/L Afjord Sagbruk .....	
Folkets Hus, Trondheim .....	Rengjøringskvinnene.
Melby & Co., Trondheim .....	
Rennebu Maskinstasjon .....	
Tungen gård, filial Brekstad .....	
L. B. Opheim, Trondheim .....	Rengjøringskvinnene.
Kioskenes Ekspedition A/S, Trondheim .....	
Radosalget A/L, Trondheim .....	
	Iskremavdelingen.
	Radioreparatøren.
	Vaktmesteren.
	Bymarka Skogforvaltnings arb.
	Vaktmesterne.
	Avisbudene.

##### b) Reviderte tariffer:

Folkets Hus, Orkanger .....	Vaktmesteren.
A/L Gildevangen, Trondheim .....	
Trondheim kommune .....	Bymarka Skogforvaltnings arb.
Østre Leksvik Samvirkeag .....	
Bøndernes Salgslag, Trondheim .....	Vaktmesterne.
Arbeider-Avisa .....	Avisbudene.



Støren Samvirkelag .....	Rengjøringskvinnen.
Støren Andelssagbruk .....	
Orkla Fellesfløtning .....	
Skjerdingsstad Planteskole .....	
A/S Folla .....	
A/S Hommelvik Bruk .....	
Erling Sandnes Sagbruk, Berkåk ....	
Rennebu kommune .....	Bulldozer- og gravemask.kjørere.
Lundamo Teglverk A/S .....	
Kleiva Sag- og Kassefabrikk, Malvik	
Tjervoll og Vullums Sagbr., Malvik	
Bennets Reisebureau A/S .....	Rengjøringskvinnen.
A/S Storvask .....	
Brøttem Bruk, Klæbu .....	Akkordsatser og sagskuren.
Skjetlein Jordbruksskole .....	
Søndregate 15 .....	Rengjøringskvinnen.
Trondheim kommune .....	Bymarka Skogforvaltning.
A/S Søndre gate 22, Trondheim ....	Vaktmesteren.
Den Nordenfj. Kreditbank, Tr.heim	Rengjøringskvinnen.
Gjermundnes fylkes landbr.skole ....	

## c) Forhandlinger om tariffvister:

Orkla Skogforvaltning .....	Tvist om hogstpriser Hølanda.
Norsk Vaktelskap A/S .....	» » oppsigelse av tillitsm.
A/L Norsk Kunsthorn, Levanger ....	» » oppsigelse.
Brukseier Frøseth, Støren .....	» » feriepenger.
Byggmester Hugås, Ørland .....	» » etterbetaling.
Havnedirektørens mudr.app., Ørland	» » lønn under permisjon.
Galla Slipsfabrikk .....	» » forståelse av overensk.
Støren Andelssagbruk .....	» » ansienniteten.
A/L Norsk Kunsthorn, Levanger ....	» » innskrenkning.
Singsås Andelssagbruk .....	» » om mannskapsfordel.
Byggmester Forseth, Tr.heim .....	» » feriep. og sluttoppgjør.
Byggmester Hugås, Brekstad .....	» » utbet. av lønninger.

## Agitasjon.

Brukene i Oppdal .....	NSLF
Avisene i Trondheim .....	
Sten og Skifer, Engan i Oppdal .....	N. Sten.I.F.
Laborantene Nustadfoss og Kopperå .....	NFATF
Anleggsarbeiderne ved Nea-anlegget .....	NAF
Røros Stålmøbelfabrikk .....	NJMF
Opheim Iskremfabrikk .....	NNNF
Heimdal Ullspinneri .....	N. Tekst.F.
Hommelvik Samvirkelag .....	NAF
Trondhjems Korkefabrik .....	NKIF

Antall reisedager: 178.

*Vestfold faglige Samorganisasjon.**Medlemskap.*

Ved årets begynnelse var tilsluttet 201 foreninger med et samlet medlemstall av 26 515 medlemmer.

Ved årets utgang var tilsluttet 195 foreninger, og det samlede medlemstall var 25 387.

Av nye foreninger er tilmeldt følgende:

Vestfold Komm. Oppsynsmannsforening, NKF.

Denne har et samlet medlemstall av 10.

I året er uttrådt følgende foreninger:

Norsk Maskinistforbunds avdelinger i Larvik, Sandefjord, Tønsberg og Horten.

Torp Arbeidsmandsforening er opphørt etter at Torp flyplass er ferdig-bygd.

Avisbudenes Forening i Tønsberg er tatt opp som gruppe i Norsk Transportarbeiderforbund.

Bekledningsarbeidernes Forening, Horten (bedriften er opphørt).

*Møter:*

Det er i løpet av året holdt: 10 møter i forretningsutvalget, 1 distrikts-møte (årsmøte), 1 distrikts-tillitsmannsmøte.

*Tariffarbeidet:*

Nye tariffer 5. Forhandling om tariffvister: 19 avtalte forhandlingsmøter. Et større antall tariffvister er løst ved telefonsamtaler og personlige konferanser.

*Opplysningsarbeidet:*

59 studietiltak med 546 deltakere. Grimestadkurset med 23 deltakere. 18 kurs i Vern og Velferd med 207 deltakere. For øvrig 9 TWI-kurs med 82 deltakere.

Antall reisedager: 102.

*Østfold faglige Samorganisasjon.**Medlemskap:*

Ved årets begynnelse var tilsluttet 306 foreninger med et samlet medlemstall av ca. 40 000.

Ved årets utgang var det tilsluttet 303 foreninger, og det samlede medlemstall var ca. 40 200.

Av nye foreninger er tilmeldt følgende:

Hafslund Elektrikerforening, Norsk Elektriker- og Kraftstasjonsforbund, 102 medlemmer.

Glomma Papp og Papparbeiderforening, Norsk Papirindustriarbeiderforbund, 85 medlemmer.

Askim Avisbudforening, fra 1. januar 1958 tilsluttet Norsk Transportarbeiderforbund, 14 medlemmer.

I året er uttrådt følgende foreninger:

Tune Arbeidsmannsforening, Norsk Arbeidsmandsforbund, er sammen-sluttet med Tune Tjenestemannslag, Norsk Kommuneforbund.

Fredrikstad Maskinistforening og Moss og Omegns Maskinistforening, tilsluttet Det norske Maskinistforbund, er trådt ut som følge av at forbundet har meldt seg ut av LO.

Korkarbeidernes forening, Moss Treindustriarbeiderforbund, er sammen-sluttet med Moss Regnklearbeiderforening, Norsk Bekledningsarbeiderforbund.

Våler Veiarbeiderforening, Norsk Arbeidsmandsforbund, er oppløst, og medlemmene overført samme forbunds avdelinger i Østfold — innen vei-arbeidsdriften.

Berg Skog- og Landarbeiderforening, Norsk Skog- og Landarbeiderforbund, er oppløst, og medlemmene overført til andre foreninger i Østfold.

#### *Møter:*

Det er i løpet av året holdt 4 distriktsstyremøter, 1 distriktsårsmøte, 31 forretnings- og utvalgsmøter, 41 felles fagforeningsmøter, 21 agitasjons- og organisasjonsmøter, 47 andre møter, 32 representasjonsoppdrag, i alt 177

I forbindelse med Samorganisasjonens organisatoriske omlegging, er det avholdt 19 tillitsmannsmøter.

#### *Tariffarbeidet:*

Revidert er tariffen mellom Skjeberg kommune og Norsk Arbeidsmandsforbund, og mellom Skjeberg kommune og Norsk Skog- og Landarbeiderforbund. Det er holdt 16 forhandlingsmøter for løsning av tvistesaker.

*Reisedager:* 179.

#### *Opplysningsarbeidet:*

Det er i året avvirket 35 bedriftskurs med 427 deltakere, fordelt på 85 bedrifter.

Følgende helgedagskurs er avholdt:

23.—24. mars: Faglig-politisk kurs, 30 deltakere. 13.—14. april: Faglig-politisk kurs, 28 deltakere. 21.—22. september: Kurs for fagorganiserte kvinner, 21 deltakere. 5. november—3. desember: Kurs for kvinner i «Førstehjelp og vernebestemmelsene», 17 deltakere. 30. november—1. desbr.: Kurs i organisasjon og fagforeningskunnskap, 33 deltakere. 14.—15. desember: Kurs i fagforeningskunnskap for Norsk Arbeidsmandsforbunds avdelinger i Østfold 18 deltakere.

## Statistisk oversikt.

Oversikten viser antall medlemmer tilsluttet Landsorganisasjonen fordelt geografisk og på de ulike forbund for året 1956. Det er også tatt med oversikt over forbundenes fagblader.

#### *Tabell I*

viser et sammendrag av Landsorganisasjonens medlemstall fra 31. desember 1923 til 31. desember 1956.

*Tabell II. Medlemsbevegelsen 1939—1956.*

Fra 1939 til krigens slutt gikk medlemstallet sterkt ned. Etter krigen, fra mai 1945 og fram til utgangen av 1956 har medlems-tallet steget med i alt 277 690 medlemmer eller 103.7 prosent. Sett i forhold til medlemstallet 1939 er den reelle øking 188 620 medlemmer eller 52.9 prosent.

*Tabell III*

viser forandringen i medlemstallet innenfor de enkelte fylker både i absolutte og relative tall.

*Tabell IV. Avdelings- og medlemsbevegelsen.*

Tallene viser antall avdelinger og medlemmer i de ulike forbund pr. 31. desember 1956 og er utarbeidet etter forbundenes årsrapporter.

Ved utgangen av 1955 sto 43 forbund med et antall av 542 105 medlemmer fordelt på 5119 avdelinger tilsluttet Landsorganisasjonen. Pr. 31. desember 1956 var fremdeles 43 forbund tilmeldt Landsorganisasjonen, mens antall medlemmer i alt var 545 416 fordelt på 5175 avdelinger.

Stigningen i medlemstallet fra 1955 til 1956 utgjorde 3311 eller 0.6 prosent.

*Tabell V*

gir et bilde av organisasjonsforholdene, ordnet geografisk. For samtlige byer under ett er medlemstallet ved utgangen av 1956: 382 762 fordelt på 2134 avdelinger. Tilsvarende tall for 1955: 384 651 fordelt på 2159 avdelinger, dvs. en nedgang på 1889 medlemmer eller 0.5 prosent i året 1956.

For *landdistriktene* viser tabellen 3006 avdelinger med tilsammen 144 037 medlemmer pr. desember 1956. I 1955 var tallene 2930 avdelinger med 141 181 medlemmer, dvs. en oppgang i medlemstallet for landdistriktene på 2856 eller 2.0 prosent.

Medlemmer på *Svalbard* er ført opp for seg og viser en nedgang på 252 medlemmer eller 36.1 prosent.

Medlemmer i *utlandet* har økt fra 12 640 til 13 378 medlemmer i tidsrommet 1955—56, en øking på 738 medlemmer eller 5.8 prosent.

*Direkte medlemmer* viser oppgang med i alt 1476 medlemmer eller 70.7 prosent.

*Tabell VI.*

Tallene viser en fylkesvis gruppering av de *fagforeninger som har kvinnelige medlemmer*, med en oversikt over antall medlemmer

i alt og herav kvinnelige medlemmer fordelt på de ulike forbund. Antall kvinnelige medlemmer ved utgangen av 1956 utgjør 96 414 eller 17.7 prosent av Landsorganisasjonens samlede medlemstall.

#### Tabell VII.

Denne tabellen gir en oversikt over forbundenes fagblader, antall nummer, gjennomsnittlig antall sider og gjennomsnittlig opplag pr. nummer for året 1956.

#### *Tillitsmenn og funksjonærer.*

I 1955 hadde Landsorganisasjonen og de 43 tilsluttede forbund 154 valte tillitsmenn med fast lønn og 85 ansatte tillitsmenn, hertil kommer 69 valte tillitsmenn som bare har en viss godtgjørelse for sitt arbeid og 317 funksjonærer. Tallet for funksjonærer inkluderer 1 revisjonssjef og 7 revisorer.

I 1956 hadde Landsorganisasjonen og de 43 tilsluttede forbund 156 valte tillitsmenn med fast lønn og 84 ansatte tillitsmenn, hertil kommer 72 valte tillitsmenn som bare har en viss godtgjørelse for sitt arbeid og 319 funksjonærer. Tallet for funksjonærer inkluderer 1 revisjonssjef og 7 revisorer.

#### Tabell VIII. Arbeidskonflikter i 1957.

I tabell VIII er ført opp alle konflikter i året som er meldt til Landsorganisasjonen.

Tabellen viser at det i løpet av året har vært 10 konflikter omfattende 5178 arbeidere i alt, hvorav 5159 var organisert. De tilsvarende tall for 1956 var henholdsvis 16 konflikter, 55 000 arbeidere og 50 246 organiserte.


Antall tapte arbeidsdager i 1957 var 5409, mot 787 049 året før. I tillegg kommer tallene for Sjømannsforbundets blokade av Hvalfangstens Arbeidsgiverforening, Sydhavssesongen. For denne konflikten kan det ikke skaffes tall før mannskapene kommer fra feltet i april—mai 1958.

Tabellen viser videre at Landsorganisasjonen av forbundenes konfliktstønad har refundert kr. 7980.00.

Til nærmere belysning av konfliktenes årsak, karakter og resultat er satt opp 3 utdrag av tabellen, samt en tabell med tilbakegående tall.

#### Tabell IX

gir oversikt over antall tariffsaker behandlet i Sekretariatet i løpet av året 1957.



Tabell I, 1956.

**Sammendrag av Landsorganisasjonens medlemstall  
pr. 31. desember 1923—1956.**

	Antall avdelinger	Antall medlemmer	
31. desember 1923 .....	1 281	85 599	
—> 1924 .....	1 191	92 767	
—> 1925 .....	1 237	95 931	
—> 1926 .....	1 187	93 134	
—> 1927 .....	1 314	94 154	
—> 1928 .....	1 470	106 182	
—> 1929 .....	1 721	127 017	
—> 1930 .....	1 861	139 591	
—> 1931 .....	1 929	144 595	
—> 1932 .....	2 008	153 374	
—> 1933 .....	2 054	157 524	
—> 1934 .....	2 211	172 513	
—> 1935 .....	<sup>1)</sup> 2 635	<sup>1)</sup> 224 340	
—> 1936 .....	<sup>1)</sup> 3 074	<sup>1)</sup> 276 992	
—> 1937 .....	<sup>1)</sup> 3 433	<sup>1)</sup> 323 156	
—> 1938 .....	<sup>1)</sup> 3 661	<sup>1)</sup> 344 795	
—> 1939 .....	<sup>1)</sup> 3 833	<sup>1)</sup> 356 796	
—> 1940 .....	3 556	306 341	
—> 1941 .....	3 330	293 774	
—> 1942 .....	3 557	299 694	<sup>2)</sup> (289 000)
—> 1943 .....	3 441	291 115	<sup>2)</sup> (280 543)
7. mai 1945 .....	3 199	267 726	<sup>2)</sup> (252 337)
31. desember 1945 .....	<sup>4)</sup> 3 704	<sup>4)</sup> 339 920	
—> 1946 .....	3 998	<sup>4)</sup> 407 029	
—> 1947 .....	4 265	442 445	
—> 1948 .....	4 346	456 297	
—> 1949 .....	4 443	473 629	
—> 1950 .....	4 605	488 442	
—> 1951 .....	4 747	503 397	
—> 1952 .....	4 871	515 593	
—> 1953 .....	5 020	526 016	
—> 1954 .....	5 079	538 587	
—> 1955 .....	5 119	542 105	
—> 1956 .....	5 175	545 416	

Stigning fra 31. desember 1923 til 31. desember 1956 *537.2 prosent.*

<sup>1)</sup> Inkl. tall for Arbeidsløse foreninger ikke tilsluttet forbundene.

<sup>2)</sup> Medlemmer i endel grupper som ble tvangstilsluttet LO under krigen er ikke regnet med i tallene som er angitt i parentesene.

<sup>3)</sup> Sjømannsforbundets medlemmer utenfor Norge er ikke regnet med i dette tallet.

<sup>4)</sup> Rettet tall.

Tabell II, 1956.

## Medlemsbevegelsen

	Forbund	Medlemstall	
		Pr. 31. des. 1939	Pr. 7. mai 1945
1	Arbeiderpartiets Presseforbund . . . . .	176	—
2	Forbund for Arbeidsledere og Tekn. Funksj. <sup>1)</sup> . . . . .	—	—
3	Arbeidsmandsforbundet . . . . .	26 860	17 404
4	Baker- og Konditorforbundet . . . . .	2 797	2 683
5	Bekledningsarbeiderforbundet . . . . .	8 682	5 076
6	Bokbinder- og Kartonnasjearbeiderforbundet . . . . .	2 748	2 372
7	Bygningsindustriarbeiderforbundet <sup>2)</sup> . . . . .	<sup>3)</sup> 32 205	<sup>3)</sup> 25 914
8	Centralforeningen for Boktrykkere . . . . .	4 173	3 795
9	Elektriker- og Kraftstasjonsforbundet . . . . .	3 646	3 302
10	Fengselstjenestemannsforbundet <sup>4)</sup> . . . . .	—	—
11	Gullsmedarbeiderforbundet . . . . .	701	669
12	Handels- og Kontorfunksjonærenes Forbund . . . . .	19 536	17 919
13	Hotell- og Restaurantarbeiderforbundet . . . . .	6 916	1 878
14	Høvleriarbeiderforbundet <sup>5)</sup> . . . . .	6 229	4 228
15	Jern- og Metallarbeiderforbundet . . . . .	32 605	30 572
16	Jernbaneforbundet . . . . .	13 857	10 706
17	Kjemisk Industriarbeiderforbund . . . . .	20 915	14 157
18	Kjøttindustriarbeiderforbundet . . . . .	1 969	ca. 1 600
19	Kommuneforbundet . . . . .	28 026	24 664
20	Kystloslaget <sup>6)</sup> . . . . .	—	42
21	Lensmannsbetjentenes Landslag <sup>6)</sup> . . . . .	—	—
22	Litografisk- og Kjemigrafisk Forbund . . . . .	974	831
23	Lokomotivmannsforbundet . . . . .	1 701	1 784
24	Løforbundet <sup>7)</sup> . . . . .	—	—
25	Maskinistforbundet <sup>8)</sup> . . . . .	—	—
26	Murerforbundet . . . . .	3 905	2 446
27	Musikerforbundet . . . . .	906	867
28	Nærings- og Nydelsesmiddelarbeiderforbundet . . . . .	13 846	ca. 8 000
29	Papirindustriarbeiderforbundet . . . . .	15 000	13 933
30	Politiforbundet <sup>9)</sup> . . . . .	—	—
31	Postfolkenes Fellesforbund . . . . .	<sup>10)</sup> 2 363	<sup>10)</sup> 1 920
32	Sjømannsforbundet . . . . .	27 834	<sup>12)</sup> 16 000
33	Skinn- og Lærarbeiderforbundet . . . . .	1 673	1 617
34	Skog- og Landarbeiderforbundet . . . . .	25 814	22 037
35	Skotøyarbeiderforbundet . . . . .	4 298	2 868
36	Stenindustriarbeiderforbundet . . . . .	1 706	865
37	Støperiarbeiderforbundet . . . . .	<sup>13)</sup> 2 934	<sup>13)</sup> 2 817
38	Tekstilarbeiderforbundet . . . . .	8 357	5 218
39	Telegraf- og Telefonforbundet . . . . .	2 635	535
40	Tjenestemannslaget <sup>14)</sup> . . . . .	—	—
41	Tobakkarbeiderforbundet . . . . .	1 587	ca. 700
42	Tolltjenestemannsforbundet <sup>15)</sup> . . . . .	—	—
43	Transportarbeiderforbundet . . . . .	20 804	14 652
44	Treindustriarbeiderforbundet . . . . .	4 101	3 655
45	Urmaker Svenneforbundet <sup>16)</sup> . . . . .	—	—
46	Arbeidsledige utenfor forbundene . . . . .	4 317	—
	Tilsammen	356 796	267 726


<sup>1)</sup> Norsk Forbund for Arbeidsledere og Tekniske Funksjonærer ble tilmeldt LO fra 1. juni 1951 som nyopprettet forbund. <sup>2)</sup> Norsk Bygningsarbeiderforbund og Norsk Høvleriarbeiderforbund ble slått sammen til ett forbund fra 1. juli 1949 med navnet Norsk Bygningsindustriarbeiderforbund. <sup>3)</sup> Tall for Norsk Bygningsarbeiderforbund. <sup>4)</sup> Norsk Fengselstjenestemannsforbund tilsluttet LO fra 1. januar 1946. <sup>5)</sup> Norsk Kystloslag ble tilsluttet LO i 1940 og medlemskapet opphørte pr. 1. januar 1946. <sup>6)</sup> Lensmannsbetjentenes Landslag ble tilmeldt LO fra 1. april 1953. <sup>7)</sup> Norsk Løforbund tilsluttet LO fra 1. mars 1946. <sup>8)</sup> Det norske Maskinistforbund tilsluttet LO fra 1. januar 1947. <sup>9)</sup> Norsk Politiforbund tilsluttet LO fra 1. oktober 1946. <sup>10)</sup> Tall for Norsk



1939—1956.

Medlemstall					
Pr. 31. des. 1950	Pr. 31. des. 1953	Pr. 31. des. 1954	Pr. 31. des. 1955	Pr. 31. des. 1956	
323	323	340	350	357	1
—	2 850	3 149	3 370	3 730	2
27 199	29 819	31 058	30 956	30 002	3
4 049	3 819	3 783	3 649	3 613	4
14 656	15 918	15 896	15 274	15 153	5
4 161	4 080	4 127	4 185	4 295	6
52 319	56 097	56 255	56 317	52 287	7
4 863	5 202	5 306	5 375	5 525	8
7 621	8 859	9 039	9 284	8 810	9
676	630	612	621	619	10
1 313	1 254	1 323	1 284	1 226	11
29 112	31 347	33 184	32 560	32 815	12
6 046	6 955	7 295	7 088	7 740	13
—	—	—	—	—	14
53 849	56 383	57 966	59 642	61 289	15
21 237	22 750	22 787	22 399	22 206	16
30 276	31 350	31 757	31 884	32 339	17
2 525	2 812	2 807	2 883	3 080	18
45 919	49 252	50 177	50 921	52 908	19
—	—	—	—	—	20
—	6) 579	639	730	765	21
1 086	1 182	1 246	1 294	1 375	22
2 237	2 364	2 367	2 366	2 332	23
502	500	536	539	540	24
5 811	6 591	6 800	7 109	7 331	25
4 845	5 366	5 632	5 671	5 509	26
1 501	1 639	1 626	1 680	1 750	27
16 191	15 708	16 169	16 736	17 464	28
17 105	18 724	18 993	19 399	19 498	29
2 564	2 893	2 830	1 981	2 004	30
10) 3 142	11) 5 371	11) 7 787	8 247	8 368	31
37 694	40 454	41 374	42 783	44 444	32
2 450	1 918	1 884	1 840	1 778	33
24 186	24 473	24 053	23 714	23 984	34
5 210	4 675	4 772	4 674	4 474	35
1 290	1 196	1 137	1 134	1 087	36
—	13) 4 130	4 167	4 180	3 992	37
12 089	11 365	10 949	10 731	10 628	38
6 651	7 718	7 943	8 117	8 188	39
3 807	5 643	6 613	7 228	8 179	40
1 344	1 275	1 255	1 238	1 352	41
1 054	1 173	1 248	1 267	1 289	42
23 774	24 508	24 881	24 558	24 442	43
7 765	6 871	6 725	6 736	6 541	44
—	—	16) 100	111	108	45
—	—	—	—	—	46
488 442	526 016	538 587	542 105	545 416	

Postforbund. 11) Postfolkernes Fellesforbund omfatter i årene 1951—53: Det norske Postmannslag og Norsk Postforbund og fra 1. januar 1954 også: Poståpnernes Landsforbund. Postmannslaget ble tilsatt LO fra 1. juli 1951. 12) Norsk Sjømannsforbunds medlemmer er anslått å være 16 000 medlemmer, hvorav 611 medlemmer i Norge ved krigens slutt. 13) Norsk Støperiarbeiderforbund tidligere Norsk Formerforbund som gikk ut av LO 18. mars 1948, ble tilmeldt LO igjen fra og med 1. januar 1953. 14) Norsk Tjenestemannslag tilsatt LO fra 1. januar 1947 under navnet: «Samleforbund for statstjenestemenn utenom de store etatene.» 15) Norsk Tolltjenestemannsforbund tilsatt LO fra 1. oktober 1945. 16) Norsk Urmaker Svenneforbund ble tilmeldt LO fra 1. oktober 1954.



Tabell III, 1956.

**Medlemstallets forandring 1955—1956,  
geografisk satt opp.**

Foreningens hjemsted	Pr. 31. des. 1955		Pr. 31. des. 1956		Medlemstallets forandring	
	Avdelinger	Medlemmer	Avdelinger	Medlemmer	Absolutt + ell. ÷	Prosentvis + ell. ÷
Østfold fylke .....	316	39 611	321	39 192	÷ 419	÷ 1,1
Akershus fylke.....	320	19 162	314	19 280	118	0,6
Oslo by .....	227	126 950	233	126 952	2	0,0
Hedmark fylke .....	481	25 483	483	25 562	79	0,3
Oppland fylke .....	359	19 368	363	18 720	÷ 648	÷ 3,3
Buskerud fylke .....	354	34 010	368	33 989	÷ 21	÷ 0,1
Vestfold fylke .....	217	27 328	213	27 753	425	1,6
Telemark fylke .....	277	23 508	275	23 480	÷ 28	÷ 0,1
Aust-Agder fylke.....	148	7 106	145	7 038	÷ 68	÷ 1,0
Vest-Agder fylke .....	149	14 292	153	14 231	÷ 61	÷ 0,4
Rogaland fylke .....	250	33 592	251	34 181	589	1,8
Hordaland .....	218	13 924	222	14 088	164	1,2
Bergen by.....	123	38 134	122	38 546	412	1,1
Sogn og Fjordane fylke .....	126	5 994	131	6 600	606	10,1
Møre og Romsdal fylke .....	328	18 188	333	18 561	373	2,1
Sør-Trøndelag fylke .....	259	31 166	260	31 356	190	0,6
Nord-Trøndelag fylke .....	246	10 458	246	10 591	133	1,3
Nordland fylke .....	392	22 224	406	21 690	÷ 534	÷ 2,4
Troms fylke .....	154	8 937	153	8 843	÷ 94	÷ 1,1
Finnmark fylke .....	145	6 397	148	6 146	÷ 251	÷ 3,9
Svalbard .....	2	699	2	447	÷ 252	÷ 36,1
Utlandet .....	14	12 640	15	13 378	738	5,8
Direkte medlemmer .....	—	2 088	—	3 564	1 476	70,7
Landsomfattende avdelinger .	14	846	18	1 228	382	45,2
Tilsammen	5 119	542 105	5 175	545 416	3 311	0,6

Tabell IV, 1956.

Avdelings- og

Løpe- nr.	Forbund	Antall avdelinger <sup>1)</sup>			
		Pr. 31. des. 1955	Tilsluttet i årets løp	Utgått eller nedlagt i årets løp	Pr. 31. des. 1956
1	Arbeiderpartiets Presseforbund	26	1	—	27
2	Forb. for Arb.ledere og Tekn. F.	87	<sup>2)</sup> 6	—	93
3	Arbeidsmandsforbundet . . . . .	537	42	24	555
4	Baker- og Konditorforbundet . .	79	—	1	78
5	Bekledningsarbeiderforbundet .	112	13	4	121
6	Bokbinder- og Kartonnasjearb.f.	31	—	—	31
7	Bygningsindustriarbeiderforb. . .	472	11	18	465
8	Centralfor. for Boktrykkere . .	55	—	—	55
9	Elektriker- og Kraftstasjonsforb.	149	11	1	159
10	Fengselstjenestemannsforbundet	14	1	—	15
11	Gullsmedarbeiderforbundet . . . .	14	—	—	14
12	Handels- og Kontorfunksj. Forb.	261	—	<sup>3)</sup> 3	258
13	Hotell- og Restaurantarb.forb. . .	63	2	2	63
14	Jern- og Metallarbeiderforb. . . .	238	9	2	245
15	Jernbaneforbundet . . . . .	123	1	—	124
16	Kjemisk Industriarbeiderforb. . .	176	7	8	175
17	Kjøttindustriarbeiderforb. . . . .	60	3	1	62
18	Kommuneforbundet . . . . .	396	20	—	416
19	Lenmannsbetj. Landslag . . . . .	23	—	—	23
20	Litografisk og Kjemigr. Forb . . .	7	1	—	8
21	Lokomotivmannsforbundet . . . .	9	—	—	9
22	Løsforbundet . . . . .	<sup>4)</sup> 4	—	—	<sup>4)</sup> 4
23	Maskinistforbundet . . . . .	21	—	—	21
24	Murerforbundet . . . . .	75	—	1	74
25	Musikerforbundet . . . . .	18	—	1	17
26	Nærings- og Nydelsesm.arb.forb.	230	15	7	238
27	Papirindustriarbeiderforb. . . . .	100	—	2	98
28	Politiforbundet . . . . .	58	—	—	58
29	Postfolkenes Fellesforbund:				
	Postforbundet . . . . .	49	—	—	49
	Postmannslaget . . . . .	20	—	—	20
	Poståpnerne Landsforbund . . . .	23	—	1	22
30	Sjømannforbundet . . . . .	54	2	—	56
31	Skinn- og Lærarbeiderforbundet	34	—	2	32
32	Skog- og Landarbeiderforbundet	693	5	6	692
33	Skotøyarbeiderforbundet . . . . .	43	—	—	43
34	Stenindustriarbeiderforbundet . .	40	—	4	36
35	Støperiarbeiderforbundet . . . . .	55	—	1	54
36	Tekstilarbeiderforbundet . . . . .	95	1	3	93
37	Telegraf- og Telefonforbundet . .	81	—	—	81
38	Tjenestemannslaget . . . . .	66	6	1	71
39	Tobakkarbeiderforbundet . . . . .	4	—	—	4
40	Tolltjenestemannsforbundet . . . .	25	1	—	26
41	Transportarbeiderforbundet . . . .	238	7	18	227
42	Treindustriarbeiderforbundet . . .	158	6	4	160
43	Urmaker Svenneforbundet . . . . .	3	—	—	3
	Tilsammen	5 119	171	115	5 175

<sup>1)</sup> Heri også iberegnet grupper. <sup>2)</sup> Nettotilgang. <sup>3)</sup> Nettoavgang. <sup>4)</sup> 4 hovedavdelinger som er oppdelt i 12 underavdelinger. <sup>5)</sup> Forbundet spesifiserer ikke mannlige og kvinnelige medlemmer. <sup>6)</sup> Tallet inkluderer 198 hvilende rett medlemmer som forbundet tidligere ikke har regnet med i sitt medlemstall.

## medlemsbevægelsen 1956.

Antall medlemmer						Medlemst. forandring		Løpe- nr.
Pr. 31. des. 1955		Inntrådt i årets løp	Uttrådt i årets løp	Pr. 31. des. 1956		Absolutt +eller÷	Prosentvis +eller÷	
I alt	Herav kvinner			I alt	Herav kvinner			
350	20	12	5	357	21	7	2.0	1
3 370	167	483	123	3 730	193	360	10.7	2
30 956	1 783	4 507	5 461	30 002	1 751	954 ÷	3.1	3
3 649	193	390	426	3 613	179	36 ÷	1.0	4
15 274	13 090	—	121	15 153	13 304	121 ÷	0.8	5
4 185	2 496	—	63	4 295	2 541	110	2.6	6
56 317	246	10 342	14 372	52 287	223	4 030 ÷	7.2	7
5 375	756	638	488	5 525	792	150	2.8	8
9 284	154	1 391	1 865	8 810	146	474 ÷	5.1	9
621	45	—	2	619	47	2 ÷	0.3	10
1 284	200	102	160	1 226	204	58 ÷	4.5	11
32 560	17 055	4 379	4 124	32 815	17 247	255	0.8	12
7 088	5 243	2) 652	—	7 740	5 809	652	9.2	13
59 642	3 933	11 453	9 806	61 289	4 057	1 647	2.8	14
22 399	ca. 1 110	665	858	22 206	ca. 1 110	193 ÷	0.9	15
31 884	4 847	4 968	4 513	32 339	4 722	455	1.4	16
2 883	225	545	348	3 080	276	197	6.8	17
50 921	15 660	5 969	3 982	52 908	16 628	1 987	3.9	18
730	61	54	19	765	65	35	4.8	19
1 294	210	281	200	1 375	207	81	6.3	20
2 366	—	—	34	2 332	—	34 ÷	1.4	21
539	—	2) 1	—	540	—	1	0.2	22
7 109	—	670	448	7 331	—	222	3.1	23
5 671	—	536	698	5 509	—	162 ÷	2.9	24
1 680	101	70	—	1 750	107	70	4.2	25
16 736	7 281	2) 728	—	17 464	7 666	728	4.3	26
19 399	1 370	1 480	1 381	19 498	1 365	99	0.5	27
1 981	108	120	97	2 004	108	23	1.2	28
3 573	216	260	157	3 676	250	103	2.9	29
2 242	546	—	—	2 242	552	—	—	—
2 432	5) —	2) 18	—	2 450	5) —	18	0.7	—
42 783	5) —	2) 1 661	—	44 444	5) —	1 661	3.9	30
1 840	667	340	402	1 778	670	62 ÷	3.4	31
23 714	357	3 088	2 818	23 984	385	270	1.1	32
4 674	2 206	—	200	4 474	2 148	200 ÷	4.3	33
1 134	—	134	181	1 087	—	47 ÷	4.1	34
4 180	—	420	608	3 992	—	188 ÷	4.5	35
10 731	6 198	2 312	2 415	10 628	6 134	103 ÷	1.0	36
8 117	2 169	2) 71	—	8 188	2 191	71	0.9	37
7 228	2 646	2 730	1 779	8 179	3 070	951	13.2	38
1 238	803	6) 359	245	6) 1 352	907	114	9.2	39
1 267	—	2) 22	—	1 289	—	22	1.7	40
24 558	923	—	116	24 442	924	116 ÷	0.5	41
6 736	404	1 027	1 222	6 541	415	195 ÷	2.9	42
111	—	—	3	108	—	3 ÷	2.7	43
542 105	93 489	63 051	59 740	545 416	96 414	3 311	0.6	—

Tabell V, 1956.

## Medlemstallet geografisk

Løpnr.	Forbund	1. Østfold			
		Fylkets landdistrikt		Askim	
		Avd.	Medl.	Avd.	Medl.
1	Arbeiderpartiets Presseforbund .....	—	—	—	—
2	Forbund for Arb.ledere og Tekn. Funksjonærer....	1	11	1	74
3	Arbeidsmandsforbundet .....	8	477	1	24
4	Baker- og Konditorforbundet .....	1	14	—	—
5	Bekledningsarbeiderforbundet .....	2	13	1	32
6	Bokbinder- og Kartonnasjearbeiderforbundet .....	1	35	—	—
7	Bygningsindustriarbeiderforbundet .....	17	904	2	254
8	Centralforeningen for Boktrykkere .....	1	34	—	—
9	Elektriker- og Kraftstasjonsforbundet .....	7	152	2	75
10	Fengselstjenestemannsforbundet .....	—	—	—	—
11	Gullsmedarbeiderforbundet .....	—	—	—	—
12	Handels- og Kontorfunksjonærenes Forbund .....	4	57	2	165
13	Hotell- og Restaurantarbeiderforbundet .....	—	—	—	—
14	Jern- og Metallarbeiderforbundet .....	8	936	1	139
15	Jernbaneforbundet .....	—	—	—	—
16	Kjemisk Industriarbeiderforbund .....	4	211	1	1 473
17	Kjøttindustriarbeiderforbundet .....	1	19	—	—
18	Kommuneforbundet .....	8	452	1	179
19	Lensmannsbetjentenes Landslag .....	1	48	—	—
20	Litografisk og Kjemigrafisk Forbund .....	—	—	—	—
21	Lokomotivmannsforbundet .....	—	—	—	—
22	Losforbundet .....	—	—	—	—
23	Maskinistforbundet .....	—	—	—	—
24	Murerforbundet .....	1	17	1	29
25	Musikerforbundet .....	—	—	—	—
26	Nærings- og Nydelsesmiddelarbeiderforbundet .....	3	71	—	—
27	Papirindustriarbeiderforbundet .....	6	1 682	1	47
28	Politiforbundet .....	—	—	—	—
29	Postfolkenes Fellesforbund:	—	—	—	—
	Postforbundet .....	1	22	—	—
	Postmannslaget .....	—	—	—	—
	Poståpnernes Landsforbund .....	1	41	—	—
30	Sjømannsforbundet .....	—	—	—	—
31	Skinn- og Lærarbeiderforbundet .....	2	4	1	79
32	Skog- og Landarbeiderforbundet .....	27	653	—	—
33	Skotøyarbeiderforbundet .....	—	—	—	—
34	Stenindustriarbeiderforbundet .....	12	272	—	—
35	Støperiarbeiderforbundet .....	—	—	—	—
36	Tekstilarbeiderforbundet .....	2	519	—	—
37	Telegraf- og Telefonforbundet .....	3	155	—	—
38	Tjenestemannslaget .....	—	—	—	—
39	Tobakkarbeiderforbundet .....	—	—	—	—
40	Tolltjenestemannsforbundet .....	—	—	—	—
41	Transportarbeiderforbundet .....	3	83	1	15
42	Treindustriarbeiderforbundet .....	5	250	1	55
43	Urmaker Svenneforbundet .....	—	—	—	—
	Tilsammen	130	7 132	17	2 640

## satt opp 1956.

fylke												
Fredrikstad		Halden		Moss		Sarpsborg		Fylkets byer		Fylket		Løpnr.
Avd.	Medl.	Avd.	Medl.	Avd.	Medl.	Avd.	Medl.	Avd.	Medl.	Avd.	Medl.	
1	6	1	4	1	4	1	9	4	23	4	23	1
1	32	1	66	1	16	2	134	6	322	7	333	2
1	103	1	15	-	-	1	74	4	216	12	693	3
1	94	1	30	1	54	1	33	4	211	5	225	4
2	436	1	129	3	627	1	64	8	1 288	10	1 301	5
1	57	1	69	1	18	1	471	4	615	5	650	6
7	1 127	2	400	1	481	3	475	15	2 737	32	3 641	7
1	55	1	53	1	31	1	41	4	180	5	214	8
1	274	1	34	2	126	2	298	8	807	15	959	9
-	-	1	10	-	-	-	-	1	10	1	10	10
-	-	-	-	-	-	-	-	-	-	-	-	11
1	670	1	389	1	218	1	403	6	1 845	10	1 902	12
1	66	1	33	1	50	1	38	4	187	4	187	13
3	2 548	1	341	1	1 223	1	794	7	5 045	15	5 981	14
-	-	-	-	-	-	-	-	-	-	-	-	15
4	1 010	1	39	1	533	1	245	8	3 300	12	3 511	16
1	92	1	48	1	11	1	23	4	174	5	193	17
5	369	1	324	2	391	5	776	14	2 039	22	2 491	18
-	-	-	-	-	-	-	-	-	-	1	48	19
-	-	-	-	1	20	1	6	2	26	2	26	20
-	-	-	-	-	-	-	-	-	-	-	-	21
1	37	-	-	-	-	-	-	1	37	1	37	22
1	256	-	-	1	74	-	-	2	330	2	330	23
2	106	1	41	1	69	1	130	6	375	7	392	24
1	77	1	28	1	23	1	37	4	165	4	165	25
2	431	2	35	1	346	1	58	6	870	9	941	26
-	-	3	1 212	1	616	10	3 381	15	5 256	21	6 938	27
1	58	1	29	1	41	1	42	4	170	4	170	28
-	-	-	-	-	-	-	-	-	-	-	-	29
1	39	1	26	1	23	1	31	4	119	5	141	30
-	-	-	-	1	44	-	-	1	44	1	44	31
-	-	-	-	-	-	-	-	-	-	1	41	32
1	1 186	-	-	1	134	-	-	2	1 320	2	1 320	30
1	33	1	224	1	2	1	19	5	357	7	361	31
1	61	1	2	1	26	-	-	3	89	30	742	32
1	513	1	612	1	87	-	-	3	1 212	3	1 212	33
-	-	1	20	-	-	-	-	1	20	13	292	34
1	294	1	1	1	24	1	35	4	354	4	354	35
2	144	1	27	1	32	1	165	5	368	7	887	36
-	-	1	120	1	26	-	-	2	146	5	301	37
1	192	-	-	-	-	-	-	1	192	1	192	38
-	-	-	-	-	-	-	-	-	-	-	-	39
1)	49	1	82	-	-	-	-	2	131	2	131	40
2	374	2	165	2	275	3	339	10	1 168	13	1 251	41
2	76	1	51	2	94	1	36	7	312	12	562	42
-	-	-	-	-	-	-	-	-	-	-	-	43
53	10 865	37	4 659	38	5 739	46	8 157	191	32 060	321	39 192	

1) Omfatter medlemmer fra: Fredrikstad, Moss, Sarpsborg og Hvalerdistriktene.

Tabell V, 1956 (forts.).

## Medlemstallet geografisk

Løpnr.	Forbund	2. Akershus							
		Fylkets land-		Drøbak		Lillestrøm		Fylkets byer	
		Avd.	Medl.	Avd.	Medl.	Avd.	Medl.	Avd.	Medl.
1	Arbeiderpartiets Presseforbund .....	—	—	—	—	1	12	1	12
2	Forbund for Arb.ledere og Tekn. Funksj.	2	94	1	5	—	—	1	5
3	Arbeidsmandsforbundet .....	22	1 281	—	—	—	—	—	—
4	Baker- og Konditorforbundet .....	—	—	—	—	1	47	1	47
5	Bekledningsarbeiderforbundet .....	7	234	2	142	1	182	3	324
6	Bokbinder- og Kartonnasjearbeiderforb.	1	8	—	—	—	—	—	—
7	Bygningsindustriarbeiderforbundet ..	41	3 028	1	98	5	623	6	721
8	Centralforeningen for Boktrykkere ..	—	—	—	—	1	29	1	29
9	Elektriker- og Kraftstasjonsforbundet ..	13	257	1	17	1	48	2	65
10	Fengselstjenestemannsforbundet .....	1	15	—	—	—	—	—	—
11	Gullsmedarbeiderforbundet .....	—	—	—	—	—	—	—	—
12	Handels- og Kontorfunksj. Forbund...	6	240	—	—	2	292	2	292
13	Hotell- og Restaurantarbeiderforbundet	1	16	—	—	—	—	—	—
14	Jern- og Metallarbeiderforbundet .....	19	2 655	1	198	1	155	2	353
15	Jernbaneforbundet .....	—	—	—	—	—	—	—	—
16	Kjemisk Industriarbeiderforbund .....	9	760	1	35	1	184	2	219
17	Kjøttindustriarbeiderforbundet .....	1	13	—	—	1	17	1	17
18	Kommuneforbundet .....	24	1 841	1	41	2	171	3	212
19	Lensmannsbetjentenes Landslag .....	1	54	—	—	—	—	—	—
20	Litografisk og Kjemigrafisk Forbund ..	—	—	—	—	—	—	—	—
21	Lokomotivmannsforbundet .....	—	—	—	—	—	—	—	—
22	Losforbundet .....	—	—	—	—	—	—	—	—
23	Maskinistforbundet .....	—	—	—	—	—	—	—	—
24	Murerforbundet .....	3	153	—	—	1	58	1	58
25	Musikerforbundet .....	—	—	—	—	—	—	—	—
26	Nærings- og Nydelsesmiddelarb.forb...	9	77	—	—	1	20	1	20
27	Papirindustriarbeiderforbundet .....	5	1 077	—	—	—	—	—	—
28	Politiforbundet .....	1	62	1	8	1	47	2	55
29	Postfolkenes Fellesforbund:	—	—	—	—	—	—	—	—
	Postforbundet .....	2	36	—	—	1	7	1	7
	Postmannslaget .....	—	—	—	—	—	—	—	—
	Poståpnernes Landsforbund .....	1	91	—	—	—	—	—	—
30	Sjømannsforbundet .....	—	—	—	—	—	—	—	—
31	Skin- og Lærarbeiderforbundet .....	—	—	—	—	—	—	—	—
32	Skog- og Landarbeiderforbundet .....	77	2 973	—	—	—	—	—	—
33	Skotøyarbeiderforbundet .....	4	81	—	—	—	—	—	—
34	Stenindustriarbeiderforbundet .....	—	—	—	—	—	—	—	—
35	Støperiarbeiderforbundet .....	6	303	—	—	—	—	—	—
36	Tekstilarbeiderforbundet .....	2	82	—	—	—	—	—	—
37	Telegraf- og Telefonforbundet .....	—	—	—	—	2	159	2	159
38	Tjenestemannslaget .....	3	566	—	—	2	179	2	179
39	Tobakkarbeiderforbundet .....	—	—	—	—	—	—	—	—
40	Tolltjenestemannsforbundet .....	—	—	—	—	—	—	—	—
41	Transportarbeiderforbundet .....	5	119	—	—	—	—	—	—
42	Treindustriarbeiderforbundet .....	13	332	—	—	1	58	1	58
43	Urmaker Svenneforbundet .....	—	—	—	—	—	—	—	—
	Tilsammen	279	16448	9	544	26	2288	35	2832

<sup>1)</sup> Omfatter medlemmer fra fylkene: Oslo, Akershus, Oppland og Buskerud. <sup>2)</sup> Omfatter medlemmer fra fylkene: Hedmark, Oppland samt Møre og Romsdal. <sup>3)</sup> Omfatter medlemmer fra fylkene: Oslo, Østfold, Akers-



satt opp 1956.

fylke		4. Hedmark fylke														Løpenr.
Fylket		3. Oslo		Fylkets land-distr.		Elve-rum		Hamar		Kongs-vinger		Fylkets byer		Fylket		
Avd.	Medl.	Avd.	Medl.	Avd.	Medl.	Avd.	Medl.	Avd.	Medl.	Avd.	Medl.	Avd.	Medl.	Avd.	Medl.	
1	12	1	99	—	—	—	—	1	14	1	9	2	23	2	23	
3	99	11	891	2	40	—	—	1	31	—	—	1	31	3	71	2
22	1 281	4	1 405	27	1 075	—	—	—	—	1	71	1	71	28	1 146	3
1	47	3	933	4	30	1	21	1	47	1	6	3	74	7	104	4
10	558	4	4 552	4	192	1	31	1	265	1	57	3	353	7	545	5
1	8	4	2 306	—	—	—	—	—	—	1	13	1	13	1	13	6
47	3 749	16	12 161	43	2 611	2	341	3	664	1	155	6	1160	49	3 771	7
1	29	1	2 927	—	—	1	20	1	56	1	27	3	103	3	103	8
15	322	4	1 999	13	255	1	44	1	47	1	55	3	146	16	401	9
1	15	1	311	1	15	—	—	—	—	—	—	—	—	1	15	10
—	—	2	583	—	—	—	—	1	14	—	—	1	14	1	14	11
8	532	11	11 856	20	628	1	119	1	541	1	75	3	735	23	1 363	12
1	16	5	3 349	1	18	—	—	1	182	1	63	2	245	3	263	13
21	3 008	17	14 971	10	455	1	116	1	600	1	38	3	754	13	1 209	14
—	—	<sup>1)</sup> 16	7 438	—	—	—	—	<sup>2)</sup> 14	1904	—	—	14	1904	14	1 904	15
11	979	4	3 197	3	161	—	—	—	—	—	—	—	—	3	161	16
2	30	2	1 029	3	19	1	23	1	87	1	27	3	137	6	156	17
27	2 053	45	19 160	24	1 023	1	170	4	407	1	109	6	686	30	1 709	18
1	54	—	—	3	60	—	—	—	—	—	—	—	—	3	60	19
—	—	2	881	—	—	—	—	—	—	—	—	—	—	—	—	20
—	—	<sup>3)</sup> 1	647	—	—	—	—	<sup>2)</sup> 1	246	—	—	1	246	1	246	21
—	—	<sup>4)</sup> 2	308	—	—	—	—	—	—	—	—	—	—	—	—	22
—	—	1	1 124	—	—	—	—	—	—	—	—	—	—	—	—	23
4	211	2	1 913	1	10	1	42	1	41	1	44	3	127	4	137	24
—	—	1	857	—	—	—	—	1	102	—	—	1	102	1	102	25
10	97	9	4 254	14	315	1	28	3	254	1	11	5	293	19	608	26
5	1 077	—	—	2	534	—	—	—	—	—	—	—	—	2	534	27
3	117	4	110	—	—	1	12	1	24	1	7	3	43	3	43	28
3	43	1	1 241	3	69	1	16	1	31	1	11	3	58	6	127	29
—	—	1	837	—	—	—	—	1	60	—	—	1	60	1	60	—
—	—	1	6 051	—	—	—	—	—	—	—	—	—	—	—	—	30
—	—	3	638	—	—	1	11	1	18	—	—	2	29	2	29	31
77	2 973	8	275	183	8 375	12	530	1	22	—	—	13	552	196	8 927	32
4	81	1	902	1	45	—	—	1	202	—	—	1	202	2	247	33
—	—	2	165	1	15	—	—	—	—	—	—	—	—	1	15	34
6	303	3	1 045	4	99	—	—	1	92	—	—	1	92	5	191	35
2	82	4	1 723	3	18	—	—	—	—	1	1	1	1	4	19	36
2	159	12	2 427	—	—	—	—	2	246	1	64	3	310	3	310	37
5	745	11	2 678	—	—	—	—	1	122	—	—	1	122	1	122	38
—	—	1	1 189	—	—	—	—	—	—	—	—	—	—	—	—	39
—	—	2	487	—	—	—	—	—	—	1	78	1	78	1	78	40
5	119	2	6 911	6	88	1	52	1	155	1	68	3	275	9	363	41
14	390	7	1 064	6	293	1	65	1	2	1	13	3	80	9	373	42
—	—	1	58	—	—	—	—	—	—	—	—	—	—	—	—	43
314	19 280	233	126952	382	16443	29	1641	50	6476	22	1002	101	91 19	483	25 562	—

hus, Oppland og Hedmark. <sup>4)</sup> Herav 1 avdeling oppdelt i 3 underavdelinger omfattende medlemmer i Oslo, Bergen og Lodingen.

Tabell V, 1956 (forts.)

## Medlemstallet geografisk

Løpnr.	Forbund	5. Oppland							
		Fylkets land-distrikt		Gjøvik		Lillehammer		Fylkets byer	
		Avd.	Medl.	Avd.	Medl.	Avd.	Medl.	Avd.	Medl.
1	Arbeiderpartiets Presseforbund . . . .	—	—	1	10	1	8	2	18
2	Forbund for Arb.ledere og Tekn. F. . . .	3	119	1	48	1	23	2	71
3	Arbeidsmandsforbundet . . . . .	33	1 522	—	—	—	—	—	—
4	Baker- og Konditorforbundet . . . . .	—	—	1	35	1	37	2	72
5	Bekledningsarbeiderforbundet . . . . .	9	233	1	347	1	83	2	430
6	Bokbinder- og Kartonnasjearb.forb. . . .	—	—	1	16	1	3	2	19
7	Bygningsindustriarbeiderforbundet . . . .	35	1 156	3	639	2	616	5	1 255
8	Centralforeningen for Boktrykkere . . . .	2	15	1	67	1	40	2	107
9	Elektriker- og Kraftstasjonsforb. . . . .	11	259	1	37	1	11	2	48
10	Fengselstjenestemannsforbundet . . . . .	—	—	—	—	—	—	—	—
11	Gullsmedarbeiderforbundet . . . . .	—	—	—	—	1	5	1	5
12	Handels- og Kontorfunksj. Forbund . . . .	20	506	1	338	1	256	2	594
13	Hotell- og Restaurantarbeiderforb. . . . .	1	29	1	77	1	78	2	155
14	Jern- og Metallarbeiderforbundet . . . . .	7	2 613	1	226	1	245	2	471
15	Jernbaneforbundet . . . . .	—	—	—	—	—	—	—	—
16	Kjemisk Industriarbeiderforbund . . . . .	3	450	1	5	1	19	2	24
17	Kjøttindustriarbeiderforbundet . . . . .	4	59	1	18	1	41	2	59
18	Kommuneforbundet . . . . .	16	641	1	170	1	348	2	518
19	Lensmannsbetjentenes Landslag . . . . .	2	49	—	—	—	—	—	—
20	Litografisk og Kjemigrafisk Forbund . . . .	—	—	—	—	—	—	—	—
21	Lokomotivmannsforbundet . . . . .	—	—	—	—	—	—	—	—
22	Losforbundet . . . . .	—	—	—	—	—	—	—	—
23	Maskinistforbundet . . . . .	—	—	—	—	—	—	—	—
24	Murerforbundet . . . . .	3	28	1	41	1	38	2	79
25	Musikerforbundet . . . . .	—	—	—	—	—	—	—	—
26	Nærings- og Nydelsesmidd.arb.forb. . . . .	21	214	1	55	1	87	2	142
27	Papirindustriarbeiderforbundet . . . . .	3	473	—	—	1	289	1	289
28	Politiforbundet . . . . .	—	—	1	18	1	22	2	40
29	Postfolkernes Fellesforbund:	—	—	—	—	—	—	—	—
	Postforbundet . . . . .	3	151	1	17	1	14	2	31
	Postmannslaget . . . . .	—	—	—	—	—	—	—	—
	Poståpneres Landsforbund . . . . .	1	160	—	—	—	—	—	—
30	Sjømannsforbundet . . . . .	—	—	—	—	—	—	—	—
31	Skinn- og Lærarbeiderforbundet . . . . .	—	—	1	6	—	—	1	6
32	Skog- og Landarbeiderforbundet . . . . .	101	3 179	1	23	—	—	1	23
33	Skotøyarbeiderforbundet . . . . .	2	57	1	32	1	21	2	53
34	Stenindustriarbeiderforbundet . . . . .	4	171	1	4	—	—	1	4
35	Støperiarbeiderforbundet . . . . .	1	78	1	53	—	—	1	53
36	Tekstilarbeiderforbundet . . . . .	2	97	1	17	1	259	2	276
37	Telegraf- og Telefonforbundet . . . . .	2	237	—	—	1	145	1	145
38	Tjenestemannslaget . . . . .	1	67	—	—	1	92	1	92
39	Tobakkarbeiderforbundet . . . . .	—	—	—	—	—	—	—	—
40	Tolltjenestemannsforbundet . . . . .	—	—	—	—	—	—	—	—
41	Transportarbeiderforbundet . . . . .	11	434	2	80	1	60	3	140
42	Treindustriarbeiderforbundet . . . . .	6	147	1	124	1	233	2	357
43	Urmaker Svenneforbundet . . . . .	—	—	—	—	—	—	—	—
	Tilsammen	307	13144	29	2 503	27	3 073	56	5 576

satt opp. — 1956.

fylke		6. Buskerud fylke												Løpnr.
Fylket		Fylkets landdistr.		Drammen		Hønefoss		Kongsberg		Fylkets byer		Fylket		
Avd.	Medl.	Avd.	Medl.	Avd.	Medl.	Avd.	Medl.	Avd.	Medl.	Avd.	Medl.	Avd.	Medl.	
2	18	—	—	1	19	—	—	—	—	1	19	1	19	
5	190	4	73	1	50	1	59	1	84	3	193	7	266	2
33	1 522	28	1 020	3	94	1	17	4	230	8	341	36	1 361	3
2	72	1	13	1	88	1	30	1	17	3	135	4	148	4
11	663	2	119	3	403	1	197	1	56	5	656	7	775	5
2	19	2	51	2	285	1	52	—	—	3	337	5	388	6
40	2 411	20	791	9	1 200	1	583	2	208	12	1 991	32	2 782	7
4	122	—	—	1	179	1	21	1	6	3	206	3	206	8
13	307	10	370	1	124	1	28	—	—	2	152	12	522	9
—	—	—	—	1	4	—	—	—	—	1	4	1	4	10
1	5	—	—	1	21	—	—	—	—	1	21	1	21	11
22	1 100	13	311	1	720	1	227	1	202	3	1 149	16	1 460	12
3	184	—	—	1	120	1	58	1	35	3	213	3	213	13
9	3 084	9	449	1	2 212	1	292	1	947	3	3 451	12	3 900	14
—	—	1	1)	14	4 257	—	—	—	—	14	4 257	15	4 258	15
5	474	9	1 696	3	945	2	18	1	4	6	967	15	2 663	16
6	118	1	8	1	100	1	19	—	—	2	119	3	127	17
18	1 159	16	913	11	1 016	1	266	1	283	13	1 565	29	2 478	18
2	49	1	52	—	—	—	—	—	—	—	—	1	52	19
—	—	—	—	1	41	—	—	—	—	1	41	1	41	20
—	—	—	—	2)	1	439	—	—	—	1	439	1	439	21
—	—	—	—	—	—	—	—	—	—	—	—	—	—	22
—	—	—	—	—	—	—	—	—	—	—	—	—	—	23
5	107	3	48	2	164	1	68	1	24	4	256	7	304	24
—	—	—	—	1	44	—	—	—	—	1	44	1	44	25
23	356	7	33	1	254	1	67	1	8	3	329	10	362	26
4	762	22	4 258	8	992	—	—	—	—	8	992	30	5 250	27
2	40	—	—	1	51	1	20	1	11	3	82	3	82	28
—	—	—	—	—	—	—	—	—	—	—	—	—	—	29
5	182	—	—	1	72	1	33	1	12	3	117	3	117	—
—	—	—	—	1	62	—	—	—	—	1	62	1	62	—
1	160	1	78	—	—	—	—	—	—	—	—	1	78	—
—	—	1	20	1	351	—	—	—	—	1	351	2	371	30
—	—	1	28	1	71	—	—	—	—	1	71	2	99	31
102	3 202	61	1 860	1	22	1	3	1	52	3	77	64	1 937	32
4	110	4	181	1	203	—	—	—	—	1	203	5	384	33
5	175	1	19	—	—	—	—	—	—	—	—	1	19	34
2	131	3	47	1	320	—	—	—	—	1	320	4	367	35
4	373	3	384	2	397	—	—	1	29	3	426	6	810	36
3	382	—	—	1	214	—	—	—	—	1	214	1	214	37
2	159	3	245	—	—	—	—	1	21	1	21	4	266	38
—	—	—	—	—	—	—	—	—	—	—	—	—	—	39
—	—	—	—	1	22	—	—	—	—	1	22	1	22	40
14	574	5	45	2	419	1	112	1	19	4	550	9	595	41
8	504	5	202	1	130	1	68	1	83	3	281	8	483	42
—	—	—	—	—	—	—	—	—	—	—	—	—	—	43
363	18720	237	13 315	85	16 105	22	2 238	24	2 331	131	20 674	368	33 989	—

) Omfatter medlemmer fra fylkene: Buskerud, Telemark og Aust-Agder. 2) Omfatter medlemmer fra fylkene: Akershus, Vestfold, Buskerud og Telemark.

Tabell V, 1956 (forts.)

## Medlemstallet geografisk

Løpnr.	Forbund	7. Vestfold					
		Fylkets land-distrikt		Holme-strand		Horten	
		Avd.	Medl.	Avd.	Medl.	Avd.	Medl.
1	Arbeiderpartiets Presseforbund .....	—	—	—	—	—	—
2	Forbund for Arbeidsledere og Tekn. Funksj.	1	9	—	—	1	118
3	Arbeidsmandsforbundet .....	5	187	2	98	—	—
4	Baker- og Konditorforbundet .....	—	—	1	5	1	16
5	Bekledningsarbeiderforbundet .....	—	—	—	—	1	35
6	Bokbinder- og Kartonnasjearbeiderforbundet	1	58	—	—	—	—
7	Bygningsindustriarbeiderforbundet .....	7	198	1	22	1	209
8	Centralforeningen for Boktrykkere .....	—	—	—	—	1	19
9	Elektriker- og Kraftstasjonsforbundet .....	—	—	—	—	2	147
10	Fengselstjenestemannsforbundet .....	—	—	—	—	—	—
11	Gullsmedarbeiderforbundet .....	—	—	—	—	—	—
12	Handels- og Kontorfunksjonærenes Forbund	2	11	1	107	1	42
13	Hotell- og Restaurantarbeiderforbundet....	—	—	—	—	1	53
14	Jern- og Metallarbeiderforbundet .....	3	105	1	746	1	1 994
15	Jernbaneforbundet .....	—	—	—	—	—	—
16	Kjemisk Industriarbeiderforbund .....	5	552	2	128	—	—
17	Kjøttindustriarbeiderforbundet .....	—	—	—	—	1	5
18	Kommuneforbundet .....	4	402	2	105	1	257
19	Lensmannsbetjentenes Landslag .....	1	39	—	—	—	—
20	Litografisk og Kjemigrafisk Forbund .....	—	—	—	—	—	—
21	Lokomotivmannsforbundet .....	—	—	—	—	—	—
22	Løsforbundet .....	—	—	—	—	—	—
23	Maskinistforbundet .....	—	—	—	—	1	105
24	Murerforbundet .....	—	—	1	12	1	31
25	Musikerforbundet .....	—	—	—	—	—	—
26	Nærings- og Nydelsesmiddelarbeiderforb....	1	51	1	42	2	74
27	Papirindustriarbeiderforbundet .....	4	645	—	—	—	—
28	Politiforbundet .....	—	—	—	—	1	34
29	Postfolkenes Fellesforbund:	—	—	—	—	—	—
	Postforbundet .....	—	—	—	—	1	26
	Postmannslaget .....	—	—	—	—	—	—
	Poståpnernes Landsforbund .....	1	53	—	—	—	—
30	Sjømannsforbundet .....	—	—	—	—	1	48
31	Skinn- og Lærarbeiderforbundet .....	—	—	—	—	—	—
32	Skog- og Landarbeiderforbundet .....	20	523	—	—	—	—
33	Skotøyarbeiderforbundet .....	—	—	—	—	—	—
34	Stenindustriarbeiderforbundet .....	2	136	—	—	—	—
35	Støperiarbeiderforbundet .....	1	46	1	12	1	17
36	Tekstilarbeiderforbundet .....	2	192	—	—	—	—
37	Telegraf- og Telefonforbundet .....	—	—	—	—	1	19
38	Tjenestemannslaget .....	—	—	1	37	—	—
39	Tobakkarbeiderforbundet .....	—	—	—	—	—	—
40	Tolltjenestemannsforbundet .....	—	—	—	—	—	—
41	Transportarbeiderforbundet .....	1	8	2	17	2	24
42	Treindustriarbeiderforbundet .....	—	—	—	—	—	—
43	Urmaker Svenneforbundet .....	—	—	—	—	—	—
	Tilsammen	61	3 215	16	1 331	23	3 273

satt opp. — 1956.

fylke														Løpnr.
Larvik		Sandefjord		Stavern		Svelvik		Tønsberg		Fylkets byer		Fylket		
Avd.	Medl.	Avd.	Medl.	Avd.	Medl.	Avd.	Medl.	Avd.	Medl.	Avd.	Medl.	Avd.	Medl.	
—	—	—	—	—	—	—	—	1	18	1	18	1	18	1
1	24	1	16	—	—	—	—	1	23	4	181	5	190	2
3	79	1	59	—	—	—	—	2	41	8	277	13	464	3
1	29	1	43	—	—	—	—	1	36	5	129	5	129	4
2	199	—	—	—	—	—	—	1	121	4	355	4	355	5
1	16	1	6	—	—	—	—	1	148	3	170	4	228	6
4	913	1	383	—	—	2	62	2	380	11	1 969	18	2 167	7
1	39	1	49	—	—	—	—	1	66	4	173	4	173	8
1	43	1	54	—	—	—	—	2	124	6	368	6	368	9
—	—	—	—	—	—	—	—	2	28	2	28	2	28	10
1	5	—	—	—	—	—	—	1	165	2	170	2	170	11
1	118	1	100	—	—	1	20	1	259	6	646	8	657	12
1	43	1	49	—	—	—	—	1	160	4	305	4	305	13
1	556	1	1 409	1	67	1	105	1	1 844	7	6 721	10	6 826	14
—	—	—	—	—	—	—	—	—	—	—	—	—	—	15
2	175	1	419	—	—	—	—	1	19	6	741	11	1 293	16
1	8	—	—	—	—	—	—	1	31	3	44	3	44	17
2	324	1	193	1	29	1	26	1	434	9	1 368	13	1 770	18
—	—	—	—	—	—	—	—	—	—	—	—	1	39	19
—	—	—	—	—	—	—	—	—	—	—	—	—	—	20
—	—	—	—	—	—	—	—	—	—	—	—	—	—	21
—	—	—	—	—	—	—	—	—	—	—	—	—	—	22
1	124	1	517	—	—	—	—	1	581	4	1 327	4	1 327	23
1	46	1	59	—	—	—	—	1	69	5	217	5	217	24
—	—	—	—	—	—	—	—	1	29	1	29	1	29	25
2	123	1	47	—	—	—	—	2	182	8	468	9	519	26
2	120	—	—	—	—	1	97	—	—	3	217	7	862	27
1	26	1	18	—	—	—	—	1	43	4	121	4	121	28
—	—	—	—	—	—	—	—	—	—	—	—	—	—	29
1	20	1	19	—	—	—	—	1	36	4	101	4	101	—
—	—	1	43	—	—	—	—	—	—	1	43	1	43	—
—	—	—	—	—	—	—	—	—	—	—	—	1	53	—
1	720	1	3 403	—	—	—	—	1	2 762	4	6 933	4	6 933	30
—	—	—	—	—	—	—	—	—	—	—	—	—	—	31
1	19	—	—	—	—	—	—	1	17	2	36	22	559	32
1	36	1	119	—	—	—	—	1	125	3	280	3	280	33
—	—	—	—	—	—	—	—	1	25	1	25	3	161	34
1	6	1	13	—	—	—	—	1	109	5	157	6	203	35
—	—	—	—	—	—	—	—	1	123	1	123	3	315	36
1	28	1	28	—	—	—	—	1	61	4	136	4	136	37
—	—	—	—	—	—	—	—	1	121	2	158	2	158	38
1	29	—	—	—	—	—	—	—	—	1	29	1	29	39
—	—	1 <sup>1)</sup>	38	—	—	—	—	—	—	1	38	1	38	40
2	120	2	84	—	—	—	—	2	159	10	404	11	412	41
1	4	—	—	—	—	1	16	1	13	3	33	3	33	42
—	—	—	—	—	—	—	—	—	—	—	—	—	—	43
40	3 992	25	7 168	2	96	7	326	39	8 352	152	24 538	213	27 753	—

1) Omfatter hovedsakelig medlemmer fra: Larvik, Horten, Tønsberg og Sandefjord.

Tabell V, 1956 (forts.)

## Medlemstallet geografisk

Løpnr.	Forbund	8. Telemark					
		Fylkets land-distrikt		Brevik		Kragere	
		Avd.	Medl.	Avd.	Medl.	Avd.	Medl.
1	Arbeiderpartiets Presseforbund .....	—	—	—	—	—	—
2	Forbund for Arbeidsledere og Tekn. Funksj.	2	34	—	—	1	23
3	Arbeidsmandsforbundet .....	22	1 131	1	17	2	97
4	Baker- og Konditorforbundet .....	—	—	—	—	1	3
5	Bekledningsarbeiderforbundet .....	3	35	—	—	1	55
6	Bokbinder- og Kartonnasjearbeiderforbundet	—	—	—	—	1	13
7	Bygningsindustriarbeiderforbundet .....	12	426	1	68	2	59
8	Centralforeningen for Boktrykkere .....	—	—	—	—	1	28
9	Elektriker- og Kraftstasjonsforbundet.....	6	140	1	5	1	46
10	Fengselstjenestemannsforbundet .....	—	—	—	—	—	—
11	Gullsmedarbeiderforbundet .....	—	—	—	—	1	46
12	Handels- og Kontorfunksjonærenes Forbund	5	68	—	—	1	14
13	Hotell- og Restaurantarbeiderforbundet....	—	—	—	—	1	10
14	Jern- og Metallarbeiderforbundet .....	1	54	1	225	1	241
15	Jernbaneforbundet .....	—	—	—	—	—	—
16	Kjemisk Industriarbeiderforbund .....	4	3 982	1	428	1	4
17	Kjøttindustriarbeiderforbundet .....	—	—	—	—	—	—
18	Kommuneforbundet .....	6	385	1	79	1	106
19	Lensmannsbetjentenes Landslag .....	1	39	—	—	—	—
20	Litografisk og Kjemigrafisk Forbund.....	—	—	—	—	—	—
21	Lokomotivmannsforbundet .....	—	—	—	—	—	—
22	Losforbundet .....	—	—	—	—	—	—
23	Maskinistforbundet .....	—	—	—	—	—	—
24	Murerforbundet .....	—	—	—	—	1	13
25	Musikerforbundet.....	—	—	—	—	—	—
26	Nærings- og Nydelsesmiddelarbeiderforb....	3	128	—	—	—	—
27	Papirindustriarbeiderforbundet .....	8	945	—	—	—	—
28	Politiforbundet .....	—	—	—	—	1	11
29	Postfolkenes Fellesforbund:	—	—	—	—	—	—
	Postforbundet.....	1	25	1	7	—	—
	Postmannslaget .....	—	—	—	—	—	—
	Poståpnerens Landsforbund.....	1	96	—	—	—	—
30	Sjømannsforbundet .....	—	—	—	—	1	44
31	Skin- og Lærarbeiderforbundet.....	—	—	—	—	—	—
32	Skog- og Landarbeiderforbundet .....	47	1 329	—	—	—	—
33	Skotøyarbeiderforbundet .....	—	—	—	—	1	5
34	Stenindustriarbeiderforbundet .....	—	—	—	—	—	—
35	Støperiarbeiderforbundet .....	1	174	—	—	1	6
36	Tekstilarbeiderforbundet .....	1	16	—	—	—	—
37	Telegraf- og Telefonforbundet .....	—	—	—	—	—	—
38	Tjenestemannslaget .....	—	—	—	—	—	—
39	Tobakkarbeiderforbundet .....	—	—	—	—	—	—
40	Tolltjenestemannsforbundet.....	—	—	—	—	—	—
41	Transportarbeiderforbundet .....	2	30	1	51	1	27
42	Treindustriarbeiderforbundet.....	—	—	—	—	1	22
43	Urmaker Svenneforbundet .....	—	—	—	—	—	—
	Tilsammen	126	9 037	8	880	23	873

satt opp. — 1956.

fylke															Løpnr.
Langesund		Notodden		Porsgrunn		Rjukan		Skien		Fylkets byer		Fylket			
Avd.	Medl.	Avd.	Medl.	Avd.	Medl.	Avd.	Medl.	Avd.	Medl.	Avd.	Medl.	Avd.	Medl.		
-	-	-	-	-	-	-	-	1	16	1	16	1	16	1	
-	-	2	92	2	111	1	163	1	38	7	427	9	461	2	
-	-	1	40	-	-	1	265	-	-	5	419	27	1 550	3	
-	-	1	6	1	16	1	13	1	33	5	71	5	71	4	
-	-	1	4	-	-	1	2	2	68	5	129	8	164	5	
-	-	-	-	1	3	-	-	1	19	3	35	3	35	6	
-	-	2	172	4	279	1	63	3	391	13	1 032	25	1 458	7	
-	-	1	7	1	32	1	5	1	75	5	147	5	147	8	
-	-	1	23	1	49	-	-	2	55	6	178	12	318	9	
-	-	-	-	-	-	-	-	-	-	-	-	-	-	10	
-	-	-	-	-	-	-	-	1	6	2	52	2	52	11	
1	13	1	64	2	280	1	118	1	367	7	856	12	924	12	
-	-	1	52	1	91	1	64	1	85	5	302	5	302	13	
1	237	-	-	1	527	1	6	1	355	6	1 591	7	1 645	14	
-	-	-	-	-	-	1	90	-	-	1	90	1	90	15	
-	-	3	1 207	2	719	1	1 183	-	-	8	3 541	12	7 523	16	
-	-	-	-	1	5	1	8	1	76	3	89	3	89	17	
1	28	2	216	1	240	1	202	4	519	11	1 390	17	1 775	18	
-	-	-	-	-	-	-	-	-	-	-	-	1	39	19	
-	-	-	-	-	-	-	-	-	-	-	-	-	-	20	
-	-	-	-	-	-	-	-	-	-	-	-	-	-	21	
-	-	-	-	-	-	-	-	-	-	-	-	-	-	22	
-	-	-	-	1	152	1	44	1	43	3	239	3	239	23	
-	-	1	31	1	52	1	6	1	82	5	184	5	184	24	
-	-	-	-	-	-	-	-	1	68	1	68	1	68	25	
-	-	-	-	1	36	-	-	1	228	2	264	5	392	26	
-	-	1	83	-	-	-	-	3	561	4	644	12	1 589	27	
-	-	1	15	1	33	1	14	1	28	5	101	5	101	28	
-	-	-	-	-	-	-	-	-	-	-	-	-	-	29	
-	-	-	-	1	25	1	19	1	64	4	115	5	140	30	
-	-	-	-	-	-	-	-	1	48	1	48	1	48	31	
-	-	-	-	-	-	-	-	-	-	-	-	1	96	32	
-	-	-	-	1	734	-	-	-	-	2	778	2	778	30	
-	-	-	-	-	-	-	-	1	21	1	21	1	21	31	
-	-	-	-	-	-	-	-	-	-	-	-	47	1 329	32	
-	-	-	-	1	34	-	-	1	373	3	412	3	412	33	
-	-	-	-	-	-	-	-	1	3	1	3	1	3	34	
1	2	-	-	-	-	-	-	1	76	3	84	4	258	35	
-	-	1	43	-	-	-	-	-	-	1	43	2	59	36	
-	-	1	35	1	52	1	22	1	38	4	147	4	147	37	
-	-	-	-	-	-	-	-	1	160	1	160	1	160	38	
-	-	-	-	-	-	-	-	-	-	-	-	-	-	39	
-	-	-	-	-	-	-	-	1 <sup>1)</sup>	48	1	48	1	48	40	
1	21	1	114	4	210	1	17	2	248	11	688	13	718	41	
-	-	-	-	1	4	-	-	1	5	3	31	3	31	42	
-	-	-	-	-	-	-	-	-	-	-	-	-	-	43	
5	301	22	2 204	31	3 684	19	2 304	41	4 197	149	14 443	275	23 480		

1) Omfatter hovedsakelig medlemmer fra: Brevik, Langesund, Porsgrunn og Skien.

Tabell V, 1956 (forts.)

## Medlemstallet geografisk

Løpnr.	Forbund	9. Aust-Agder			
		Fylkets land-distrikt		Arendal	
		Avd.	Medl.	Avd.	Medl.
1	Arbeiderpartiets Presseforbund .....	—	—	1	5
2	Forbund for Arbeidsledere og Tekniske Funksjonærer...	1	16	—	—
3	Arbeidsmandsforbundet .....	15	377	3	82
4	Baker- og Konditorforbundet .....	—	—	1	39
5	Bekledningsarbeiderforbundet .....	—	—	1	73
6	Bokbinder- og Kartonnasjearbeiderforbundet.....	—	—	—	—
7	Bygningsindustriarbeiderforbundet .....	4	87	4	421
8	Centralforeningen for Boktrykkere .....	—	—	1	39
9	Elektriker- og Kraftstasjonsforbundet .....	1	23	2	125
10	Fengselstjenestemannsforbundet .....	—	—	1	3
11	Gullsmedarbeiderforbundet .....	—	—	1	27
12	Handels- og Kontorfunksjonærenes Forbund.....	3	22	1	105
13	Hotell- og Restaurantarbeiderforbundet .....	—	—	1	45
14	Jern- og Metallarbeiderforbundet .....	2	68	1	665
15	Jernbaneforbundet .....	—	—	—	—
16	Kjemisk Industriarbeiderforbund .....	1	330	1	22
17	Kjøttindustriarbeiderforbundet .....	—	—	—	—
18	Kommuneforbundet .....	2	107	2	267
19	Lensmannsbetjentenes Landslag .....	1	17	—	—
20	Litografisk og Kjemigrafisk Forbund.....	—	—	—	—
21	Lokomotivmannsforbundet .....	—	—	—	—
22	Løstforbundet .....	—	—	—	—
23	Maskinistforbundet .....	—	—	1	243
24	Murerforbundet .....	—	—	1	51
25	Musikerforbundet .....	—	—	—	—
26	Nærings- og Nydelingsmiddelarbeiderforbundet.....	—	—	1	60
27	Papirindustriarbeiderforbundet .....	6	302	—	—
28	Politiforbundet .....	—	—	1	44
29	Postfolkenes Fellesforbund:				
	Postforbundet.....	—	—	1	25
	Postmannslaget .....	—	—	1	25
	Poståpnerens Landsforbund.....	1	60	—	—
30	Sjømannsforbundet .....	—	—	1	926
31	Skinn- og Lærarbeiderforbundet .....	—	—	—	—
32	Skog- og Landarbeiderforbundet .....	30	542	—	—
33	Skotøyarbeiderforbundet .....	—	—	—	—
34	Stenindustriarbeiderforbundet .....	—	—	—	—
35	Støperiarbeiderforbundet .....	—	—	1	59
36	Tekstilarbeiderforbundet .....	1	12	1	13
37	Telegraf- og Telefonforbundet.....	—	—	1	55
38	Tjenestemannslaget .....	1	30	1	19
39	Tobakkarbeiderforbundet .....	—	—	—	—
40	Tolltjenestemannsforbundet.....	—	—	1	14
41	Transportarbeiderforbundet.....	2	46	3	227
42	Treindustriarbeiderforbundet .....	—	—	1	113
43	Urmaker Sønneforbundet .....	—	—	—	—
	Tilsammen	71	2 039	37	3 792



satt opp — 1956.

fylke												Løpenr.
Grimstad		Lillesand		Risør		Tvedestrand		Fylkets byer		Fylket		
Avd.	Medl.	Avd.	Medl.	Avd.	Medl.	Avd.	Medl.	Avd.	Medl.	Avd.	Medl.	
-	-	-	-	-	-	-	-	1	5	1	5	1
-	-	-	-	-	-	-	-	-	-	1	16	2
1	7	1	34	-	-	-	-	5	123	20	500	3
1	8	1	3	1	4	1	7	3	61	5	61	4
1	10	-	-	-	-	1	21	3	104	3	104	5
-	-	-	-	-	-	-	-	-	-	-	-	6
1	77	2	49	1	50	1	12	9	609	13	696	7
-	-	-	-	-	-	1	10	2	49	2	49	8
-	-	-	-	-	-	-	-	2	125	3	148	9
-	-	-	-	-	-	-	-	1	3	1	3	10
-	-	-	-	-	-	-	-	1	27	1	27	11
1	26	1	10	1	23	-	-	4	164	7	186	12
-	-	-	-	-	-	-	-	1	45	1	45	13
1	43	1	35	1	132	-	-	4	875	6	943	14
-	-	1	11	-	-	-	-	1	11	1	11	15
-	-	-	-	1	5	-	-	1	22	2	352	16
1	41	1	18	1	52	1	18	1	5	1	5	17
-	-	-	-	-	-	-	-	6	396	8	503	18
-	-	-	-	-	-	-	-	-	-	1	17	19
-	-	-	-	-	-	-	-	-	-	-	-	20
-	-	-	-	-	-	-	-	-	-	-	-	21
-	-	-	-	-	-	-	-	-	-	-	-	22
-	-	-	-	-	-	-	-	1	243	1	243	23
-	-	-	-	-	-	-	-	1	51	1	51	24
-	-	-	-	-	-	-	-	-	-	-	-	25
1	94	-	-	1	6	-	-	3	160	3	160	26
-	-	-	-	1	226	-	-	1	226	7	528	27
-	-	-	-	-	-	-	-	1	44	1	44	28
-	-	-	-	-	-	-	-	-	-	-	-	29
1	7	-	-	-	-	-	-	2	32	2	32	30
-	-	-	-	-	-	-	-	1	25	1	25	31
-	-	-	-	1	35	-	-	-	-	1	60	32
1	19	-	-	-	-	-	-	2	961	2	961	33
-	-	-	-	-	-	-	-	1	19	31	561	34
-	-	1	20	-	-	-	-	1	20	1	20	35
-	-	-	-	-	-	-	-	-	-	-	-	36
1	19	-	-	-	-	-	-	1	59	1	59	37
-	-	-	-	-	-	-	-	2	32	3	44	38
-	-	-	-	-	-	-	-	1	55	1	55	39
-	-	-	-	-	-	-	-	1	19	2	49	40
-	-	-	-	-	-	-	-	-	-	-	-	41
1	12	1	16	-	-	-	-	1	14	1	14	42
-	-	-	-	1	47	-	-	5	255	7	301	43
-	-	-	-	-	-	-	-	2	160	2	160	44
-	-	-	-	-	-	-	-	-	-	-	-	45
12	363	10	196	10	580	5	68	74	4 999	145	7 038	

Tabell V, 1956 (forts.)

## Medlemstallet geografisk

Løpnr.	Forbund	10. Vest-	
		Fylkets land-distrikt	
		Avd.	Medl.
1	Arbeiderpartiets Presseforbund .....	-	-
2	Forbund for Arbeidsledere og Tekniske Funksjonærer .....	-	-
3	Arbeidsmandsforbundet .....	13	384
4	Baker- og Konditorforbundet .....	1	3
5	Bekledningsarbeiderforbundet .....	1	11
6	Bokbinder- og Kartonnasjearbeiderforbundet .....	-	-
7	Bygningsindustriarbeiderforbundet .....	3	299
8	Centralforeningen for Boktrykkere .....	-	-
9	Elektriker- og Kraftstasjonsforbundet .....	1	24
10	Fengselstjenestemannsforbundet .....	-	-
11	Gullsmedarbeiderforbundet .....	-	-
12	Handels- og Kontorfunksjonærenes Forbund .....	2	43
13	Hotell- og Restaurantarbeiderforbundet .....	-	-
14	Jern- og Metallarbeiderforbundet .....	7	161
15	Jernbaneforbundet .....	-	-
16	Kjemisk Industriarbeiderforbund .....	1	14
17	Kjøttindustriarbeiderforbundet .....	-	-
18	Kommuneforbundet .....	3	141
19	Lensmannsbetjentenes Landslag .....	1	22
20	Litografisk og Kjemigrafisk Forbund .....	-	-
21	Lokomotivmannsforbundet .....	-	-
22	Losforbundet .....	-	-
23	Maskinistforbundet .....	-	-
24	Murerforbundet .....	-	-
25	Musikerforbundet .....	-	-
26	Nærings- og Nydelsesmiddelarbeiderforbundet .....	1	21
27	Papirindustriarbeiderforbundet .....	2	755
28	Politiforbundet .....	-	-
29	Postfolkenes Fellesforbund:	-	-
	Postforbundet .....	-	-
	Postmannslaget .....	-	-
	Poståpnernes Landsforbund .....	1	66
30	Sjømannsforbundet .....	-	-
31	Skinn- og Lærarbeiderforbundet .....	1	27
32	Skog- og Landarbeiderforbundet .....	2	36
33	Skotøyarbeiderforbundet .....	-	-
34	Stenindustriarbeiderforbundet .....	-	-
35	Støperiarbeiderforbundet .....	-	-
36	Tekstilarbeiderforbundet .....	3	273
37	Telegraf- og Telefonforbundet .....	-	-
38	Tjenestemannslaget .....	-	-
39	Tobakkarbeiderforbundet .....	-	-
40	Tolltjenestemannsforbundet .....	-	-
41	Transportarbeiderforbundet .....	2	50
42	Treindustriarbeiderforbundet .....	3	110
43	Urmaker Sønneforbundet .....	-	-
	Tilsammen	48	2 440

satt opp — 1956.

Agder fylke													
Farsund		Flekkefjord		Kristiansand		Mandal		Fylkets byer		Fylket		Løpnr.	
Avd.	Medl.	Avd.	Medl.	Avd.	Medl.	Avd.	Medl.	Avd.	Medl.	Avd.	Medl.		
-	-	-	-	1	8	-	-	1	8	1	8	1	
-	-	-	-	1	59	1	7	2	66	2	66	2	
-	-	2	20	4	245	1	68	7	333	20	717	3	
1	11	1	11	1	68	1	7	4	97	5	100	4	
-	-	-	-	1	151	1	24	2	175	3	186	5	
-	-	-	-	1	7	1	8	2	15	2	15	6	
1	78	1	61	3	1 212	2	204	7	1 555	10	1 854	7	
1	7	1	15	1	109	1	8	4	139	4	139	8	
-	-	-	-	1	241	2	87	3	328	4	352	9	
-	-	-	-	-	-	-	-	-	-	-	-	10	
-	-	-	-	-	-	-	-	-	-	-	-	11	
-	-	1	25	1	251	1	46	3	322	5	365	12	
-	-	-	-	1	79	1	13	2	92	2	92	13	
-	-	1	85	1	880	1	395	3	1 360	10	1 521	14	
-	-	-	-	1 <sup>1)</sup> 12	1 135	-	-	12	1 135	12	1 135	15	
-	-	-	-	4	1 375	-	-	4	1 375	5	1 389	16	
-	-	-	-	1	44	-	-	1	44	1	44	17	
1	48	1	67	7	606	1	71	10	792	13	933	18	
-	-	-	-	-	-	-	-	-	-	1	22	19	
-	-	-	-	-	-	-	-	-	-	-	-	20	
-	-	-	-	1 <sup>2)</sup>	160	-	-	1	160	1	160	21	
-	-	-	-	-	-	-	-	-	-	-	-	22	
-	-	-	-	1	409	-	-	1	409	1	409	23	
-	-	-	-	1	98	-	-	1	98	1	98	24	
-	-	-	-	1	22	-	-	1	22	1	22	25	
1	32	1	4	1	146	1	5	4	187	5	208	26	
-	-	-	-	-	-	-	-	-	-	2	755	27	
1	19	-	-	1	65	-	-	2	84	2	84	28	
-	-	-	-	-	-	-	-	-	-	-	-	29	
-	-	1	19	1	66	-	-	2	85	2	85		
-	-	-	-	1	43	-	-	1	43	1	43		
-	-	-	-	-	-	-	-	-	-	1	66		
1	216	-	-	1	1 030	-	-	2	1 246	2	1 246	30	
-	-	2	195	2	40	-	-	4	235	5	262	31	
-	-	-	-	-	-	-	-	-	-	2	36	32	
-	-	-	-	1	5	-	-	1	5	1	5	33	
-	-	-	-	-	-	-	-	-	-	-	-	34	
-	-	-	-	1	99	1	24	2	123	2	123	35	
-	-	1	5	1	117	1	134	3	256	6	529	36	
-	-	-	-	3	273	-	-	3	273	3	273	37	
-	-	-	-	1	200	-	-	1	200	1	200	38	
-	-	-	-	1	119	-	-	1	119	1	119	39	
-	-	-	-	1	33	-	-	1	33	1	33	40	
-	-	1	11	2	212	1	9	4	232	6	282	41	
-	-	1	62	1	74	1	9	3	145	6	255	42	
-	-	-	-	-	-	-	-	-	-	-	-	43	
7	411	15	580	64	9 681	19	1 119	105	11 791	153	14 231		

<sup>1)</sup> Omfatter medlemmer fra fylkene: Aust- og Vest-Agder. <sup>2)</sup> Omfatter medlemmer fra fylkene: Telemark og Aust- og Vest-Agder.

Tabell V, 1956 (forts.)

## Medlemstallet geografisk

Løpnr.	Forbund	11. Rogaland			
		Fylkets land-distrikt		Egersund	
		Avd.	Medl.	Avd.	Medl.
1	Arbeiderpartiets Presseforbund	-	-	-	-
2	Forbund for Arbeidsledere og Tekniske Funksjonærer	2	46	-	-
3	Arbeidsmandsforbundet	17	819	1	46
4	Baker- og Konditorforbundet	1	29	1	14
5	Bekledningsarbeiderforbundet	1	13	-	-
6	Bokbinder- og Kartonnasjearbeiderforbundet	-	-	-	-
7	Bygningsindustriarbeiderforbundet	3	87	1	121
8	Centralforeningen for Boktrykkere	-	-	-	-
9	Elektriker- og Kraftstasjonsforbundet	2	22	1	13
10	Fengselstjenestemannsforbundet	2	91	-	-
11	Gullsmedarbeiderforbundet	-	-	-	-
12	Handels- og Kontorfunksjonærenes Forbund	5	123	1	44
13	Hotell- og Restaurantarbeiderforbundet	-	-	-	-
14	Jern- og Metallarbeiderforbundet	6	1 060	1	45
15	Jernbaneforbundet	-	-	-	-
16	Kjemisk Industriarbeiderforbund	1	267	2	272
17	Kjøttindustriarbeiderforbundet	1	12	1	32
18	Kommuneforbundet	7	232	1	93
19	Lensmannsbetjentenes Landslag	-	-	-	-
20	Litografisk og Kjemigrafisk Forbund	-	-	-	-
21	Lokomotivmannsforbundet	-	-	-	-
22	Løstforbundet	-	-	-	-
23	Maskinistforbundet	-	-	-	-
24	Murerforbundet	-	-	-	-
25	Musikerforbundet	-	-	-	-
26	Nærings- og Nydelsesmiddelarbeiderforbundet	9	101	1	27
27	Papirindustriarbeiderforbundet	-	-	-	-
28	Politiforbundet	-	-	-	-
29	Postfolkenes Fellesforbund:	-	-	-	-
	Postforbundet	-	-	-	-
	Postmannslaget	-	-	-	-
	Poståpnernes Landsforbund	1	151	-	-
30	Sjømannsforbundet	-	-	1	33
31	Skinn- og Lærarbeiderforbundet	1	3	-	-
32	Skog- og Landarbeiderforbundet	-	-	-	-
33	Skotøyarbeiderforbundet	-	-	1	2
34	Stenindustriarbeiderforbundet	-	-	-	-
35	Støperiarbeiderforbundet	2	115	-	-
36	Tekstilarbeiderforbundet	5	598	1	18
37	Telegraf- og Telefonforbundet	1	33	-	-
38	Tjenestemannslaget	-	-	-	-
39	Tobakkarbeiderforbundet	-	-	-	-
40	Tolltjenestemannsforbundet	-	-	1	6
41	Transportarbeiderforbundet	2	85	1	38
42	Treindustriarbeiderforbundet	3	156	1	61
43	Urmaker Svenneforbundet	-	-	-	-
	Tilsammen	72	4 043	17	865

satt opp — 1956.

fylke															Løpnr.
Haugesund		Kopervik		Sandnes		Sauda		Stavanger		Fylkets byer		Fylket			
Avd.	Medl.	Avd.	Medl.	Avd.	Medl.	Avd.	Medl.	Avd.	Medl.	Avd.	Medl.	Avd.	Medl.		
—	—	—	—	—	—	—	—	—	1	15	1	15	1	15	1
—	—	—	—	—	—	—	—	—	2	173	2	173	4	219	2
1	50	—	—	2	23	—	—	—	3	348	7	467	24	1 286	3
1	50	1	17	1	29	1	6	—	1	192	6	308	7	337	4
1	108	1	10	1	361	—	—	—	1	415	4	894	5	907	5
—	—	—	—	—	—	—	—	—	1	185	1	185	1	185	6
2	528	1	17	1	592	1	81	5	1 516	11	2 855	14	2 942	7	7
1	49	—	—	—	—	—	—	—	1	281	2	330	2	330	8
1	68	—	—	1	58	1	47	1	309	5	495	7	517	9	9
—	—	—	—	—	—	—	—	—	1	7	1	7	3	98	10
—	—	—	—	—	—	—	—	—	1	23	1	23	1	23	11
1	204	—	—	1	35	1	39	1	1 094	5	1 416	10	1 539	12	12
1	54	—	—	1	6	—	—	—	1	267	3	327	3	327	13
1	1 018	1	10	1	749	1	10	5	2 358	10	4 190	16	5 250	14	14
1	64	—	—	—	—	—	—	15	858	16	922	16	922	15	15
2	73	1	15	1	24	1	1 041	7	869	14	2 294	15	2 561	16	16
1	49	—	—	—	40	1	—	6	157	5	284	6	296	17	17
5	504	1	22	1	140	—	—	10	1 304	18	2 063	25	2 295	18	18
—	—	—	—	—	—	—	—	—	1	46	1	46	1	46	19
—	—	—	—	—	—	—	—	—	1	224	1	224	1	224	20
—	—	—	—	—	—	—	—	1)	83	1	83	1	83	21	21
—	—	—	—	—	—	—	—	—	—	—	—	—	—	—	22
1	560	—	—	—	—	—	—	—	1	542	2	1 102	2	1 102	23
1	84	—	—	1	52	1	13	2	199	5	348	5	348	24	24
1	25	—	—	—	—	—	—	—	1	69	3	102	3	102	25
1	264	1	137	1	70	—	—	4	1 895	8	2 393	17	2 494	26	26
—	—	—	—	—	—	—	—	—	—	—	—	—	—	—	27
1	38	—	—	1	9	—	—	2	149	4	196	4	196	28	28
—	—	—	—	—	—	—	—	—	—	—	—	—	—	—	29
1	46	—	—	—	—	—	—	—	1	125	2	171	2	171	—
1	26	—	—	—	—	—	—	—	1	84	2	110	2	110	—
—	—	—	—	—	—	—	—	—	—	—	—	—	—	—	—
1	3 042	—	—	—	—	1	139	1	1 303	4	4 517	4	4 517	30	30
—	—	—	—	—	—	—	—	—	1	38	1	38	2	41	31
—	—	—	—	—	—	—	—	—	1	12	1	12	1	12	32
—	—	—	—	1	51	—	—	—	1	18	3	71	3	71	33
—	—	—	—	—	—	—	—	—	—	—	—	—	—	—	34
1	14	—	—	1	165	—	—	—	1	77	3	256	5	371	35
—	—	—	—	—	—	—	—	—	—	—	—	—	—	—	—
—	—	1	11	1	386	—	—	—	—	—	3	415	8	1 013	36
1	79	—	—	—	—	—	—	—	4	365	5	444	6	477	37
1	39	—	—	—	—	—	—	—	1	265	2	304	2	304	38
—	—	—	—	—	—	—	—	—	1	15	1	15	1	15	39
1	38	—	—	—	—	—	—	—	1	53	3	97	3	97	40
2	509	1	13	2	120	—	—	—	2	939	8	1 619	10	1 704	41
1	17	—	—	1	50	—	—	—	1	199	4	327	7	483	42
—	—	—	—	—	—	—	—	—	—	—	—	—	—	—	43
34	7 600	9	252	21	2 960	10	1 390	88	17 071	179	30 138	251	34 181		

1) Omfatter medlemmer fra fylkene: Rogaland og Vest-Agder.

Tabell V, 1956 (forts.)

## Medlemstallet geografisk

Løpnr.	Forbund	12. Hordaland					
		Fylkets landdistr.		Odda		Voss	
		Avd.	Medl.	Avd.	Medl.	Avd.	Medl.
1	Arbeiderpartiets Presseforbund . . . . .	—	—	—	—	—	—
2	Forbund for Arbeidsledere og Tekn. Funksj.	2	30	—	—	—	—
3	Arbeidsmandsforbundet . . . . .	37	1 100	—	—	—	—
4	Baker- og Konditorforbundet . . . . .	2	38	1	20	1	16
5	Bekledningsarbeiderforbundet . . . . .	5	558	—	—	—	—
6	Bokbinder- og Kartonnasjearbeiderforbundet	—	—	—	—	—	—
7	Bygningsindustriarbeiderforbundet . . . . .	10	652	1	143	2	170
8	Centralforeningen for Boktrykkere . . . . .	—	—	1	6	—	—
9	Elektriker- og Kraftstasjonsforbundet . . . . .	4	117	1	134	1	20
10	Fengselstjenestemannsforbundet . . . . .	—	—	—	—	—	—
11	Gullsmedarbeiderforbundet . . . . .	—	—	—	—	—	—
12	Handels- og Kontorfunksjonærenes Forbund	10	208	1	134	1	72
13	Hotell- og Restaurantarbeiderforbundet . . . . .	—	—	1	31	—	—
14	Jern- og Metallarbeiderforbundet . . . . .	14	883	1	20	1	205
15	Jernbaneforbundet . . . . .	1	15	—	—	—	—
16	Kjemisk Industriarbeiderforbund . . . . .	19	1 314	2	1 100	—	—
17	Kjøttindustriarbeiderforbundet . . . . .	—	—	1	10	1	21
18	Kommuneforbundet . . . . .	19	1 236	1	179	1	80
19	Lensmannsbetjentenes Landslag . . . . .	—	—	—	—	—	—
20	Litografisk og Kjemigrafisk Forbund . . . . .	—	—	—	—	—	—
21	Lokomotivmannsforbundet . . . . .	—	—	—	—	—	—
22	Losforbundet . . . . .	—	—	—	—	—	—
23	Maskinistforbundet . . . . .	—	—	—	—	—	—
24	Murerforbundet . . . . .	—	—	1	21	1	41
25	Musikerforbundet . . . . .	—	—	—	—	—	—
26	Nærings- og Nydellesmiddelarbeiderforb. . . . .	20	1 143	—	—	1	21
27	Papirindustriarbeiderforbundet . . . . .	2	250	—	—	—	—
28	Politiforbundet . . . . .	—	—	1	11	—	—
29	Postfolkenes Fellesforbund:	—	—	—	—	—	—
	Postforbundet . . . . .	—	—	—	—	—	—
	Postmannslaget . . . . .	—	—	—	—	—	—
	Poståpneres Landsforbund . . . . .	1	334	—	—	—	—
30	Sjømannsforbundet . . . . .	—	—	1	66	—	—
31	Skinn- og Lærarbeiderforbundet . . . . .	3	118	—	—	—	—
32	Skog- og Landarbeiderforbundet . . . . .	2	5	—	—	—	—
33	Skotøyarbeiderforbundet . . . . .	—	—	—	—	1	6
34	Stenindustriarbeiderforbundet . . . . .	—	—	—	—	—	—
35	Støperiarbeiderforbundet . . . . .	—	—	—	—	—	—
36	Tekstilarbeiderforbundet . . . . .	12	2 614	—	—	1	69
37	Telegraf- og Telefonforbundet . . . . .	1	127	—	—	—	—
38	Tjenestemannslaget . . . . .	1	30	—	—	—	—
39	Tobakkarbeiderforbundet . . . . .	—	—	—	—	—	—
40	Tolltjenestemannsforbundet . . . . .	—	—	—	—	—	—
41	Transportarbeiderforbundet . . . . .	2	9	1	19	1	23
42	Treindustriarbeiderforbundet . . . . .	25	633	1	32	1	4
43	Urmaker Svenneforbundet . . . . .	—	—	—	—	—	—
	Tilsammen	192	11 414	16	1 926	14	748

## satt opp — 1956.

fylke				13. Bergen		14. Sogn og Fjordane fylke								Løpnr.
Fylkets byer		Fylket				Fylkets landdistr.		Florø		Fylkets byer		Fylket		
Avd.	Medl.	Avd.	Medl.	Avd.	Medl.	Avd.	Medl.	Avd.	Medl.	Avd.	Medl.	Avd.	Medl.	
-	-	-	-	1	13	-	-	-	-	-	-	-	-	1
-	-	2	30	1	101	2	83	-	-	-	-	2	83	2
-	-	37	1 100	4	615	28	1 303	1	23	1	23	29	1 326	3
2	36	4	74	1	547	1	17	-	-	-	-	1	17	4
-	-	5	558	2	1 908	3	37	-	-	-	-	3	37	5
-	-	-	-	1	333	-	-	-	-	-	-	-	-	6
3	313	13	965	8	3 141	9	409	1	35	1	35	10	444	7
1	6	1	6	1	482	1	14	-	-	-	-	1	14	8
2	154	6	271	1	454	4	153	1	11	1	11	5	164	9
-	-	-	-	1	16	-	-	-	-	-	-	-	-	10
-	-	-	-	2	288	-	-	-	-	-	-	-	-	11
2	206	12	414	3	3 091	7	282	1	21	1	21	8	303	12
1	31	1	31	3	682	2	39	-	-	-	-	2	39	13
2	225	16	1 108	10	4 480	8	447	1	119	1	119	9	566	14
-	-	1	15 <sup>1)</sup>	14	1 900	-	-	-	-	-	-	-	-	15
2	1 100	21	2 414	2	565	5	1 498	1	59	1	59	6	1 557	16
2	31	2	31	1	179	1	30	-	-	-	-	1	30	17
2	259	21	1 495	22	4 923	10	306	1	57	1	57	11	363	18
-	-	-	-	1	58	1	28	-	-	-	-	1	28	19
-	-	-	-	1	128	-	-	-	-	-	-	-	-	20
-	-	-	-	2 <sup>2)</sup>	204	-	-	-	-	-	-	-	-	21
-	-	-	-	3 <sup>3)</sup>	183	-	-	-	-	-	-	-	-	22
-	-	-	-	1	1 246	-	-	-	-	-	-	-	-	23
2	62	2	62	2	490	-	-	-	-	-	-	-	-	24
-	-	-	-	1	153	-	-	-	-	-	-	-	-	25
1	21	21	1 164	6	1 098	8	247	1	68	1	68	9	315	26
-	-	2	250	-	-	-	-	-	-	-	-	-	-	27
1	11	1	11	2	299	-	-	1	6	1	6	1	6	28
-	-	-	-	1	333	-	-	-	-	-	-	-	-	29
-	-	-	-	1	245	-	-	-	-	-	-	-	-	30
-	-	1	334	1	207	1	207	-	-	-	-	1	207	31
1	66	1	66	1	4 274	2	131	-	-	-	-	2	131	32
-	-	3	118	2	143	-	-	-	-	-	-	-	-	33
-	-	2	5	1	7	4	113	-	-	-	-	4	113	34
1	6	1	6	2	348	2	127	-	-	-	-	2	127	35
-	-	-	-	1	37	-	-	-	-	-	-	-	-	36
-	-	-	-	1	267	-	-	-	-	-	-	-	-	37
1	69	13	2 683	2	733	5	144	-	-	-	-	5	144	38
-	-	1	127	7	931	1	122	-	-	-	-	1	122	39
-	-	1	30	2	344	-	-	-	-	-	-	-	-	40
-	-	-	-	1	111	-	-	-	-	-	-	-	-	41
2	42	4	51	2	2 917	8	326	1	21	1	21	9	347	42
2	36	27	669	3	244	7	108	1	9	1	9	8	117	43
-	-	-	-	1	35	-	-	-	-	-	-	-	-	44
30	2 674	222	14 088	122	38 546	120	6 171	11	429	11	429	131	6 600	

1) Omfatter medlemmer fra fylkene: Bergen, Hordaland samt Sogn og Fjordane.

2) Omfatter medlemmer fra fylkene: Bergen, Hordaland, Sogn og Fjordane og Buskerud. 3) Omfatter 7 underavdelinger med medlemmer fra Bergen, Trondheim, Bodø, Brønnøysund, Hammerfest og Tromsø.

Tabell V, 1956 (forts.)

## Medlemstallet geografisk

Løpenr.	Forbund	15. Møre og	
		Fylkets landdistrikt	
		Avd.	Medl.
1	Arbeiderpartiets Presseforbund .....	—	—
2	Forbund for Arbeidsledere og Tekniske Funksjonærer .....	2	55
3	Arbeidsmandsforbundet .....	41	1 448
4	Baker- og Konditorforbundet .....	2	11
5	Bekledningsarbeiderforbundet .....	18	705
6	Bokbinder- og Kartonnasjearbeiderforbundet .....	—	—
7	Bygningsindustriarbeiderforbundet .....	20	457
8	Centralforeningen for Boktrykkere .....	—	—
9	Elektriker- og Kraftstasjonsforbundet .....	8	140
10	Fengselstjenestemannsforbundet .....	—	—
11	Gullsmedarbeiderforbundet .....	—	—
12	Handels- og Kontorfunksjonærenes Forbund .....	12	186
13	Hotell- og Restaurantarbeiderforbundet .....	1	13
14	Jern- og Metallarbeiderforbundet .....	18	590
15	Jernbaneforbundet .....	—	—
16	Kjemisk Industriarbeiderforbund .....	16	1 016
17	Kjøttindustriarbeiderforbundet .....	3	33
18	Kommuneforbundet .....	8	389
19	Lensmannsbetjentenes Landslag .....	—	—
20	Litografisk og Kjemigrafisk Forbund .....	—	—
21	Lokomotivmannsforbundet .....	—	—
22	Losforbundet .....	—	—
23	Maskinistforbundet .....	—	—
24	Murerforbundet .....	1	13
25	Musikerforbundet .....	—	—
26	Nærings- og Nydelsmiddelarbeiderforbundet .....	11	172
27	Papirindustriarbeiderforbundet .....	—	—
28	Politiforbundet .....	—	—
29	Postfolkenes Fellesforbund:		
	Postforbundet .....	—	—
	Postmannslaget .....	—	—
	Poståpnernes Landsforbund .....	1	269
30	Sjømannsforbundet .....	3	178
31	Skinn- og Lærarbeiderforbundet .....	—	—
32	Skog- og Landarbeiderforbundet .....	3	26
33	Skotøyarbeiderforbundet .....	2	79
34	Stenindustriarbeiderforbundet .....	1	7
35	Støperiarbeiderforbundet .....	1	23
36	Tekstilarbeiderforbundet .....	6	524
37	Telegraf- og Telefonforbundet .....	2	184
38	Tjenestemannslaget .....	2	85
39	Tobakkarbeiderforbundet .....	—	—
40	Tolltjenestemannsforbundet .....	—	—
41	Transportarbeiderforbundet .....	11	235
42	Treindustriarbeiderforbundet .....	25	853
43	Urmaker Svenneforbundet .....	—	—
	Tilsammen	218	7 691



satt opp — 1956.

Romsdal fylke										Løpnr.
Ålesund		Kristiansund		Molde		Fylkets byer		Fylket		
Avd.	Medl.	Avd.	Medl.	Avd.	Medl.	Avd.	Medl.	Avd.	Medl.	
1	7	1	5	1	4	3	16	3	16	1
1	37	1	25			2	62	4	117	2
2	91	2	25	3	93	7	209	48	1 657	3
1	59	1	39	1	24	3	122	5	133	4
2	288	1	281	1	502	4	1 071	22	1 776	5
1	4					1	4	1	4	6
3	348	3	474	1	245	7	1 067	27	1 524	7
1	37	1	45	1	23	3	105	3	105	8
1	45	1	94	2	59	4	198	12	338	9
1	3					1	3	1	3	10
										11
1	274	1	350	1	113	3	737	15	923	12
1	45	1	42	1	79	3	166	4	179	13
1	282	1	221	1	214	3	717	21	1 307	14
										15
3	125	1	35			4	160	20	1 176	16
1	21	1	25	1	12	3	58	6	91	17
5	404	2	433	2	251	9	1 088	17	1 477	18
				1	43	1	43	1	43	19
										20
										21
										22
1	504	1	110			2	614	2	614	23
1	53	1	52	1	37	3	142	4	155	24
										25
4	270	2	141	1	26	7	437	18	609	26
										27
1	38	1	28	1	12	3	78	3	78	28
										29
1	74	1	68	1	27	3	169	3	169	
1	46	1	26			2	72	2	72	
								1	269	
1	1 109	1	369	1	57	3	1 535	6	1 713	30
										31
				1	2	1	2	4	28	32
1	9					1	9	3	88	33
				1	5	1	5	2	12	34
1	38	1	17	1	18	3	73	4	96	35
1	6	1	19	1	31	3	56	9	580	36
2	110	1	94	1	31	4	235	6	419	37
2	23	2	46	1	34	5	103	7	188	38
										39
1	18	1	10			2	28	2	28	40
2	512	4	805	2	102	8	1 419	19	1 654	41
1	12	1	17	1	38	3	67	28	920	42
										43
47	4 892	37	3 896	31	2 082	115	10 870	333	18 561	

Tabell V, 1956 (forts.)

## Medlemstallet geografisk

Løpenr.	Forbund	16. Sør-Trøndelag					
		Fylkets landdistr.		Røros		Trondheim	
		Avd.	Medl.	Avd.	Medl.	Avd.	Medl.
1	Arbeiderpartiets Presseforbund .....	—	—	—	—	1	17
2	Forbund for Arbeidsledere og Tekn. Funksj.	2	32	1	5	1	72
3	Arbeidsmandsforbundet .....	18	2 057	2	204	4	294
4	Baker- og Konditorforbundet .....	—	—	—	—	1	325
5	Bekledningsarbeiderforbundet .....	2	19	1	33	2	504
6	Bokbinder- og Kartonnasjearbeiderforbundet	—	—	—	—	1	110
7	Bygningsindustrialarbeiderforbundet .....	17	595	1	70	8	2 176
8	Centralforeningen for Boktrykkere .....	1	12	1	8	1	236
9	Elektriker- og Kraftstasjonsforbundet .....	3	70	1	17	1	412
10	Fengselstjenestemannsforbundet .....	—	—	—	—	1	22
11	Gullsmedarbeiderforbundet .....	—	—	—	—	1	31
12	Handels- og Kontorfunksj. Forbund .....	15	508	1	104	2	1 645
13	Hotell- og Restaurantarbeiderforbundet .....	1	18	1	34	3	636
14	Jern- og Metallarbeiderforbundet .....	7	195	1	40	2	2 121
15	Jernbaneforbundet .....	1	179	—	—	1) <sup>1)</sup> 15	3 523
16	Kjemisk Industrialarbeiderforbund .....	5	233	—	—	1	397
17	Kjøttindustrialarbeiderforbundet .....	2	28	—	—	1	228
18	Kommuneforbundet .....	15	1 130	1	60	16	2 360
19	Lensmannsbetjentenes Landslag .....	1	38	—	—	—	—
20	Litografisk og Kjemigrafisk Forbund .....	—	—	—	—	1	75
21	Lokomotivmannsforbundet .....	—	—	—	—	2) <sup>2)</sup> 1	421
22	Løstforbundet .....	—	—	—	—	—	—
23	Maskinistforbundet .....	—	—	—	—	1	369
24	Murerforbundet .....	—	—	1	14	2	302
25	Musikerforbundet .....	—	—	—	—	1	173
26	Nærings- og Nydelsesmiddelarbeiderforb...	13	334	1	3	8	1 212
27	Papirindustrialarbeiderforbundet .....	1	455	—	—	—	—
28	Politiforbundet .....	—	—	—	—	2	177
29	Postfolkernes Fellesforbund:						
	Postforbundet .....	—	—	1	9	1	280
	Postmannslaget .....	—	—	—	—	2	450
	Poståpnerens Landsforbund .....	1) <sup>1)</sup> 1	224	—	—	—	—
30	Sjømannsforbundet .....	1	41	—	—	1	1 143
31	Skin- og Lærarbeiderforbundet .....	1	13	—	—	1	10
32	Skog- og Landarbeiderforbundet .....	27	905	1	87	1	43
33	Skotøyarbeiderforbundet .....	1	58	—	—	1	90
34	Stenindustrialarbeiderforbundet .....	2	82	—	—	1	7
35	Støperiarbeiderforbundet .....	1	8	—	—	2	190
36	Tekstilarbeiderforbundet .....	1	10	1	55	1	122
37	Telegraf- og Telefonforbundet .....	1	59	—	—	2	618
38	Tjenestemannslaget .....	—	—	—	—	1	512
39	Tobakkarbeiderforbundet .....	—	—	—	—	—	—
40	Tolltjenestemannsforbundet .....	—	—	—	—	1	65
41	Transportarbeiderforbundet .....	5	164	—	—	2	1 670
42	Treindustrialarbeiderforbundet .....	2	40	—	—	1	54
43	Urmaker Svenneforbundet .....	—	—	—	—	1	14
	Tilsammen	147	7 507	16	743	97	23 106

satt opp — 1956.

fylke				17. Nord-Trøndelag fylke												Løpnr.
Fylkets byer		Fylket		Fylkets land-distrikt		Lev-anger		Namsos		Stein-kjer		Fylkets byer		Fylket		
Avd.	Medl.	Avd.	Medl.	Avd.	Medl.	Avd.	Medl.	Avd.	Medl.	Avd.	Medl.	Avd.	Medl.	Avd.	Medl.	
1	17	1	17	—	—	—	—	—	—	—	—	—	—	—	—	1
2	77	4	109	3	26	—	—	—	—	—	—	—	—	3	26	2
6	498	24	2 555	19	1313	—	—	2	27	1	26	3	53	22	1 366	3
1	325	1	325	3	54	1	18	—	—	1	50	2	68	5	122	4
3	537	5	556	2	20	—	—	1	31	1	9	2	40	4	60	5
1	110	1	110	—	—	—	—	—	—	—	—	—	—	—	—	6
9	2 246	26	2 841	18	942	2	155	2	442	3	379	7	976	25	1 918	7
2	244	3	256	—	—	1	8	1	15	1	16	3	39	3	39	8
2	429	5	499	1	10	—	—	1	53	1	190	2	243	3	253	9
1	22	1	22	—	—	—	—	—	—	—	—	—	—	—	—	10
1	31	1	31	—	—	—	—	—	—	—	—	—	—	—	—	11
3	1 749	18	2 257	20	501	1	121	1	146	1	127	3	394	23	895	12
4	670	5	688	—	—	1	19	1	37	1	70	3	126	3	126	13
3	2 161	10	2 356	9	198	1	44	1	15	1	95	3	154	12	352	14
15	3 523	16	3 702	—	—	—	—	—	—	—	—	—	—	—	—	15
1	397	6	630	6	542	—	—	—	—	—	—	—	—	6	542	16
1	228	3	256	—	—	1	39	1	36	1	40	3	115	3	115	17
17	2 420	32	3 550	7	284	2	104	1	182	2	161	5	447	12	731	18
—	—	1	38	1	10	—	—	—	—	—	—	—	—	1	10	19
1	75	1	75	—	—	—	—	—	—	—	—	—	—	—	—	20
1	421	1	421	—	—	—	—	—	—	—	—	—	—	—	—	21
—	—	—	—	—	—	—	—	—	—	—	—	—	—	—	—	22
1	369	1	639	—	—	—	—	—	—	—	—	—	—	—	—	23
3	316	3	316	1	30	—	—	1	38	1	54	2	92	3	122	24
1	173	1	173	—	—	—	—	—	—	—	—	—	—	—	—	25
9	1 215	22	1 549	10	248	1	82	1	35	1	24	3	141	13	389	26
—	—	1	455	5	498	—	—	—	—	—	—	—	—	5	498	27
2	177	2	177	—	—	—	—	1	9	1	10	2	19	2	19	28
—	—	—	—	—	—	—	—	—	—	—	—	—	—	—	—	29
2	289	2	289	—	—	—	—	—	—	—	—	—	—	—	—	—
2	450	2	450	—	—	—	—	—	—	—	—	—	—	—	—	—
—	—	1 <sup>1)</sup>	224	—	—	—	—	—	—	—	—	—	—	—	—	—
1	1 143	2	1 184	—	—	—	—	1	33	—	—	1	33	1	33	30
1	10	2	23	—	—	1	12	—	—	—	—	1	12	1	12	31
2	130	29	1 035	62	1963	—	—	1	38	1	23	2	61	64	2 024	32
1	90	2	148	2	16	—	—	1	17	—	—	1	17	3	33	33
1	7	3	89	—	—	—	—	—	—	—	—	—	—	—	—	34
2	190	3	198	—	—	—	—	—	—	1	11	1	11	1	11	35
2	177	3	187	4	141	1	9	1	57	—	—	2	66	6	207	36
2	618	3	677	—	—	—	—	1	44	—	—	1	44	1	44	37
1	512	1	512	1	67	1	32	—	—	1	77	2	109	3	176	38
—	—	—	—	—	—	—	—	—	—	—	—	—	—	—	—	39
1	65	1	65	—	—	—	—	—	—	—	—	—	—	—	—	40
2	1 670	7	1 834	7	199	1	9	1	37	3	131	5	177	12	376	41
1	54	3	94	5	44	1	48	—	—	—	—	1	48	6	92	42
1	14	1	14	—	—	—	—	—	—	—	—	—	—	—	—	43
113	23849	260	31356	186	7106	16	700	21	1292	23	1493	60	3485	246	10591	—

<sup>1)</sup> Omfatter medlemmer fra fylkene: Sør- og Nord-Trøndelag. <sup>2)</sup> Omfatter medlemmer fra fylkene: Nord- og Sør-Trøndelag samt Nordland.

Tabell V, 1956 (forts.)

## Medlemstallet geografisk

Løpnr.	Forbund	18. Nordland			
		Fylkets landdistr.		Bodø	
		Avd.	Medl.	Avd.	Medl.
1	Arbeiderpartiets Presseforbund .....	—	—	1	6
2	Forbund for Arbeidsledere og Tekniske Funksjonærer ...	4	84	1	16
3	Arbeidsmandsforbundet .....	90	4 227	3	241
4	Baker- og Konditorforbundet .....	2	29	1	22
5	Bekledningsarbeiderforbundet .....	2	58	1	12
6	Bokbinder- og Kartonnasjarbeiderforbundet .....	—	—	—	—
7	Bygningsindustriarbeiderforbundet .....	20	737	1	343
8	Centralforeningen for Boktrykkere .....	2	26	1	39
9	Elektriker- og Kraftstasjonsforbundet .....	8	206	1	68
10	Fengselstjenestemannsforbundet .....	—	—	1	4
11	Gullsmedarbeiderforbundet .....	—	—	—	—
12	Handels- og Kontorfunksjonærenes Forbund .....	18	523	1	366
13	Hotell- og Restaurantarbeiderforbundet .....	1	22	1	62
14	Jern- og Metallarbeiderforbundet .....	11	436	1	274
15	Jernbaneforbundet .....	1	58	—	—
16	Kjemisk Industriarbeiderforbund .....	7	819	1	46
17	Kjøttindustriarbeiderforbundet .....	1	17	1	17
18	Kommuneforbundet .....	19	791	4	472
19	Lensmannsbetjentenes Landslag .....	1	34	1	45
20	Litografisk og Kjemigrafisk Forbund .....	—	—	—	—
21	Lokomotivmannsforbundet .....	—	—	—	—
22	Løstforbundet .....	—	—	—	—
23	Maskiøstforbundet .....	—	—	1	149
24	Murerforbundet .....	1	11	1	51
25	Musikerforbundet .....	—	—	—	—
26	Nærings- og Nydelsesmiddelarbeiderforbundet .....	11	529	1	107
27	Papirindustriarbeiderforbundet .....	—	—	—	—
28	Politiforbundet .....	—	—	1	22
29	Postfolkenes Fellesforbund:	—	—	—	—
	Postforbundet .....	—	—	1	49
	Postmannslaget .....	—	—	1	34
	Poståpnerens Landsforbund .....	7	362	—	—
30	Sjømannsforbundet .....	2	64	1	139
31	Skinn- og Lærarbeiderforbundet .....	—	—	—	—
32	Skog- og Landarbeiderforbundet .....	7	208	1	11
33	Skotøyarbeiderforbundet .....	—	—	—	—
34	Stenindustriarbeiderforbundet .....	2	47	—	—
35	Støperiarbeiderforbundet .....	1	10	1	1
36	Tekstilarbeiderforbundet .....	2	42	—	—
37	Telegraf- og Telefonforbundet .....	5	261	2	102
38	Tjenestemannslaget .....	3	115	1	227
39	Tobakkarbeiderforbundet .....	—	—	—	—
40	Tolltjenestemannsforbundet .....	—	—	1	5
41	Transportarbeiderforbundet .....	21	824	4	217
42	Treindustriarbeiderforbundet .....	2	25	1	13
43	Urmaker Svenneforbundet .....	—	—	—	—
	Tilsammen	251	10 565	39	3 160

satt opp — 1956.

fylke

Brønnøysund		Mo		Mosjøen		Narvik		Sandnessjøen		Svolvær		Fylkets byer		Fylket		Løpnr.
Avd.	Medl.	Avd.	Medl.	Avd.	Medl.	Avd.	Medl.	Avd.	Medl.	Avd.	Medl.	Avd.	Medl.	Avd.	Medl.	
—	—	—	—	—	—	1	5	—	—	—	—	2	11	2	11	1
—	—	1	70	—	—	1	17	—	—	1	16	4	119	8	203	2
1	21	3	159	2	132	1	31	1	8	—	—	11	592	101	4 819	3
—	—	1	11	1	14	1	20	—	—	1	13	5	80	7	109	4
1	6	—	—	—	—	1	57	—	—	1	1	4	76	6	134	5
—	—	—	—	—	—	—	—	—	—	—	—	—	—	—	—	6
1	19	1	208	1	294	2	263	1	75	1	61	8	1 263	28	2 000	7
—	—	—	—	1	9	1	20	—	—	1	23	4	91	6	117	8
1	17	1	29	1	26	—	—	1	11	1	38	6	189	14	395	9
—	—	—	—	—	—	—	—	—	—	—	—	1	4	1	4	10
—	—	—	—	—	—	—	—	—	—	—	—	—	—	—	—	11
1	66	2	225	1	62	1	229	1	30	1	97	8	1 075	26	1 598	12
—	—	1	53	1	25	1	155	—	—	1	5	5	300	6	322	13
—	—	1	1 008	1	55	1	33	1	42	1	29	6	1 441	17	1 877	14
—	—	—	—	—	—	13	600	—	—	—	—	13	600	14	658	15
—	—	—	—	—	—	—	—	—	—	1	23	2	69	9	888	16
1	8	1	15	1	11	1	39	—	—	—	—	5	90	6	107	17
1	60	1	131	1	153	2	474	1	53	1	108	11	1 451	30	2 242	18
—	—	—	—	—	—	—	—	—	—	—	—	1	45	2	79	19
—	—	—	—	—	—	2	132	—	—	—	—	2	132	2	132	21
—	—	—	—	—	—	—	—	—	—	—	—	—	—	—	—	22
—	—	1	43	1	41	1	50	—	—	1	24	5	149	1	149	23
—	—	1	24	1	11	—	—	—	—	—	—	5	209	6	220	24
—	—	—	—	—	—	—	—	—	—	—	—	2	35	2	35	25
1	42	—	—	1	36	—	—	1	60	—	—	4	245	15	774	26
—	—	—	—	—	—	—	—	—	—	—	—	—	—	—	—	27
—	—	—	—	1	32	1	38	—	—	1	11	4	103	4	103	28
—	—	—	—	—	—	1	13	1	43	—	—	3	105	3	105	29
—	—	1	27	—	—	—	—	—	—	1	32	3	93	3	93	30
—	—	—	—	—	—	—	—	—	—	—	—	—	—	7	362	31
1	82	—	—	—	—	1	234	1	99	1	61	5	615	7	679	32
—	—	—	—	—	—	—	—	—	—	—	—	1	11	8	219	33
—	—	—	—	—	—	—	—	—	—	—	—	—	—	—	—	34
—	—	—	—	—	—	—	—	—	—	—	—	1	1	2	47	35
—	—	—	—	1	38	—	—	—	—	—	—	1	38	3	80	36
—	—	—	—	1	53	1	44	—	—	1	34	5	233	10	494	37
—	—	—	—	—	—	1	74	—	—	—	—	2	301	5	416	38
—	—	—	—	—	—	—	—	—	—	—	—	—	—	—	—	39
—	—	—	—	—	—	1	38	—	—	—	—	2	43	2	43	40
2	45	2	85	1	45	3	784	—	—	3	114	15	1 290	36	2 114	41
—	—	—	—	1	7	1	6	—	—	—	—	3	26	5	51	42
—	—	—	—	—	—	—	—	—	—	—	—	—	—	—	—	43
11	366	18	2 088	19	1044	40	3356	9	421	19	690	155	11125	406	21690	

Tabell V, 1956 (forts.)

## Medlemstallet geografisk

Løpnr.	Forbund	19. Troms							
		Fylkets landdistr.		Harstad		Tromsø		Fylkets byer	
		Avd.	Medl.	Avd.	Medl.	Avd.	Medl.	Avd.	Medl.
1	Arbeiderpartiets Presseforbund ..	—	—	1	4	1	11	2	15
2	Forb. for Arb.ledere og Tekn. F.	2	28	1	17	1	32	2	49
3	Arbeidsmandsforbundet .....	28	1 232	1	9	3	117	4	126
4	Baker- og Konditorforbundet ...	—	—	1	8	1	23	2	31
5	Bekledningsarbeiderforbundet ...	1	2	—	—	1	7	1	7
6	Bokbinder- og Kart.arb.forb.....	—	—	—	—	—	—	—	—
7	Bygningsindustriarbeiderforbundet	14	436	1	190	2	448	3	638
8	Centralforeningen for Boktrykkere	—	—	1	10	1	37	2	47
9	Elektriker- og Kraftstasjonsforb..	1	7	1	42	1	58	2	100
10	Fengselstjenestemannsforbundet .	—	—	—	—	—	—	—	—
11	Gullsmedarbeiderforbundet .....	—	—	—	—	—	—	—	—
12	Handels- og Kontorfunksj. Forb.	6	135	1	127	1	343	2	470
13	Hotell- og Restaurantarb.forb....	—	—	1	58	1	85	2	143
14	Jern- og Metallarbeiderforbundet.	10	358	1	340	1	174	2	514
15	Jernbaneforbundet .....	—	—	—	—	—	—	—	—
16	Kjemisk Industriarbeiderforbund.	3	127	1	69	1	93	2	162
17	Kjøttindustriarbeiderforbundet ...	—	—	1	67	1	25	2	92
18	Kommuneforbundet .....	9	279	1	272	2	415	3	687
19	Lensmannsbetjentenes Landslag ..	—	—	—	—	1	40	1	40
20	Litogr. og Kjemigr. Forbund.....	—	—	—	—	—	—	—	—
21	Lokomotivmannsforbundet .....	—	—	—	—	—	—	—	—
22	Losforbundet .....	—	—	—	—	—	—	—	—
23	Maskinistforbundet .....	—	—	—	—	1	150	1	150
24	Murerforbundet .....	—	—	1	33	1	36	2	69
25	Musikerforbundet .....	—	—	—	—	—	—	—	—
26	Nærings- og Nydelsesmidd.arb.forb.	6	255	1	75	1	240	2	315
27	Papirindustriarbeiderforbundet ...	—	—	—	—	—	—	—	—
28	Politiforbundet .....	—	—	1	23	1	28	2	51
29	Postfolkenes Fellesforbund:	—	—	—	—	—	—	—	—
	Postforbundet .....	—	—	—	—	1	82	1	82
	Postmannslaget .....	—	—	—	—	1	77	1	77
	Poståpnernes Landsforbund ...	1	177	—	—	—	—	—	—
30	Sjømannsforbundet .....	—	—	1	107	1	527	2	634
31	Skinn- og Lærarbeiderforbundet..	—	—	—	—	1	5	1	5
32	Skog- og Landarbeiderforbundet..	—	—	—	—	—	—	—	—
33	Skotøyarbeiderforbundet .....	—	—	—	—	—	—	—	—
34	Stenindustriarbeiderforbundet ...	—	—	—	—	—	—	—	—
35	Støperiarbeiderforbundet .....	—	—	—	—	1	4	1	4
36	Tekstilarbeiderforbundet .....	2	141	1	17	—	—	1	17
37	Telegraf- og Telefonforbundet....	1	54	1	47	2	120	3	167
38	Tjenestemannslaget .....	—	—	1	93	1	100	2	193
39	Tobakkarbeiderforbundet .....	—	—	—	—	—	—	—	—
40	Tøltjenestemannsforbundet.....	1	8	1	6	1	13	2	19
41	Transportarbeiderforbundet .....	8	206	3	204	3	276	6	480
42	Treindustriarbeiderforbundet.....	—	—	—	—	1	14	1	14
43	Urmaker Svenneforbundet.....	—	—	—	—	—	—	—	—
	Tilsammen	93	3 445	24	1 818	36	3 580	60	5 398

satt opp — 1956.

fylke		20. Finnmark fylke														Løpnr.
Fylket		Fylkets landdistr.		Hammerfest		Kirkenes		Vadsø		Vardø		Fylkets byer		Fylket		
Avd.	Medl.	Avd.	Medl.	Avd.	Medl.	Avd.	Medl.	Avd.	Medl.	Avd.	Medl.	Avd.	Medl.	Avd.	Medl.	
2	15	—	—	1	4	—	—	1	4	—	—	2	8	2	8	1
4	77	6	55	1	23	—	—	—	—	1	11	2	34	8	89	2
32	1 358	16	664	—	—	1	332	—	—	—	—	1	332	17	996	3
2	31	—	—	1	11	1	10	—	—	1	7	3	28	3	28	4
2	9	—	—	—	—	—	—	—	—	—	—	—	—	—	—	5
17	1 074	11	286	1	147	1	176	1	53	1	79	4	455	15	741	6
2	47	—	—	1	20	—	—	—	—	—	—	1	20	1	20	7
3	107	1	23	—	—	1	9	—	—	1	4	2	13	3	36	8
—	—	—	—	—	—	—	—	—	—	—	—	—	—	—	—	9
—	—	—	—	—	—	—	—	—	—	—	—	—	—	—	—	10
—	—	—	—	—	—	—	—	—	—	—	—	—	—	—	—	11
8	605	9	260	1	86	—	—	1	26	1	37	3	149	12	409	12
2	143	1	22	1	14	1	22	—	—	—	—	2	36	3	58	13
12	872	1	8	1	25	—	—	—	—	—	—	1	25	2	33	14
—	—	—	—	—	—	—	—	—	—	—	—	—	—	—	—	15
5	289	2	94	1	20	—	—	1	18	1	7	3	45	5	139	16
2	92	—	—	—	—	—	—	—	—	—	—	—	—	—	—	17
12	966	7	248	1	121	1	138	1	73	2	139	5	471	12	719	18
1	40	1	22	—	—	—	—	1	21	—	—	1	21	2	43	19
—	—	—	—	—	—	—	—	—	—	—	—	—	—	—	—	20
—	—	—	—	—	—	—	—	—	—	—	—	—	—	—	—	21
—	—	—	—	—	—	—	—	—	—	—	—	—	—	—	—	22
1	150	—	—	1	29	—	—	—	—	—	—	1	29	1	29	23
2	69	2	26	1	35	1	27	1	3	1	15	4	80	6	106	24
—	—	—	—	—	—	—	—	—	—	—	—	—	—	—	—	25
8	570	4	216	1	270	—	—	1	52	1	56	3	378	7	594	26
2	51	2	48	1	24	1	24	1	10	1	18	4	76	6	124	27
—	—	—	—	—	—	—	—	—	—	—	—	—	—	—	—	28
1	82	—	—	1	31	—	—	—	—	—	—	1	31	1	31	29
1	77	—	—	1	33	—	—	—	—	—	—	1	33	1	33	30
1	177	1	81	—	—	—	—	—	—	—	—	—	—	1	81	31
2	634	—	—	1	159	1	37	—	—	—	—	2	196	2	196	32
1	5	—	—	—	—	—	—	—	—	—	—	—	—	—	—	33
—	—	—	—	—	—	—	—	—	—	—	—	—	—	—	—	34
—	—	2	49	—	—	—	—	—	—	—	—	—	—	2	49	35
1	4	—	—	—	—	—	—	—	—	—	—	—	—	—	—	36
3	158	—	—	—	—	—	—	—	—	—	—	—	—	—	—	37
4	221	1	96	1	29	—	—	2	86	—	—	3	115	4	211	38
2	193	3	60	—	—	—	—	1	82	—	—	1	82	4	142	39
—	—	—	—	—	—	—	—	—	—	—	—	—	—	—	—	40
3	27	1	6	1	2	1	12	—	—	—	—	2	14	3	20	41
14	686	15	618	3	201	2	90	2	45	3	257	10	593	25	1 211	42
1	14	—	—	—	—	—	—	—	—	—	—	—	—	—	—	43
153	8 843	86	2 882	22	1284	12	877	14	473	14	630	62	3264	148	6 146	

1) Omfatter medlemmer fra: Vardø, Vadsø, Kirkenes m. fl.

Tabell V, 1956 (forts.)

## Medlemstallet geografisk

Løpnr.	Forbund	Svalbard		Utlandet	
		Avd.	Medl.	Avd.	Medl.
1	Arbeiderpartiets Presseforbund .....	-	-	-	-
2	Forbund for Arbeidsledere og Tekniske Funksj.	-	-	-	-
3	Arbeidsmandsforbundet .....	2	447	-	-
4	Baker- og Konditorforbundet .....	-	-	-	-
5	Bekledningsarbeiderforbundet .....	-	-	-	-
6	Bokbinder- og Kartonnasjearbeiderforbundet .....	-	-	-	-
7	Bygningsindustriarbeiderforbundet .....	-	-	-	-
8	Centralforeningen for Boktrykkere .....	-	-	-	-
9	Elektriker- og Kraftstasjonforbundet .....	-	-	-	-
10	Fengselstjenestemannsforbundet .....	-	-	-	-
11	Gullsmedarbeiderforbundet .....	-	-	-	-
12	Handels- og Kontorfunksjonærenes Forbund .....	-	-	-	-
13	Hotell- og Restaurantarbeiderforbundet .....	-	-	-	-
14	Jern- og Metallarbeiderforbundet .....	-	-	-	-
15	Jernbaneforbundet .....	-	-	-	-
16	Kjemisk Industriarbeiderforbund .....	-	-	-	-
17	Kjøttindustriarbeiderforbundet .....	-	-	-	-
18	Kommuneforbundet .....	-	-	-	-
19	Lensmannsbetjentenes Landslag .....	-	-	-	-
20	Litografisk og Kjemigrafisk Forbund .....	-	-	-	-
21	Lokomotivmannsforbundet .....	-	-	-	-
22	Losforbundet .....	-	-	-	-
23	Maskinistforbundet .....	-	-	-	-
24	Murerforbundet .....	-	-	-	-
25	Musikerforbundet .....	-	-	-	-
26	Nærings- og Nydelsesmiddelarbeiderforbundet .....	-	-	-	-
27	Papirindustriarbeiderforbundet .....	-	-	-	-
28	Politiforbundet .....	-	-	-	-
29	Postfolkernes Fellesforbund:	-	-	-	-
	Postforbundet .....	-	-	-	-
	Postmannslaget .....	-	-	-	-
	Poståpnernes Landsforbund .....	-	-	-	-
30	Sjømannsforbundet .....	-	-	13	13 269
31	Skinn- og Lærarbeiderforbundet .....	-	-	-	-
32	Skog- og Landarbeiderforbundet .....	-	-	-	-
33	Skotøyarbeiderforbundet .....	-	-	-	-
34	Stenindustriarbeiderforbundet .....	-	-	-	-
35	Støperiarbeiderforbundet .....	-	-	-	-
36	Tekstilarbeiderforbundet .....	-	-	-	-
37	Telegraf- og Telefonforbundet .....	-	-	-	-
38	Tjenestemannslaget .....	-	-	2	109
39	Tobakkarbeiderforbundet .....	-	-	-	-
40	Tolltjenestemannsforbundet .....	-	-	-	-
41	Transportarbeiderforbundet .....	-	-	-	-
42	Treindustriarbeiderforbundet .....	-	-	-	-
43	Urmaker Svenneforbundet .....	-	-	-	-
	Tilsammen	2	447	15	13 378



satt opp — 1956.

Di- rekte medl.	Byene		Land- distriktene		Lands- omfattende avdelinger		I alt		Le- penr.
	Medl.	Avd.	Medl.	Avd.	Medl.	Avd.	Medl.	1) Avd.	
21	27	336	—	—	—	—	27	357	1
93	52	2 802	41	835	—	—	93	3 730	2
1 838	86	6 100	467	21 617	—	—	555	30 002	3
—	60	3 375	18	238	—	—	78	3 613	4
5	59	12 899	62	2 249	—	—	121	15 153	5
1	26	4 142	5	152	—	—	31	4 295	6
7	161	38 179	304	14 101	—	—	465	52 287	7
—	48	5 424	7	101	—	—	55	5 525	8
80	65	6 502	94	2 228	—	—	159	8 810	9
90	11	408	4	121	—	—	15	619	10
12	14	1 214	—	—	—	—	14	1 226	11
409	80	27 767	177	4 612	1	27	258	32 815	12
189	54	7 374	9	177	—	—	63	7 740	13
—	95	49 618	150	11 671	—	—	245	61 289	14
—	116	21 780	4	253	4	173	124	22 206	15
36	72	18 237	103	14 066	—	—	175	32 339	16
48	44	2 794	18	238	—	—	62	3 080	17
116	212	41 992	204	10 800	—	—	416	52 908	18
—	6	253	17	512	—	—	23	765	19
—	8	1 375	—	—	—	—	8	1 375	20
—	9	2 332	—	—	—	—	9	2 332	21
12	2) 4	528	—	—	—	—	4	540	22
—	21	7 331	—	—	—	—	21	7 331	23
7	58	5 166	16	336	—	—	74	5 509	24
—	17	1 750	—	—	—	—	17	1 750	25
11	87	13 298	151	4 155	—	—	238	17 464	26
—	32	7 624	66	11 874	—	—	98	19 498	27
28	55	1 866	3	110	—	—	58	2 004	28
—	—	—	—	—	—	—	—	—	29
287	39	3 086	10	303	—	—	49	3 676	—
—	20	2 242	—	—	—	—	20	2 242	—
—	—	—	22	2 450	—	—	22	2 450	—
88	34	30 653	9	434	—	—	56	44 444	30
20	23	1 565	9	193	—	—	32	1 778	31
—	39	1 294	653	22 690	—	—	692	23 984	32
—	25	3 830	18	644	—	—	43	4 474	33
23	9	266	27	798	—	—	36	1 087	34
—	33	3 089	21	903	—	—	54	3 992	35
2	37	4 819	56	5 807	—	—	93	10 628	36
61	63	6 799	18	1 328	—	—	81	8 188	37
33	39	5 769	18	1 265	12	1 003	71	8 179	38
—	4	1 352	—	—	—	—	4	1 352	39
22	23	1 228	2	14	1	25	26	1 289	40
22	111	20 851	116	3 569	—	—	227	24 442	41
2	53	3 346	107	3 193	—	—	160	6 541	42
1	3	107	—	—	—	—	3	108	43
3 564	2 134	382 762	3 006	144 037	18	1 228	5 175	545 416	—

1) Heri også iberegnet grupper. 2) 4 hovedavdelinger som er oppdelt i 12 underavdelinger.

Tabell VI, 1956.

## Fylkesvis fordeling av fagforeninger med kvinnelige

Løpenr.	Forbund	1. Østfold fylke			2. Akershus fylke		
		Ant. avd.	Medl. i alt	Herav kv.	Ant. avd.	Medl. i alt	Herav kv.
1	Arbeiderpartiets Presseforbund . . . . .	—	—	—	1	12	1
2	Forb. for Arb.ledere og Tekn. F. . . . .	4	283	54	1	5	1
3	Arbeidsmandsforbundet . . . . .	4	120	31	2	349	29
4	Baker- og Konditorforbundet . . . . .	—	—	—	1	47	2
5	Bekledningsarbeiderforbundet . . . . .	10	1 301	1 183	10	558	521
6	Bokbinder- og Kartonnasjearb. forb. . .	5	650	338	1	8	8
7	Bygningsindustriarbeiderforbundet . . .	1	239	18	1	90	1
8	Centralforeningen for Boktrykkere . . .	5	214	29	1	29	5
9	Elektriker- og Kraftstasjonsforbundet .	2	94	14	—	—	—
10	Fengselstjenestemannsforbundet . . . . .	—	—	—	—	—	—
11	Gullsmedarbeiderforbundet . . . . .	—	—	—	—	—	—
12	Handels- og Kontorfunksj. Forbund . .	9	1 884	1 134	8	532	344
13	Hotell- og Restaurantarb.forbundet . . .	4	187	180	1	16	16
14	Jern- og Metallarbeiderforbundet . . . . .	13	5 885	411	12	2 639	274
15	Jernbaneforbundet . . . . .	—	—	—	—	—	—
16	Kjemisk Industriarbeiderforbund . . . .	11	3 401	809	9	889	207
17	Kjøttindustriarbeiderforbundet . . . . .	2	71	2	—	—	—
18	Kommuneforbundet . . . . .	18	2 218	772	26	2 027	836
19	Lensmannsbetjentenes Landslag . . . . .	1	48	5	1	54	6
20	Litografisk- og Kjemigrafisk Forbund .	1	20	3	—	—	—
21	Lokomotivmannsforbundet . . . . .	—	—	—	—	—	—
22	Losforbundet . . . . .	—	—	—	—	—	—
23	Maskinistforbundet . . . . .	—	—	—	—	—	—
24	Murerforbundet . . . . .	—	—	—	—	—	—
25	Musikerforbundet . . . . .	1	77	1	—	—	—
26	Nærings- og Nydelsesmid.arb.forb. . . .	8	935	363	4	51	23
27	Papirindustriarbeiderforbundet . . . . .	12	4 923	471	3	846	124
28	Politiforbundet . . . . .	3	141	12	2	109	13
29	Postfolkenes Fellesforbund:						
	Postforbundet . . . . .	4	118	9	1	14	3
	Postmannslaget . . . . .	1	44	8	—	—	—
	Poståpneres Landsforbund . . . . .	—	—	—	—	—	—
30	Sjømannsforbundet . . . . .	—	—	—	—	—	—
31	Skinn- og Lærarbeiderforbundet . . . . .	4	355	169	—	—	—
32	Skog- og Landarbeiderforbundet . . . . .	5	141	18	11	452	40
33	Skotøyarbeiderforbundet . . . . .	3	1 212	591	3	77	47
34	Stenindustriarbeiderforbundet . . . . .	—	—	—	—	—	—
35	Støperiarbeiderforbundet . . . . .	—	—	—	—	—	—
36	Tekstilarbeiderforbundet . . . . .	7	887	470	2	82	44
37	Telegraf- og Telefonforbundet . . . . .	5	301	106	1	92	24
38	Tjenestemannslaget . . . . .	1	192	70	5	745	275
39	Tobakkarbeiderforbundet . . . . .	—	—	—	—	—	—
40	Tolltjenestemannsforbundet . . . . .	—	—	—	—	—	—
41	Transportarbeiderforbundet . . . . .	—	—	—	—	—	—
42	Treindustriarbeiderforbundet . . . . .	4	266	65	1	11	3
43	Urmaker Svenneforbundet . . . . .	—	—	—	—	—	—
	Tilsammen . . . . .	148	26 207	7 336	108	9 734	2 847

## medlemmer innenfor de ulike forbund — 1956.

3. Oslo by			4. Hedmark fylke			5. Oppland fylke			6. Buskerud fylke			Løpennr.
Ant. avd.	Medl. i alt	Herav kv.	Ant. avd.	Medl. i alt	Herav kv.	Ant. avd.	Medl. i alt	Herav kv.	Ant. avd.	Medl. i alt	Herav kv.	
1	99	10	—	—	—	1	8	2	1	19	1	1
6	570	43	1	31	1	1	48	2	3	151	8	2
3	1 389	688	1	242	14	1	167	5	2	376	3	3
3	933	34	—	—	—	1	35	1	1	88	2	4
4	4 552	3 953	7	545	515	11	663	609	7	775	733	5
4	2 306	1 406	1	13	9	1	16	6	5	388	176	6
3	1 781	119	—	—	—	1	18	7	1	36	2	7
1	2 927	489	—	—	—	3	115	9	2	200	30	8
1	233	109	—	—	—	—	—	—	—	—	—	9
1	311	29	—	—	—	—	—	—	—	—	—	10
2	583	129	1	14	2	—	—	—	1	21	2	11
10	11 786	6 157	23	1 363	577	21	1 077	483	15	1 433	663	12
5	3 349	1 979	3	263	240	3	184	156	3	213	195	13
12	12 512	1 116	3	734	45	5	2 816	961	5	3 607	146	14
—	—	—	—	—	—	—	—	—	—	—	—	15
4	3 197	1 473	3	161	48	5	474	57	9	2 549	323	16
2	1 029	152	2	95	3	4	85	12	2	119	5	17
36	15 664	5 657	27	1 570	635	15	1 063	395	21	1 960	803	18
—	—	—	3	60	7	1	27	2	1	52	4	19
2	881	101	—	—	—	—	—	—	1	41	4	20
—	—	—	—	—	—	—	—	—	—	—	—	21
—	—	—	—	—	—	—	—	—	—	—	—	22
—	—	—	—	—	—	—	—	—	—	—	—	23
—	—	—	—	—	—	—	—	—	—	—	—	24
1	857	68	1	102	4	—	—	—	—	—	—	25
9	4 254	1 680	14	538	135	11	237	54	5	340	97	26
—	—	—	2	534	50	2	414	32	21	4 055	422	27
1	78	6	2	36	4	2	40	4	2	71	2	28
—	—	—	—	—	—	—	—	—	—	—	—	29
1	1 241	104	3	85	6	2	75	2	2	105	6	—
1	837	283	1	60	17	—	—	—	1	62	22	—
—	—	—	—	—	—	—	—	—	—	—	—	—
—	—	—	—	—	—	—	—	—	—	—	—	—
2	597	389	—	—	—	—	—	—	2	99	10	30
1	103	11	13	1 321	96	4	143	12	6	175	17	31
1	902	362	2	247	120	4	110	59	5	384	233	32
—	—	—	—	—	—	—	—	—	—	—	—	33
—	—	—	—	—	—	—	—	—	—	—	—	34
—	—	—	—	—	—	—	—	—	—	—	—	35
4	1 723	1 209	4	19	9	4	373	246	6	810	557	36
8	1 742	738	3	310	109	2	294	135	1	214	26	37
11	2 678	1 547	1	122	41	2	159	49	4	266	130	38
1	1 189	798	—	—	—	—	—	—	—	—	—	39
—	—	—	—	—	—	—	—	—	—	—	—	40
1	5 724	138	1	155	1	—	—	—	1	230	3	41
5	1 001	128	2	190	7	2	292	58	3	305	40	42
—	—	—	—	—	—	—	—	—	—	—	—	43
147	87 028	31 105	124	8 810	2 695	109	8 933	3 358	139	19 144	4 665	—

Tabell VI, 1956 (forts.)

Fylkesvis fordeling av fagforeninger med kvinnelige

Løpennr.	Forbund	7. Vestfold fylke			8. Telemark fylke		
		Ant. avd.	Medl. i alt	Herav kv.	Ant. avd.	Medl. i alt	Herav kv.
1	Arbeiderpartiets Presseforbund . . . . .	1	18	1	1	16	1
2	Forb. for Arb.ledere og Tekn. F. . . . .	2	141	2	2	204	8
3	Arbeidsmandsforbundet . . . . .	1	29	29	7	672	37
4	Baker- og Konditorforbundet . . . . .	—	—	—	—	—	—
5	Bekleddningsarbeiderforbundet . . . . .	4	355	350	7	162	158
6	Bokbinder- og Kartonnasjearb. forb. . . . .	4	228	138	3	35	24
7	Bygningsindustriarbeiderforbundet . . . . .	1	184	8	3	299	9
8	Centralforeningen for Boktrykkere . . . . .	3	154	25	4	142	17
9	Elektriker- og Kraftstasjonsforbundet . . . . .	—	—	—	1	46	8
10	Fengselstjenestemannsforbundet . . . . .	—	—	—	—	—	—
11	Gullsmedarbeiderforbundet . . . . .	1	165	35	2	52	5
12	Handels- og Kontorfunksj. Forbund . . . . .	7	650	392	11	916	515
13	Hotell- og Restaurantarb.forbundet . . . . .	4	305	281	5	302	272
14	Jern- og Metallarbeiderforbundet . . . . .	6	5 312	150	4	1 348	26
15	Jernbaneforbundet . . . . .	—	—	—	—	—	—
16	Kjemisk Industriarbeiderforbund . . . . .	7	840	119	7	6 672	426
17	Kjøttindustriarbeiderforbundet . . . . .	1	31	1	1	76	5
18	Kommuneforbundet . . . . .	14	1 940	608	14	1 575	635
19	Lensmannsbetjentenes Landslag . . . . .	1	39	9	1	39	3
20	Litografisk- og Kjemigrafisk Forbund . . . . .	—	—	—	—	—	—
21	Lokomotivmannsforbundet . . . . .	—	—	—	—	—	—
22	Losforbundet . . . . .	—	—	—	—	—	—
23	Maskinistforbundet . . . . .	—	—	—	—	—	—
24	Murerforbundet . . . . .	—	—	—	—	—	—
25	Musikerforbundet . . . . .	1	29	3	—	—	—
26	Nærings- og Nydelsesmid.arb.forb. . . . .	8	502	200	5	392	117
27	Papirindustriarbeiderforbundet . . . . .	3	410	69	7	1 322	48
28	Politiforbundet . . . . .	2	77	10	2	25	4
29	Postfolkernes Fellesforbund:						
	Postforbundet . . . . .	4	101	8	4	133	9
	Postmannslaget . . . . .	1	43	7	1	48	14
	Poståpnernes Landsforbund . . . . .	—	—	—	—	—	—
30	Sjømannsforbundet . . . . .	—	—	—	—	—	—
31	Skinn- og Lærarbeiderforbundet . . . . .	—	—	—	—	—	—
32	Skog- og Landarbeiderforbundet . . . . .	3	72	14	4	102	31
33	Skotøyarbeiderforbundet . . . . .	3	280	178	3	412	230
34	Stenindustriarbeiderforbundet . . . . .	—	—	—	—	—	—
35	Støperiarbeiderforbundet . . . . .	—	—	—	—	—	—
36	Tekstilarbeiderforbundet . . . . .	3	315	113	2	59	39
37	Telegraf- og Telefonforbundet . . . . .	3	75	15	4	147	50
38	Tjenestemannslaget . . . . .	2	158	49	1	160	63
39	Tobakkarbeiderforbundet . . . . .	1	29	10	—	—	—
40	Tolltjenestemannsforbundet . . . . .	—	—	—	—	—	—
41	Transportarbeiderforbundet . . . . .	1	71	1	1	155	5
42	Treindustriarbeiderforbundet . . . . .	1	16	5	1	22	1
43	Urmaker Svenneforbundet . . . . .	—	—	—	—	—	—
	Tilsammen . . . . .	93	12 569	2 830	108	15 533	2 760

## medlemmer innenfor de ulike forbund — 1956.

9. Aust-Agder fylke			10. Vest-Agder fylke			11. Rogaland fylke			12. Hordaland fylke			Løpnr.
Ant. avd.	Medl. i alt	Herav kv.	Ant. avd.	Medl. i alt	Herav kv.	Ant. avd.	Medl. i alt	Herav kv.	Ant. avd.	Medl. i alt	Herav kv.	
—	—	—	—	—	—	1	15	1	—	—	—	1
—	—	—	—	—	—	1	147	33	—	—	—	2
1	20	20	1	7	7	4	386	105	3	226	15	3
—	—	—	—	—	—	1	192	6	—	—	—	4
3	104	96	3	186	167	5	907	793	5	558	404	5
—	—	—	2	15	13	1	185	114	—	—	—	6
—	—	—	1	389	43	1	592	14	—	—	—	7
1	39	5	3	131	12	2	330	18	1	6	1	8
—	—	—	—	—	—	—	—	—	—	—	—	9
—	—	—	—	—	—	—	—	—	—	—	—	10
1	27	16	—	—	—	1	23	3	—	—	—	11
6	175	104	5	365	140	9	1 516	903	12	414	274	12
1	45	33	2	92	89	3	327	258	1	31	31	13
2	700	73	2	1 275	19	8	3 731	240	2	662	11	14
—	—	—	—	—	—	—	—	—	—	—	—	15
1	22	15	1	23	12	10	2 279	633	3	942	29	16
—	—	—	1	44	4	2	189	11	—	—	—	17
8	503	182	11	749	349	16	1 402	603	17	1 154	356	18
1	17	2	—	—	—	1	46	4	—	—	—	19
—	—	—	—	—	—	1	224	47	—	—	—	20
—	—	—	—	—	—	—	—	—	—	—	—	21
—	—	—	—	—	—	—	—	—	—	—	—	22
—	—	—	—	—	—	—	—	—	—	—	—	23
—	—	—	—	—	—	—	—	—	—	—	—	24
—	—	—	1	22	2	2	94	3	—	—	—	25
3	160	83	3	199	58	12	2 467	1 576	18	971	664	26
1	42	2	1	604	57	—	—	—	2	250	61	27
1	44	1	1	65	3	3	187	8	—	—	—	28
—	—	—	1	66	7	2	171	10	—	—	—	29
1	25	8	1	43	9	2	110	18	—	—	—	30
—	—	—	—	—	—	—	—	—	—	—	—	31
—	—	—	3	222	36	2	41	36	—	—	—	32
1	19	2	1	23	12	—	—	—	—	—	—	33
1	20	12	1	5	2	2	69	27	—	—	—	34
—	—	—	—	—	—	—	—	—	—	—	—	35
3	44	27	6	529	289	7	1 010	600	12	2 671	1 293	36
1	55	14	3	273	28	4	240	74	1	127	65	37
2	49	18	1	200	57	2	304	70	1	30	7	38
—	—	—	1	119	89	1	15	10	—	—	—	39
—	—	—	—	—	—	—	—	—	—	—	—	40
—	—	—	—	—	—	5	1 302	136	—	—	—	41
1	47	1	1	74	1	1	199	33	1	32	3	42
—	—	—	—	—	—	—	—	—	—	—	—	48
40	2 157	714	57	5 720	1 505	112	18 700	6 387	79	8 074	3 214	

Tabell VI, 1956. (forts.)

## Fylkesvis fordeling av fagforeninger med kvinnelige

Løpennr.	Forbund	13. Bergen by			14. Sogn og Fjordane fylke		
		Ant. avd.	Medl. i alt	Herav kv.	Ant. avd.	Medl. i alt	Herav kv.
1	Arbeiderpartiets Presseforbund . . . . .	1	13	1	—	—	—
2	Forb. for Arb.ledere og Tekn. F. . . . .	1	101	3	1	71	11
3	Arbeidsmandsforbundet . . . . .	1	310	273	1	21	1
4	Baker- og Konditorforbundet . . . . .	1	547	91	—	—	—
5	Bekledningsarbeiderforbundet . . . . .	2	1 908	1 696	3	37	35
6	Bokbinder- og Kartonnasjearb. forb. .	1	333	233	—	—	—
7	Bygningsindustriarbeiderforbundet . .	—	—	—	—	—	—
8	Centralforeningen for Boktrykkere . .	1	482	85	—	—	—
9	Elektriker- og Kraftstasjonsforbundet.	—	—	—	—	—	—
10	Fengselstjenestemannsforbundet . . . .	1	16	2	—	—	—
11	Gullsmedarbeiderforbundet . . . . .	1	275	12	—	—	—
12	Handels- og Kontorfunksj. Forbund . .	2	3 052	1 895	8	303	134
13	Hotell- og Restaurantarb.forbundet . .	3	682	535	2	39	38
14	Jern- og Metallarbeiderforbundet . . . .	2	989	206	1	51	3
15	Jernbaneforbundet . . . . .	—	—	—	—	—	—
16	Kjemisk Industriarbeiderforbund . . . .	2	565	210	3	1 375	44
17	Kjøttindustriarbeiderforbundet . . . . .	1	179	6	—	—	—
18	Kommuneforbundet . . . . .	12	3 046	1 521	9	345	136
19	Lensmannsbetjentenes Landslag . . . .	1	58	4	1	28	1
20	Litografisk- og Kjemigrafisk Forbund.	1	128	29	—	—	—
21	Lokomotivmannsforbundet . . . . .	—	—	—	—	—	—
22	Losforbundet . . . . .	—	—	—	—	—	—
23	Maskinistforbundet . . . . .	—	—	—	—	—	—
24	Murerforbundet . . . . .	—	—	—	—	—	—
25	Musikerforbundet . . . . .	1	153	9	—	—	—
26	Nærings- og Nydelsesmid.arb.forb. . . .	5	988	367	8	303	213
27	Papirindustriarbeiderforbundet . . . . .	—	—	—	—	—	—
28	Politiforbundet . . . . .	2	299	7	—	—	—
29	Postfolkernes Fellesforbund:						
	Postforbundet . . . . .	1	333	30	—	—	—
	Postmannslaget . . . . .	1	245	49	—	—	—
	Poståpnernes Landsforbund . . . . .	—	—	—	—	—	—
30	Sjømannsforbundet . . . . .	—	—	—	—	—	—
31	Skinn- og Lærarbeiderforbundet . . . .	2	143	16	—	—	—
32	Skog- og Landarbeiderforbundet . . . .	—	—	—	—	—	—
33	Skotøyarbeiderforbundet . . . . .	1	316	145	1	115	25
34	Stenindustriarbeiderforbundet . . . . .	—	—	—	—	—	—
35	Støperiarbeiderforbundet . . . . .	—	—	—	—	—	—
36	Tekstilarbeiderforbundet . . . . .	2	733	463	4	138	94
37	Telegraf- og Telefonforbundet . . . . .	4	497	196	1	122	49
38	Tjenestemannslaget . . . . .	2	344	130	—	—	—
39	Tobakkarbeiderforbundet . . . . .	—	—	—	—	—	—
40	Tolltjenestemannsforbundet . . . . .	—	—	—	—	—	—
41	Transportarbeiderforbundet . . . . .	1	2 418	42	1	21	1
42	Treindustriarbeiderforbundet . . . . .	1	22	17	—	—	—
43	Urmaker Svenneforbundet . . . . .	—	—	—	—	—	—
	Tilsammen . . . . .	57	19 175	8 273	44	2 969	785

## medlemmer innenfor de ulike forbund — 1956.

15. Møre og Romsdal fylke			16. Sør-Tr.lag fylke			17. Nord-Tr.lag fylke			18. Nordland fylke			Løpnr.
Ant. avd.	Medl. i alt	Herav kv.	Ant. avd.	Medl. i alt	Herav kv.	Ant. avd.	Medl. i alt	Herav kv.	Ant. avd.	Medl. i alt	Herav kv.	
—	—	—	1	17	2	—	—	—	—	—	—	1
2	77	14	1	72	3	1	6	1	1	23	1	2
5	663	37	6	1 406	208	4	199	43	28	2 340	149	3
1	24	1	1	325	39	1	19	1	—	—	—	4
22	1 776	1 426	5	556	475	4	60	53	6	134	126	5
1	4	3	1	110	73	—	—	—	—	—	—	6
—	—	—	2	107	2	—	—	—	—	—	—	7
2	82	6	3	256	29	3	39	9	6	117	20	8
—	—	—	1	412	15	—	—	—	—	—	—	9
—	—	—	1	22	1	—	—	—	—	—	—	10
—	—	—	—	—	—	—	—	—	—	—	—	11
13	897	408	17	2 219	1 248	23	895	497	25	1 571	724	12
4	179	156	5	688	569	3	126	119	6	322	304	13
1	24	1	3	2 063	132	3	240	28	6	1 513	89	14
—	—	—	—	—	—	—	—	—	—	—	—	15
5	857	48	1	397	173	2	221	24	5	626	33	16
1	21	1	3	256	26	3	115	16	4	79	16	17
13	1 366	433	25	3 019	1 094	11	717	284	29	2 210	722	18
1	43	4	1	38	5	1	10	1	2	79	3	19
—	—	—	1	75	23	—	—	—	—	—	—	20
—	—	—	—	—	—	—	—	—	—	—	—	21
—	—	—	—	—	—	—	—	—	—	—	—	22
—	—	—	—	—	—	—	—	—	—	—	—	23
—	—	—	—	—	—	—	—	—	—	—	—	24
—	—	—	1	173	17	—	—	—	—	—	—	25
14	562	267	15	1 502	739	10	353	59	13	764	362	26
—	—	—	1	455	29	—	—	—	—	—	—	27
1	38	2	1	161	9	—	—	—	2	70	7	28
—	—	—	—	—	—	—	—	—	—	—	—	29
2	142	14	2	289	24	—	—	—	2	62	5	30
2	72	12	2	450	64	—	—	—	3	93	18	31
—	—	—	—	—	—	—	—	—	—	—	—	32
—	—	—	1	10	3	—	—	—	—	—	—	33
1	5	2	8	252	48	11	505	74	1	11	8	34
2	87	39	2	148	67	3	33	11	—	—	—	35
—	—	—	—	—	—	—	—	—	—	—	—	36
8	570	305	2	177	121	6	207	116	3	80	42	37
5	388	146	3	677	215	1	44	17	9	478	65	38
4	132	31	1	512	158	3	176	64	4	362	111	39
—	—	—	—	—	—	—	—	—	—	—	—	40
—	—	—	—	—	—	—	—	—	—	—	—	41
6	1 113	269	2	1 304	75	—	—	—	12	1 352	141	42
2	189	31	2	86	9	2	62	13	—	—	—	43
—	—	—	—	—	—	—	—	—	—	—	—	44
118	9 311	3 656	121	18 234	5 695	95	4 027	1 430	167	12 286	2 946	

Tabell VI, 1956. (forts.)

## Fylkesvis fordeling av fagforeninger med kvinnelige

Løpnr.	Forbund	19. Troms fylke			20. Finnmark fylke		
		Ant. avd.	Medl. i alt	Herav kv.	Ant. avd.	Medl. i alt	Herav kv.
1	Arbeiderpartiets Presseforbund . . . . .	1	11	1	—	—	—
2	Forb. for Arb.ledere og Tekn. F. . . . .	1	32	3	1	23	3
3	Arbeidsmandsforbundet . . . . .	3	188	17	2	633	12
4	Baker- og Konditorforbundet . . . . .	—	—	—	2	21	2
5	Bekledningsarbeiderforbundet . . . . .	2	9	9	—	—	—
6	Bokbinder- og Kartonnasjearb. forb. .	—	—	—	—	—	—
7	Bygningsindustriarbeiderforbundet . .	—	—	—	—	—	—
8	Centralforeningen for Boktrykkere . .	1	10	1	1	20	2
9	Elektriker og Kraftstasjonsforbundet .	—	—	—	—	—	—
10	Fengselstjenestemannsforbundet . . . .	—	—	—	—	—	—
11	Gullsmedarbeiderforbundet . . . . .	—	—	—	—	—	—
12	Handels- og Kontorfunksj. Forbund . .	8	605	270	12	409	204
13	Hotell- og Restaurantarb.forbundet . .	2	143	130	3	58	55
14	Jern- og Metallarbeiderforbundet . . . .	4	604	123	1	8	3
15	Jernbaneforbundet . . . . .	—	—	—	—	—	—
16	Kjemisk Industriarbeiderforbund . . . .	2	162	35	—	—	—
17	Kjøttindustriarbeiderforbundet . . . . .	2	92	15	—	—	—
18	Kommuneforbundet . . . . .	11	921	358	11	692	226
19	Lensmannsbetjentenes Landslag . . . .	1	40	5	—	—	—
20	Litografisk- og Kjemigrafisk Forbund .	—	—	—	—	—	—
21	Lokomotivmannsforbundet . . . . .	—	—	—	—	—	—
22	Losforbundet . . . . .	—	—	—	—	—	—
23	Maskinistforbundet . . . . .	—	—	—	—	—	—
24	Murerforbundet . . . . .	—	—	—	—	—	—
25	Musikerforbundet . . . . .	—	—	—	—	—	—
26	Nærings- og Nydelsesmid.arb.forb. . . .	8	570	333	7	594	275
27	Papirindustriarbeiderforbundet . . . . .	—	—	—	—	—	—
28	Politiforbundet . . . . .	1	23	1	4	76	13
29	Postfolkenes Fellesforbund:	—	—	—	—	—	—
	Postforbundet . . . . .	—	—	—	1	31	3
	Postmannslaget . . . . .	1	77	19	1	33	4
	Poståpnernes Landsforbund . . . . .	—	—	—	—	—	—
30	Sjømannsforbundet . . . . .	—	—	—	—	—	—
31	Skinn- og Lærerarbeiderforbundet . . . .	—	—	—	—	—	—
32	Skog- og Landarbeiderforbundet . . . . .	—	—	—	—	—	—
33	Skotøyarbeiderforbundet . . . . .	—	—	—	—	—	—
34	Stenindustriarbeiderforbundet . . . . .	—	—	—	—	—	—
35	Støperiarbeiderforbundet . . . . .	—	—	—	—	—	—
36	Tekstilarbeiderforbundet . . . . .	2	149	96	—	—	—
37	Telegraf- og Telefonforbundet . . . . .	4	221	56	4	211	30
38	Tjenestemannslaget . . . . .	2	193	55	3	120	60
39	Tobakkarbeiderforbundet . . . . .	—	—	—	—	—	—
40	Tolltjenestemannsforbundet . . . . .	—	—	—	—	—	—
41	Transportarbeiderforbundet . . . . .	3	230	8	8	494	104
42	Treindustriarbeiderforbundet . . . . .	—	—	—	—	—	—
43	Urmaker Svenneforbundet . . . . .	—	—	—	—	—	—
	Tilsammen . . . . .	59	4 280	1 535	61	3 423	996

1) Tallene for *Norsk Jernbaneforbund* er medregnet i sluttsommen og tallet for kvinnelige medlemmer er et anslått tall. Forbundet spesifiserer vanligvis ikke kvinnelige og mannlige medlemmer og en har derfor ikke



## medlemmer innenfor de ulike forbund — 1956.

Landsomfattende avdelinger og avdelinger på Svalbard og i utlandet			Direkte medlemmer		Tilsammen			Løpennr.
Ant. avd.	Medl. i alt	Herav kv.	Medl. i alt	Herav kv.	Antall avdelinger	Medlemmer i alt	Herav kvinner	
—	—	—	—	—	10	228	21	1
1	93	2	—	—	31	2 078	193	2
2	447	28	—	—	82	10 190	1 751	3
—	—	—	—	—	13	2 231	179	4
—	—	—	5	2	120	15 151	13 304	5
—	—	—	—	—	30	4 291	2 541	6
—	—	—	—	—	15	3 735	223	7
—	—	—	—	—	43	5 293	792	8
—	—	—	—	—	5	785	146	9
—	—	—	90	15	3	439	47	10
—	—	—	—	—	10	1 160	204	11
—	—	—	409	181	244	32 471	17 247	12
—	—	—	189	173	63	7 740	5 809	13
—	—	—	—	—	95	46 713	4 057	14
—	—	—	—	—	124	22 206	1 110	15
—	—	—	36	4	90	25 688	4 722	16
—	—	—	48	1	31	2 529	276	17
—	—	—	116	23	344	44 257	16 628	18
—	—	—	—	—	19	678	65	19
—	—	—	—	—	7	1 369	207	20
—	—	—	—	—	—	—	—	21
—	—	—	—	—	—	—	—	22
—	—	—	—	—	—	—	—	23
—	—	—	—	—	—	—	—	24
—	—	—	—	—	9	1 507	107	25
—	—	—	11	1	180	16 693	7 666	26
—	—	—	—	—	55	13 855	1 365	27
—	—	—	28	2	32	1 568	108	28
—	—	—	—	—	—	—	—	29
—	—	—	287	10	32	3 253	250	—
—	—	—	—	—	20	2 242	552	—
—	—	—	—	—	<sup>2)</sup>	—	—	30
—	—	—	—	—	<sup>2)</sup>	—	—	31
—	—	—	20	11	16	1 487	670	32
—	—	—	—	—	70	3 324	385	33
—	—	—	—	—	37	4 417	2 148	34
—	—	—	—	—	—	—	—	35
—	—	—	—	—	—	—	—	36
—	—	—	2	1	87	10 578	6 134	37
—	—	—	61	33	67	6 569	2 191	38
5	285	77	33	8	57	7 220	3 070	39
—	—	—	—	—	4	1 352	907	40
—	—	—	—	—	—	—	—	41
—	—	—	—	—	43	14 569	924	42
—	—	—	—	—	30	2 814	415	43
—	—	—	—	—	—	—	—	43
8	825	107	1 335	465	<sup>3)</sup> 2 118	<sup>3)</sup> 320 680	<sup>3)</sup> 96 414	

kunnet foreta noen fordeling på de ulike fylker. <sup>3)</sup> Forbundet spesifiserer ikke mannlige og kvinnelige medlemmer. <sup>4)</sup> Se merknad 1 og 2.

Tabell VII, 1956.

**Fagblader — 1956.**  
(Utkommet 1. januar—31. desember.)

	Forbund	Fagbladenes navn	Antall nummer i 1956 <sup>1)</sup>	Gj.sn. opplag i 1956	Gj.sn. antall sider pr. nummer i 1956
1	Arbeidernes Faglige Landsorganisasjon ...	Fri Fagbevegelse .....	12.	31 600	32
2	Arbeiderpartiets Presseforbund .....	Hovedorganet .....	1	ca. 500	12
3	Forbund for Arb.ledere og Tekn. Funksj... ..	Arbeidsledelse og Teknikk .....	8	3 800	20
4	Arbeidsmandsforbundet .....	Arbeidsmanden .....	7 (5)	28 000	26
5	Baker- og Konditorforbundet .....	Norsk Baker- og Konditorf. Fagbl. ....	12	4 300	16
6	Bekledningsarbeiderforbundet .....	Tekstil — Bekledning .....	<sup>2)</sup> 8	16 000	<sup>2)</sup> 20
7	Bokbinder- og Kartonnasjearb.forbundet ..	Fagbladet .....	12	4 500	16
8	Bygningsindustriarbeiderforbundet .....	Bygningsarbeideren .....	10 (2)	58 000	32
9	Centralforeningen for Boktrykkere .....	Typografiske Meddelelser .....	<sup>3)</sup> 27	6 000	98
10	Elektriker- og Kraftstasjonsforbundet ....	Elektrikeren .....	9	10 300	33
11	Fengselstjenestemannsforbundet .....	Fengselsmannen .....	6 (6)	800	8
12	Gullsmedarbeiderforbundet .....	Gullsmedarbeideren .....	4 (2)	1 600	20
13	Handels- og Kontorfunksj. Forbund .....	Handels- og Kontorfunksjonæren .....	8	36 000	32
14	Hotell- og Restaurantarbeiderforbundet ...	Hotell- og Restaurantfunksjonæren ....	12	7 633	16
15	Jern- og Metallarbeiderforbundet .....	Jern- og Metallarbeideren .....	10 (2)	61 250	33
16	Jernbaneforbundet .....	Jernbanemanden .....	23	27 200	8
17	Kjemisk Industriarbeiderforbund .....	Fabrikkarbeideren .....	10 (2)	31 400	16
18	Kjøttindustriarbeiderforbundet .....	Kjøttindustriarbeideren .....	12	3 300	16
19	Kommuneforbundet .....	Norsk Kommuneforbund's Fagblad .....	8 (4)	52 500	24
		Frisørenes Fagblad .....	6	2 100	20
20	Lensmannsbetjentenes Landslag .....	Lensmannsbetjentenes Blad .....	12	1 200	12
21	Litografisk og Kjemigrafisk Forbund .....	Norsk Litografia .....	6	1 650	12

22	Lokomotivmannsforbundet .....	Lokomotivmands Tidende .....	12	3 050	34
23	Losforbundet .....	Losen .....	12	600	16
24	Maskinistforbundet .....	Norsk Maskin-Tidende .....	12	7 800	40
25	Murerforbundet .....	Norsk Murerforbunds fagblad .....	11 (1)	6 300	24
26	Musikerforbundet .....	Norsk Musikerblad .....	11 (1)	2 100	12
27	Nærings- og Nydelsesmiddelarb.forbundet .	Næringsmiddelarbeideren .....	11 (1)	17 291	16
28	Papirindustriarbeiderforbundet .....	Papirarbeideren .....	10 (2)	19 000	16
29	Politiforbundet .....	Norsk Politiblad .....	22 (2)	2 925	42
30	Postfolkenes Fellesforbund:				
	Postforbundet .....	Postmannen .....	12	4 100	24
	Postmannslaget .....	Posthornet .....	21	2 750	24
	Poståpnerens Landsforbund .....	Postbladet .....	23 (1)	3 000	16
31	Sjømannsforbundet .....	Norsk Sjømannsforbunds Medlemsblad..	<sup>4</sup> 13	14 000	36
32	Skin- og Lærarbeiderforbundet .....	Lærarbeideren .....	4	2 300	24
33	Skog- og Landarbeiderforbundet .....	Skog- og Landarbeideren .....	9 (3)	25 111	21
34	Skotøyarbeiderforbundet .....	Skotøyarbeideren .....	11 (1)	5 500	16
35	Stenindustriarbeiderforbundet .....	— —	—	—	—
36	Støperiarbeiderforbundet .....	Støperiarbeideren .....	6	4 500	12
37	Tekstilarbeiderforbundet .....	Tekstil — Bekledning .....	<sup>2</sup> ) —	11 350 <sup>2</sup> )	—
38	Telegraf- og Telefonforbundet .....	T. T. ....	10	10 500	26
39	Tjenestemannslaget .....	Norsk Tjenestemannsblad .....	10	8 000	16
40	Tobakkarbeiderforbundet .....	Tobakkarbeideren .....	4	1 650	12
41	Tolltjenestemannsforbundet .....	Tolderen .....	12	1 500	16
42	Transportarbeiderforbundet .....	Transportarbeideren .....	10	25 400	24
43	Treindustriarbeiderforbundet .....	Treindustriarbeideren .....	10 (2)	7 060	48
44	Urmaker Svenneforbundet .....	Urmakeren .....	6	220	12
		Tilsammen .....	485	575 640	—

<sup>1</sup>) Tallene i parentes angir herav antall dobbeltnummer. <sup>2</sup>) «Tekstil-Bekledning» er fagblad både for Norsk Bekledningsarbeiderforbund og for Norsk Tekstilarbeiderforbund. <sup>3</sup>) Herav 2 spesialnummer. <sup>4</sup>) Herav 1 ekstrasnummer.

Tabell VIII.

## Oversikt over godkjente

Forbund Fag – industri – bedrift	Antall arbeidere berørt av konflikten		Konfliktens varighet		Antall tapte dager	
	I alt	Org.	Fra	Til	Løpende dager	Arbeids- dager <sup>1)</sup>
<i>Bygningsindustri- arbeiderforbundet:</i>						
1. Øverbygd, Trevare- fabrikk, Skjold .....	4	4	27/2-57	Pågåar	308	525
2. Rørleggermester E. P. Bjørnstad, Ørstavik	3	3	23/2-57	9/3-57	15	39
3. Norges Statsbaners sag- bruk og impregnerings- verk (4 bedrifter).....	130	130	2/6-57	13/7-57	42	4 550
4. Byggmester Anders Stenshaug, Fannrem....	5	5	11/8-56	Pågåar	365	2) –
Tilsammen	142	142				5 114
<i>Elektriker- og Kraft- stasjonsforbundet:</i>						
5. Installatør Sigurd Sundli, Lysoysund .....	4	4	19/3-57	26/3-57	8	28
6. Roverud Elektriske, Brandval .....	2	2	21/11-56	2/11-57	306	3) –
Tilsammen	6	6				28

<sup>1)</sup> Vesentlig oppgitt av forbundene på grunnlag av utbetalt stonad. <sup>2)</sup> Arbeiderne har hatt arbeid hos andre mestere under hele konflikten. <sup>3)</sup> Konflikten medførte ikke noen tapte arbeidsdager, da den ene arbeideren hadde annet arbeid under konflikten og den andre var sykmeldt for konflikten inntrådte og sykefraværet varte hele konfliktsiden.

## konflikter i 1957.

Refusjon utbetalt av LO ved årets utgang Kr.	Konfliktens årsak	Konfliktens karakter	Konfliktens resultat
843.00	Fornyelse av overenskomsten. Forhandling og meglings uten resultat.	Streik	Konflikten pågikk ved årets utgang.
31.50	Krav om opprettelse av overensk.	Streik	Overenskomst ble opprettet.
5 916.00	Revisjon av overenskomsten. Forhandling og meglings uten resultat.	Streik	Et nytt meglingsforslag framsatt 3. juli 1957 ble vedtatt av partene. Arbeidernes krav i det vesentligste gjennomført.
-	Krav om opprettelse av overensk. Forhandling og meglings uten resultat	Blokade	Konflikten pågikk ved årets utgang.
6 790.50			
-	Krav om opprettelse av overensk. Arbeidsgiveren nektet å opprette overenskomst og kretsmeglingsmannen fant ikke grunnlag for å framsette noe forslag.	Streik	Arbeidsgiveren meldte seg inn i NAF og ble underlagt landsoverenskomsten i elektrikerfaget.
-	Krav om opprettelse av overensk. Forhandling og meglings uten resultat.	Blokade	Overenskomst ble opprettet.
-			

Tabell VIII (forts.)

## Oversikt over godkjente

Forbund Fag - industri - bedrift	Antall arbeidere berørt av konflikten		Konfliktens varighet		Antall tapte dager	
	I alt	Org.	Fra	Til	Løpende dager	Arbeids- dager <sup>1)</sup>
7. <i>Hotell- og Restaurant- arbeiderforbundet:</i> Tromsø Sjømannshjem, Tromsø .....	7	5	1/5-57	21/6-57	52	205
8. <i>Sjømannsforbundet:</i> Hvalfangstens Arbeids- giverforening, Sydhavs- fangsten .....	5 000	5 000	-	16/10-57	-	<sup>2)</sup> -
9. <i>Stenindustriarbeider- forbundet:</i> Molde Stenhuggeri, Molde	4	4	22/6-57	28/6-57	7	24
10. <i>Transportarbeider- forbundet:</i> Autoriserte Sjøførskolers Landsforening, Oslo ....	19	2	3/3-57	25/3-57	23	38
I alt .....	5 178	5 159				5 409

<sup>1)</sup> Vesentlig oppgitt av forbundene på grunnlag av utbetalt stønad. <sup>2)</sup> Oppgaver over antall tapte arbeidsdager og utbetalt stønad kan ikke oppgis for mannskapene kommer fra feltet i april-mai 1958! <sup>3)</sup> Refusjon ikke hevet ved årets utgang.

## konflikter i 1957.

Refusjon utbetalt av LO ved årets utgang  Kr.	Konfliktens årsak	Konfliktens karakter	Konfliktens resultat
172.50	Krav om opprettelse av overensk. Forhandling og meglings uten resultat. Bedriften var ikke villig til å undertegne tariffavtale.	Streik	Overenskomst ble opprettet. Kretsmeglingsmannens forslag av 17. juni 1957 ble vedtatt av partene.
1 017.00	Revisjon av overenskomsten. Forhandling og tvungen meglings uten resultat. Kravet var 10 prosent tillegg, mens rederne fastholdt 3,43 prosent. Ved provisorisk anordning ble saka henvist til Rikslønnsnemnda.	Blokade	Rikslønnsnemnda avga kjennelse 4. november. Resultatet ble 5 prosent tillegg på hyrer og part. — Et krav fra rederne om trekk i lønn for det antall dager ekspedisjonen ble forsinket på grunn av blokaden ble utsatt.
-	Krav om opprettelse av overensk. Bedriften nektet å undertegne.	Streik	Overenskomst ble opprettet.
3) -	Revisjon av overenskomsten. Et framsatt meglingsforslag ble vedtatt av sjåførlærene, men forkastet av Landsforeningens Osloavdeling.	Streik	Overenskomst ble undertegnet med 2 av skoleeierne på bedre betingelser enn det opprinnelige meglingsforslaget.
7 980.00			

Tabell IX.

Antall tariffsaker <sup>1)</sup> behandlet i Sekretariatet i løpet av 1957,

Løpnr.	Forbund	Godkjente søknader for å fremme krav om ny tariffavtale		Ikke godkjente søknader for å fremme krav om ny tariffavtale	
		Antall tariff	Antall org.	Antall tariff	Antall org.
1.	Arbeiderpartiets Presseforbund .....	—	—	—	—
2.	Forbund for Arb.ledere og Tekniske Funksj....	30	78	—	—
3.	Arbeidsmandsforbundet .....	3	6	—	—
4.	Baker- og Konditorforbundet .....	—	—	—	—
5.	Bekledningsarbeiderforbundet .....	1	15	—	—
6.	Bokbinder- og Kartonnasjearbeiderforbundet..	—	—	—	—
7.	Bygningsindustriarbeiderforbundet .....	21	121	—	—
8.	Elektriker- og Kraftstasjonsforbundet .....	39	146	—	—
9.	Fengselstjenestemannsforbundet .....	—	—	—	—
10.	Gullsmedarbeiderforbundet .....	—	—	—	—
11.	Handels- og Kontorfunksjonærenes Forbund...	279	895	—	—
12.	Hotell- og Restaurantarbeiderforbundet .....	52	276	—	—
13.	Jern- og Metallarbeiderforbundet .....	40	331	—	—
14.	Jernbaneforbundet .....	—	—	—	—
15.	Kjemisk Industriarbeiderforbund .....	—	—	—	—
16.	Kjøttindustriarbeiderforbundet .....	—	—	—	—
17.	Kommuneforbundet .....	34	194	—	—
18.	Lensmannsbetjentenes Landslag .....	—	—	—	—
19.	Litografisk og Kjemigrafisk Forbund .....	—	—	—	—
20.	Lokomotivmannsforbundet .....	—	—	—	—
21.	Løsforbundet .....	—	—	—	—
22.	Maskinistforbundet <sup>2)</sup> .....	—	—	—	—
23.	Murerforbundet .....	—	—	—	—
24.	Musikerforbundet .....	—	—	—	—
25.	Nærings- og Nydelsesmiddelarbeiderforbundet..	10	88	—	—
26.	Papirindustriarbeiderforbundet .....	—	—	—	—
27.	Politiforbundet .....	—	—	—	—
28.	Postfolkenes Fellesforbund .....	—	—	—	—
29.	Sjømannsforbundet .....	—	—	—	—
30.	Skinn- og Lærarbeiderforbundet .....	—	—	—	—
31.	Skog- og Landarbeiderforbundet .....	27	136	—	—
32.	Skotøyarbeiderforbundet .....	—	—	—	—
33.	Stenindustriarbeiderforbundet .....	—	—	—	—
34.	Støperiarbeiderforbundet .....	—	—	—	—
35.	Tekstilarbeiderforbundet .....	4	51	—	—
36.	Telegraf- og Telefonforbundet .....	1	1	—	—
37.	Tjenestemannslaget .....	3	27	—	—
38.	Tobakkarbeiderforbundet .....	—	—	—	—
39.	Tolltjenestemannsforbundet .....	—	—	—	—
40.	Transportarbeiderforbundet .....	49	146	—	—
41.	Treindustriarbeiderforbundet .....	5	85	—	—
42.	Typografforbundet <sup>3)</sup> .....	—	—	—	—
43.	Urmaker Svenneforbundet .....	—	—	—	—
	Tilsammen .....	598	2 596	—	—

<sup>1)</sup> I tillegg til de registrerte tariffsaker i 1957 har Sekretariatet også hatt til behandling endel tariffkrav.  
<sup>2)</sup> Norsk Maskinistforbunds medlemskap i LO opphørte fra 1. oktober 1957. <sup>3)</sup> Norsk Centralforening for Boktrykkere har fra 1. oktober 1957 forandret sitt navn til Norsk Typografforbund.



## med en prosentvis fordeling på de ulike forbund.

Godkjente søknader for å si opp tariffavtalen		Ikke godkjente søknader for å si opp tariffavtalen		Godkjente søknader for å sette i verk arbeidsstans		Ikke godkjente søknader for å sette i verk arbeidsstans		Antall tariff-saker i alt	Samlet antall tariff-saker for de ulike forbund i prosent av tariffsaker i alt %
Antall tariff	Antall org.	Antall tariff	Antall org.	Antall tariff	Antall org.	Antall tariff	Antall org.		
-	-	-	-	-	-	-	-	-	-
4	94	-	-	-	-	-	-	34	3.46
10	406	-	-	-	-	-	-	13	1.32
-	-	-	-	-	-	-	-	-	-
-	-	-	-	-	-	-	-	1	0.10
-	-	-	-	-	-	-	-	-	-
2	195	-	-	3	140	-	-	26	2.64
4	25	-	-	3	290	-	-	46	4.68
-	-	-	-	-	-	-	-	-	-
-	-	-	-	-	-	-	-	-	-
193	7 966	-	-	1	18	-	-	473	48.12
1	180	-	-	1	5	-	-	54	5.49
2	20	-	-	-	-	-	-	42	4.27
5	321	-	-	-	-	-	-	5	0.51
-	-	-	-	-	-	-	-	-	-
-	-	-	-	-	-	-	-	-	-
12	15 687	-	-	-	-	-	-	46	4.68
-	-	-	-	-	-	-	-	-	-
2	372	-	-	1	345	-	-	3	0.31
1	49	-	-	-	-	-	-	1	0.10
-	-	-	-	1	1	-	-	1	0.10
1	450	-	-	-	-	-	-	1	0.10
-	-	-	-	-	-	-	-	-	-
-	-	-	-	-	-	-	-	-	-
2	348	-	-	-	-	-	-	12	1.22
-	-	-	-	-	-	-	-	-	-
-	-	-	-	-	-	-	-	-	-
1	5 000	-	-	-	-	-	-	1	0.10
-	-	-	-	-	-	-	-	-	-
102	15 76 6	-	-	-	-	-	-	129	13.12
-	-	-	-	-	-	-	-	-	-
1	150	-	-	-	-	-	-	1	0.10
-	-	-	-	-	-	-	-	-	-
-	-	-	-	-	-	-	-	4	0.41
6	162	-	-	-	-	-	-	7	0.71
-	-	-	-	1	17	-	-	4	0.41
-	-	-	-	-	-	-	-	-	-
-	-	-	-	-	-	-	-	-	-
21	849	-	-	2	149	-	-	72	7.32
2	4	-	-	-	-	-	-	7	0.71
-	-	-	-	-	-	-	-	-	-
-	-	-	-	-	-	-	-	-	-
372	48 044	-	-	13	965	-	-	983	100.00

## Sammendragstabeller over godkjente konflikter i 1957.

Jfr. tabell VIII.

a) *Konfliktenes årsak.*

	Antall konflikter	Antall arbeidere		Antall tapte arbeidsdager
		I alt	Organiserte	
Krav om opprettelse av overenskomst .....	6	25	23	296
Revisjon av overenskomst....	4	5 153	5 136	5 113
Konflikter i andre fag .....	—	—	—	—
Avskjedigelser m. v. ....	—	—	—	—
Tilsammen ...	10	5 178	5 159	5 409

b) *Konfliktenes karakter.*

Streik .....	7	171	152	5 409
Sympatistreik .....	—	—	—	—
Lockout .....	—	—	—	—
Blokade .....	3	5 007	5 007	—
Tilsammen ...	10	5 178	5 159	5 409

c) *Konfliktenes resultat.*

Arbeidernes fordringer i det vesentligste gjennomført ...	7	169	150	4 884
Arbeidernes krav ble delvis imøtekommet .....	1	5 000	5 000	—
Hevet uten resultat .....	—	—	—	—
Pågikk ved årets utgang .....	2	9	9	525
Tilsammen ...	10	5 178	5 159	5 409

d) *Tilbakegående tall.*

År	Antall konflikter	Antall arbeidere		Antall tapte arbeidsdager
		I alt	Organiserte	
1952.....	17	4 122	4 035	86 657
1953.....	25	535	508	14 597
1954.....	17	817	793	15 441
1955.....	16	13 539	13 525	71 152
1956.....	16	55 000	50 246	787 049
1957.....	10	5 178	5 159	<sup>1)</sup> 5 409

<sup>1)</sup> Hertil kommer tapte arbeidsdager på Sjømannsforbundets blokade av Hvalfangstens Arbeidsgiverforening, Sydhavssesongen.

